



LOIRE-ATLANTIQUE ENQUETE BMO 2018

BASSIN DE SAINT-NAZAIRE



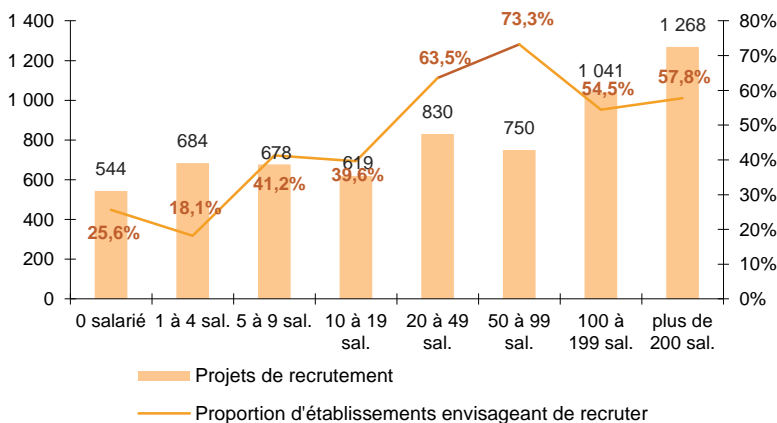
CHIFFRES CLES

	SAINT-NAZAIRE	EVOLUTION / 2017	LOIRE-ATLANTIQUE	EVOLUTION / 2017
% D'ETABLISSEMENTS RECRUTEURS	30,7%	↗	30,5%	↗
PROJETS DE RECRUTEMENT ENREGISTRES	6 414	↗	54 236	↗
% DIFFICULTES DE RECRUTEMENT	45,5%	↗	50,2%	↗
POIDS DES PROJETS SAISONNIERS	24,7%	↘	29,2%	↘

LES SECTEURS QUI RECRUTENT

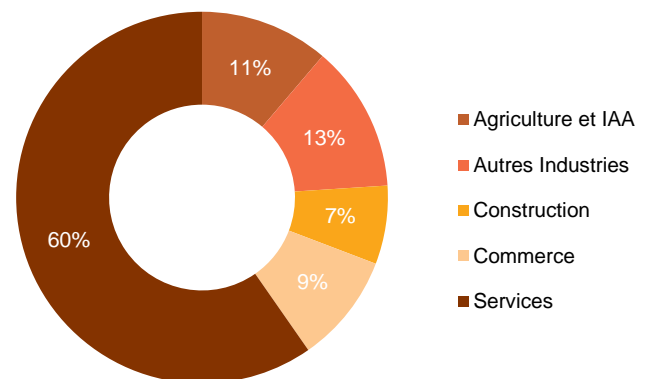
GRAPHIQUE 1

PROJETS DE RECRUTEMENT ET PROPORTION D'ETABLISSEMENTS RECRUTEURS PAR TAILLE D'ETABLISSEMENT



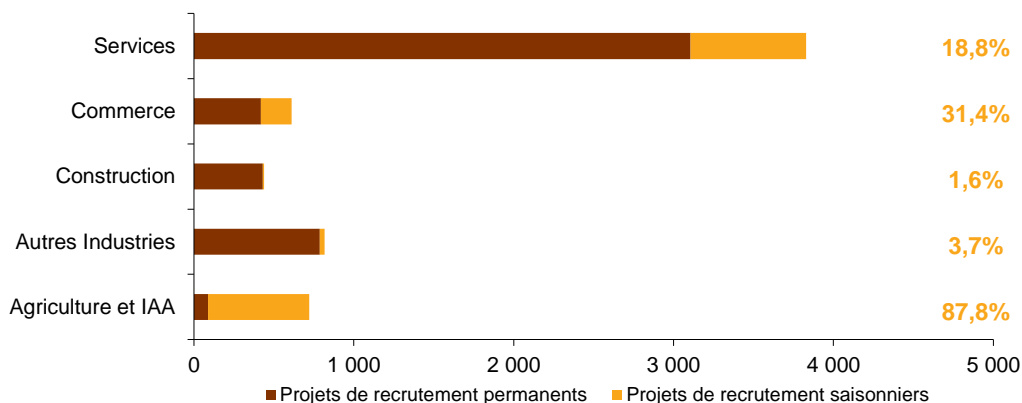
GRAPHIQUE 2

REPARTITION DES PROJETS DE RECRUTEMENT PAR SECTEUR D'ACTIVITE



GRAPHIQUE 3

POIDS DES PROJETS SAISONNIERS



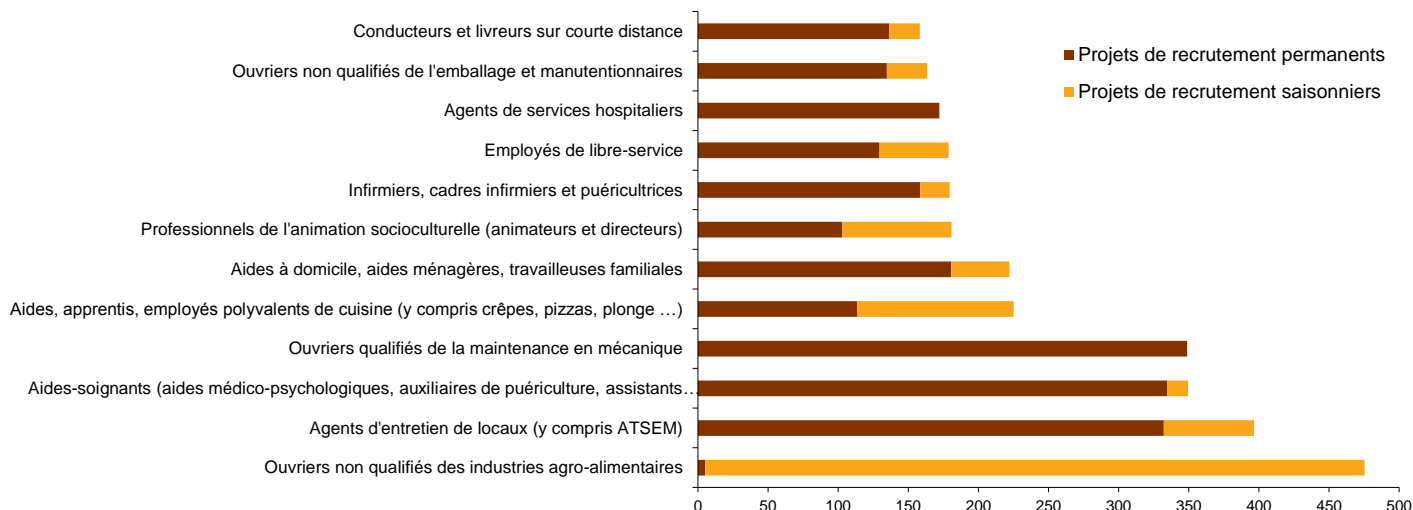
Cette étude résulte d'une enquête par questionnaires auto administrés en novembre et décembre 2017 auprès de l'ensemble des établissements (secteur privé, agricole, collectivités territoriales, fonction publique hospitalière) du bassin d'emploi.

L'enquête BMO comptabilise les projets de recrutement (créations ou renouvellement de postes) déclarés par les employeurs et non les flux d'emploi, mesurés postérieurement. Autrement dit, l'indicateur traduit les anticipations des entrepreneurs sur leurs perspectives d'embauche pour l'année à venir.

LES METIERS RECHERCHES

GRAPHIQUE 4

LES 12 METIERS LES PLUS RECHERCHES



LES METIERS EN TENSION

GRAPHIQUE 5

PROPORTION DE RECRUTEMENTS JUGES DIFFICILES PAR SECTEUR D'ACTIVITE

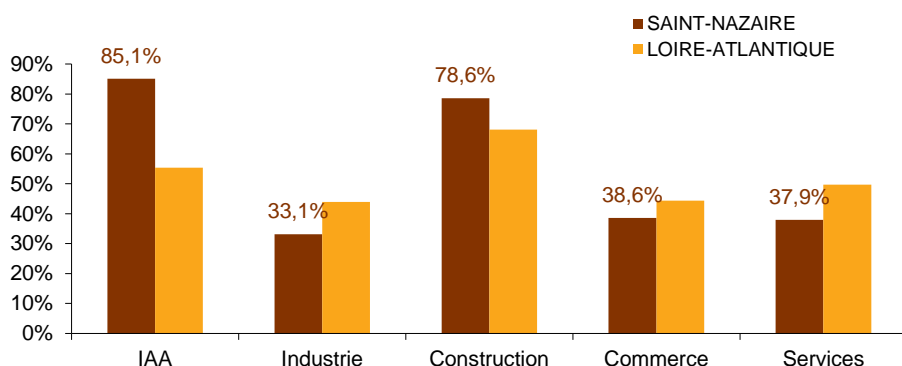


TABLEAU 1

LISTE DES METIERS LE PLUS SOUVENT ASSOCIES A DES DIFFICULTES DE RECRUTEMENT

Métier	Effectifs à recruter	Taux de tension	Poids des recrutements saisonniers
Ouvriers non qualifiés des industries agro-alimentaires	475	100,0%	98,9%
Viticulteurs, arboriculteurs salariés, cueilleurs	97	100,0%	100,0%
Couvreurs	59	100,0%	
Ouvriers qualifiés des travaux publics, du béton et de l'extraction	50	100,0%	
Conducteurs de véhicules légers (conducteurs de taxis, ambulanciers...)	36	100,0%	
Maçons	23	100,0%	
Autres ouvriers qualifiés de type industriel (préparation matières et prod, industriels,,)	20	100,0%	
Charpentiers (bois)	17	100,0%	
Techniciens experts (inspecteurs de conformité,,)	16	100,0%	
Mécaniciens et électroniciens de véhicules	16	100,0%	
Ouvriers non qualifiés du gros œuvre du bâtiment	127	89,0%	
Dessinateurs en bâtiment et en travaux publics	66	87,9%	

* Uniquement sur les métiers qui recensent plus de 15 projets de recrutement du territoire

Rapport national, synthèses régionales, ... retrouvez toutes les informations sur l'enquête Besoins en Main d'Œuvre 2018 sur le site institutionnel de Pôle emploi www.bmo.pole-emploi.org.

Toutes les informations régionales sont également sur www.observatoire-emploi-paysdelaloire.fr.

Cette publication est la propriété de Pôle emploi Pays de la Loire. La mention de la source, à savoir Pôle emploi Pays de la Loire, doit être impérativement portée sur toute publication.

Contact : statspdl@pole-emploi.fr - www.observatoire-emploi-paysdelaloire.fr

Directeur de la publication :
Alain MAUNY – Laurence ROSSI

Directeur de la rédaction :
Josette BARREAUD

Conception et réalisation :
Vincent RAGOT