



STATISTIQUES ET INDICATEURS

MARCHE DU TRAVAIL : SYNTHESE SARTHE SITUATION AU 31/03/2018

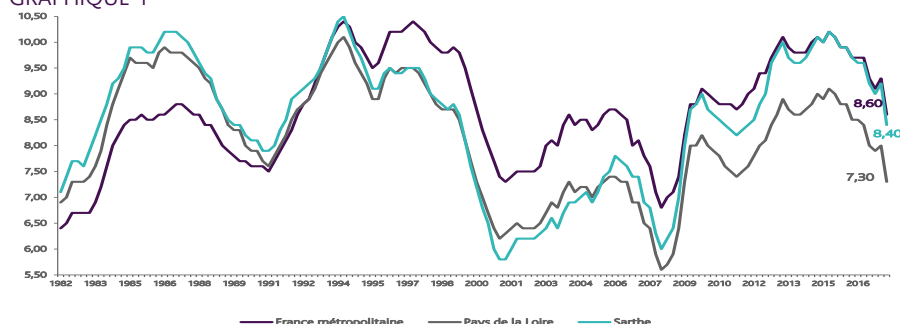


DIFFUSION EN EXTERNE UNIQUEMENT AU TRIMESTRE SOUS RESERVE DE MENTION DE LA SOURCE « POLE EMPLOI PAYS DE LA LOIRE »

LE TAUX DE CHOMAGE

Au quatrième trimestre 2017, avec **8,4%** de la population active, le taux de chômage du département de la Sarthe affiche une valeur supérieure à celle enregistrée au niveau régional (**7,3%**) et inférieure à celle au niveau national (**8,6%**). En un an, le taux de chômage diminue de **1,2 point** sur le département, soit une situation plus favorable que celle de la région des Pays de la Loire et que celle de la France métropolitaine (**-1,1 point**).

GRAPHIQUE 1



Source : INSEE

L'ESSENTIEL

L'évolution annuelle du nombre de demandeurs d'emploi de catégorie A est de **-3,4%** à fin mars 2018.

Les demandeurs d'emploi de moins de 25 ans, qui représentent **16,4%** des demandeurs d'emploi, ont une situation plus favorable (**-5,7%** d'évolution annuelle).

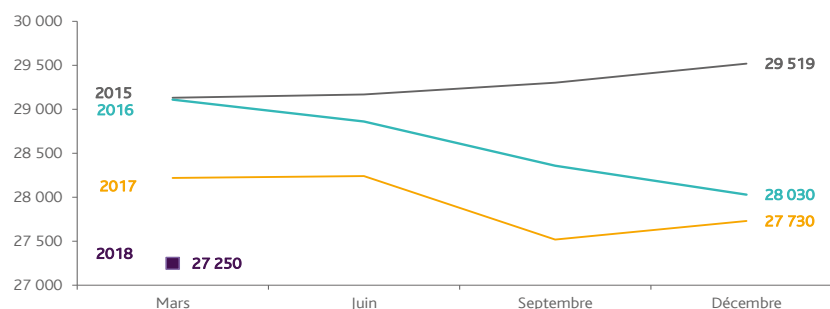
50 890 demandeurs d'emploi (catégories A, B et C) en moyenne en données CVS sont comptabilisés à fin mars sur le département de la Sarthe, soit **1,2%** de plus par rapport à mars 2017.

Au cours des douze derniers mois, Pôle emploi a recueilli **25 115** offres d'emploi soit une hausse de **13,4%** en évolution annuelle.

EVOLUTION DE LA DEFM CAT A (CVS)

En mars 2018, sur le département de la Sarthe, la demande d'emploi de catégorie A s'établit en moyenne à **27 250** personnes.

GRAPHIQUE 2



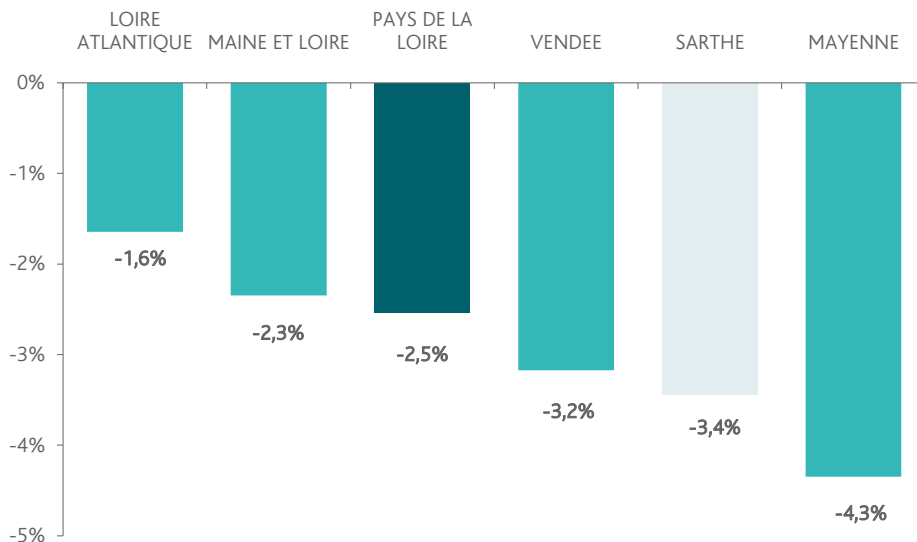
Source : Pôle Emploi

LA DEMANDE D'EMPLOI EN FIN DE MOIS (CATEGORIE A - CVS)

Fin mars 2018, le nombre de demandeurs d'emploi de catégorie A affiche une baisse **-3,4%** en évolution annuelle comparativement à mars 2017. Cette évolution est plus favorable à celle affichée par la région des Pays de la Loire (-2,5%).

GRAPHIQUE 3

EVOLUTION ANNUELLE DE LA DEFM

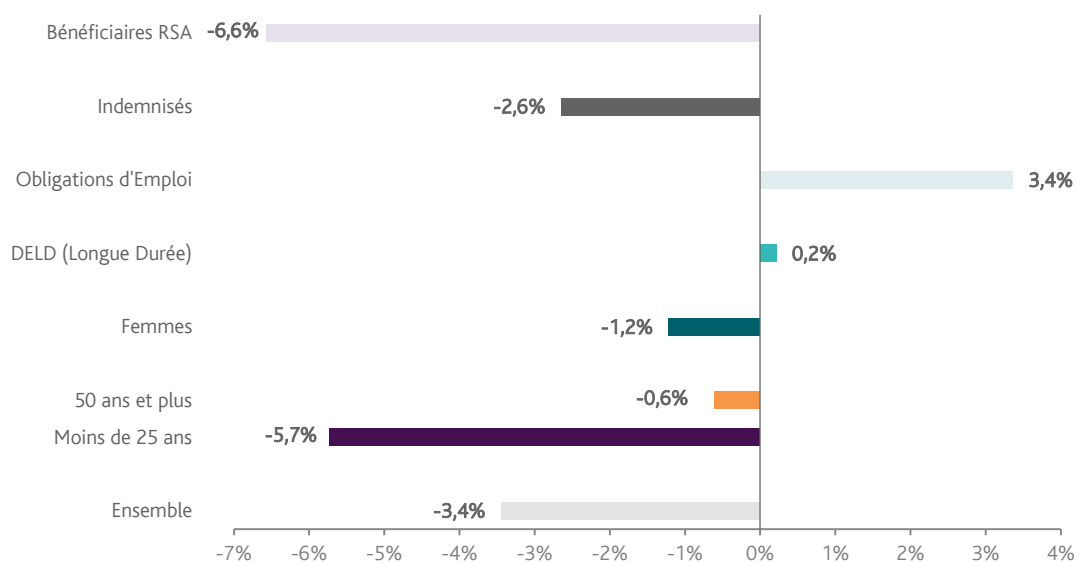


Source : Direccte et Pôle Emploi

En ajoutant à la catégorie A, les demandeurs d'emploi recensés en catégorie B et ceux en catégorie C, le nombre de demandeurs d'emploi s'établit en moyenne sur le département de la Sarthe à **50 890** en données CVS, soit une hausse de **+1,2%** par rapport à mars 2017.

EVOLUTION DE LA DEFM PAR POPULATION (CATEGORIE A)

GRAPHIQUE 4



Source : Pôle Emploi Persee

Même si l'évolution moyenne de la demande d'emploi de catégorie A s'établit à **-3,4%** en mars 2018, celle de certaines catégories de population apparaît plus favorable. C'est le cas des demandeurs d'emploi de moins de 25 ans dont le volume a diminué de **-5,7%**. A contrario, les demandeurs en obligation d'emploi affichent une hausse de **3,4%**.

LES 15 METIERS LES PLUS RECHERCHES PAR LES DEMANDEURS D'EMPLOI

DEFM catégorie A	mars 2018	Poids (métier / total des métiers)	Evolution annuelle
K1304 Services domestiques	1 211	4,4%	-3,1%
K2204 Nettoyage de locaux	1 106	4,0%	-3,0%
K1303 Assistance auprès d'enfants	961	3,5%	-3,8%
H3302 Opérations manuelles d'assemblage, tri ou emballage	880	3,2%	3,7%
N1103 Magasinage et préparation de commandes	784	2,9%	-5,3%
D1507 Mise en rayon libre-service	707	2,6%	2,2%
A1203 Entretien des espaces verts	702	2,6%	-3,4%
D1214 Vente en habillement et accessoires de la personne	657	2,4%	-4,6%
M1607 Secrétariat	560	2,0%	0,7%
K1302 Assistance auprès d'adultes	549	2,0%	-2,8%
N1105 Manutention manuelle de charges	517	1,9%	-7,0%
D1505 Personnel de caisse	516	1,9%	4,2%
F1606 Peinture en bâtiment	452	1,7%	1,1%
G1603 Personnel polyvalent en restauration	428	1,6%	-3,6%
J1301 Personnel polyvalent des services hospitaliers	414	1,5%	3,2%

Source : Pôle Emploi Persee

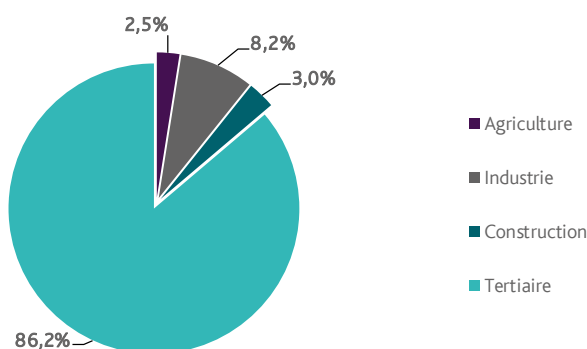
A fin mars 2018, les métiers les plus recherchés par les demandeurs d'emploi se trouvent principalement dans ces trois secteurs :

- « Services à la personne et à la collectivité » avec les métiers « Services domestiques » (1 211 demandeurs, **-3,1%**), « Nettoyage de locaux » (1 106 demandeurs, **-3%**) et « Assistance auprès d'enfants » (961 demandeurs, **-3,8%**) ;
- « Commerce, vente et grande distribution » pour les métiers « Mise en rayon libre-service » (707 demandeurs, **+2,2%**), « Vente en habillement et accessoires de la personne » (657 demandeurs, **-4,6%**) et « Personnel de caisse » (516 demandeurs, **+4,2%**) ;
- « Transport et logistique » avec les métiers « Magasinage et préparation de commandes » (784 demandeurs, **-5,3%**) et « Manutention manuelle de charges » (517 demandeurs, **-7%**).

LES OFFRES D'EMPLOI ENREGISTREES (OEE) PAR SECTEUR D'ACTIVITE ET PAR CONTRAT DE TRAVAIL

REPARTITION DE L'OFFRE D'EMPLOI PAR SECTEUR D'ACTIVITE

GRAPHIQUE 5



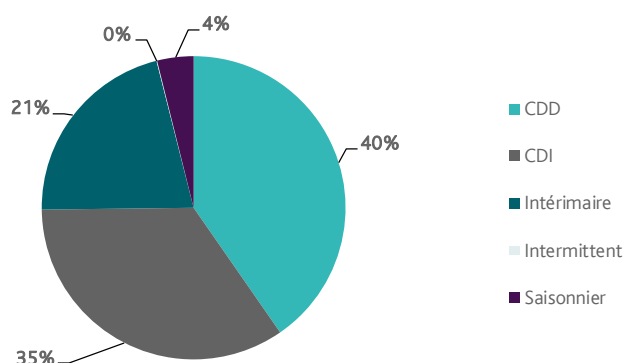
Secteurs	Cumul 12 mois	Evol. Annuelle Cumulée
Agriculture	628	-29,1%
Industrie	2 067	3,3%
Construction	766	11,0%
Tertiaire	21 654	16,6%
TOTAL	25 115	13,4%

Source : Pôle Emploi Persee

Sur un an, d'avril 2017 à mars 2018, Pôle emploi a recueilli **25 115** offres d'emploi sur le département de la Sarthe, soit **13,4%** de plus qu'au cours des douze mois précédents. Plus de **86%** de ces offres sont issues du tertiaire (**21 654** offres) et enregistrent une hausse de **16,6%**. La construction représente **3%** de l'ensemble des offres, l'industrie **8,2%** et l'agriculture **2,5%**.

A noter : les offres d'emploi intérimaire sont concentrées dans le tertiaire.

GRAPHIQUE 6



Contrats	Cumul 12 mois	Evol. Annuelle Cumulée
CDD	10 135	4,4%
CDI	8 653	26,0%
Intérimaire	5 338	17,2%
Intermittent	17	-41,4%
Saisonnier	972	-1,2%
TOTAL	25 115	13,4%

Source : Pôle Emploi Persee

Au regard des types de contrat de travail, la hausse est plus importante du côté des offres d'emploi de type contrat à durée indéterminée (+26%) et des offres d'emploi intérimaire (+17,2%). Les offres d'emploi de type contrat à durée déterminée sont également en hausse (+4,4%). Cette dernière typologie d'offres représente la plus importante part des offres avec 40%.

LES 15 METIERS LES PLUS RECHERCHES PAR LES EMPLOYEURS

Offres d'Emploi Enregistrées	De avril 2017 à mars 2018	Poids (métier / total des métiers)	Evolution annuelle cumulée
K1302 Assistance auprès d'adultes	1 368	5,4%	69,3%
K1304 Services domestiques	839	3,3%	26,5%
K1303 Assistance auprès d'enfants	762	3,0%	29,6%
N4101 Conduite de transport de marchandises sur longue distance	639	2,5%	30,4%
M1601 Accueil et renseignements	636	2,5%	622,7%
K2204 Nettoyage de locaux	468	1,9%	-2,9%
G1602 Personnel de cuisine	462	1,8%	7,7%
N1103 Magasinage et préparation de commandes	461	1,8%	7,5%
D1401 Assistanat commercial	450	1,8%	15,4%
I1604 Mécanique automobile	423	1,7%	6,8%
H3302 Opérations manuelles d'assemblage, tri ou emballage	385	1,5%	25,0%
H2909 Montage-assemblage mécanique	351	1,4%	-23,9%
H2903 Conduite d'équipement d'usinage	348	1,4%	-30,4%
G1803 Service en restauration	346	1,4%	17,3%
A1401 Aide agricole de production fruitière ou viticole	329	1,3%	10,0%

Source : Pôle Emploi Persee

En cumul sur douze mois, les métiers les plus recherchés par les employeurs se trouvent en grande majorité dans ces trois secteurs :

- « Services à la personne et à la collectivité » avec les métiers « Assistance auprès d'adultes » (1 368 offres), « Services domestiques » (839 offres) et « Assistance auprès d'enfants » (762 offres) ;
- « Transport et logistique » avec les métiers « Conduite de transport de marchandises sur longue distance » (639 offres) et « Magasinage et préparation de commandes » (461 offres) ;
- « Industrie » avec les métiers « Opérations manuelles d'assemblage, tri ou emballage » (385 offres), « Montage-assemblage mécanique » (351 offres) et « Conduite d'équipement d'usinage » (348 offres).

Directeurs de la publication :
Alain MAUNY – Laurence ROSSI

Directeur de la rédaction :
Josette BARREAU

Conception et réalisation :
Service SEE – Brigitte VIGOUROUX
Catherine DORNIC
Contact : statsPDL@pole-emploi.fr

Pôle emploi Pays de la Loire
1 rue de la Cale Crucy - CS 67910
44179 NANTES Cedex 4

www.pole-emploi.org
www.observatoire-emploi-paysdelaloire.fr

