



# Le Marché du Travail : Données Repères

## Communauté de Communes

Document Trimestriel

Situation au 31/03/2014



Libre de diffusion sous réserve de mention de la source « Pôle emploi Pays de la Loire »

### LES CHIFFRES CLES

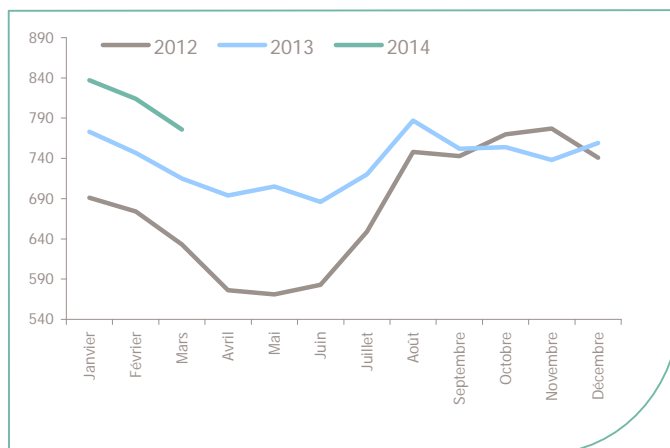
### CC de l'Orée de Bercé Béloinois

	DEFM Cat A	Evolution annuelle
CC de l'Orée de Bercé Béloinois	<b>776</b>	<b>8.5%</b>
Dépt 72	27 679	2.7%
Pays de la Loire	164 368	5.4%
Poids de la CC/dpt	<b>2.8%</b>	

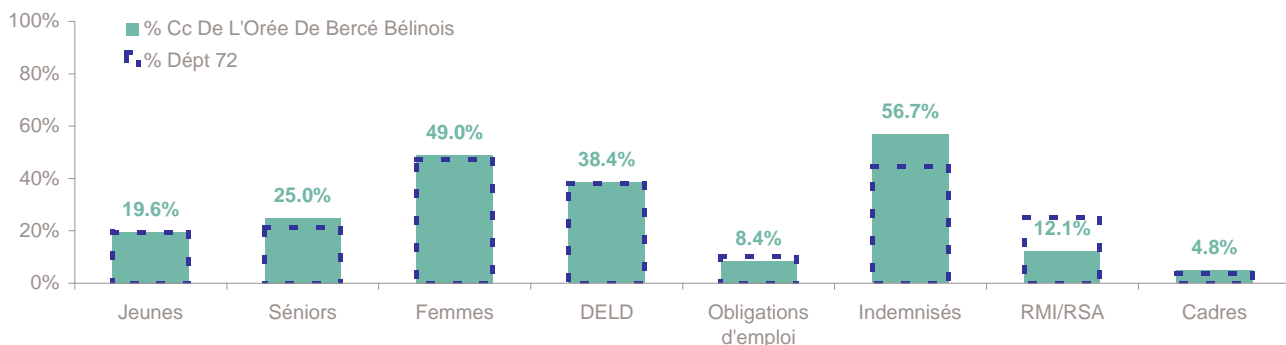
	Homme	Femme
Volume	<b>396</b>	<b>380</b>
Poids	<b>51.0%</b>	<b>49.0%</b>
Evo. annuelle	<b>11.2%</b>	<b>5.8%</b>

### EVOLUTION DE LA DEMANDE D'EMPLOI (Catégorie A)

	DEFM Cat A	Poids	Evolution annuelle
<b>Hommes</b>	<b>396</b>	51.0%	11.2%
- 25 ans	84	10.8%	-5.6%
25-49 ans	212	27.3%	12.2%
50 ans et +	100	12.9%	28.2%
<b>Femmes</b>	<b>380</b>	49.0%	5.8%
- 25 ans	68	8.8%	6.3%
25-49 ans	218	28.1%	1.4%
50 ans et +	94	12.1%	17.5%
- 25 ans	<b>152</b>	19.6%	-0.7%
25-49 ans	<b>430</b>	55.4%	6.4%
50 ans et +	<b>194</b>	25.0%	22.8%
<b>TOTAL</b>	<b>776</b>	<b>100.0%</b>	<b>8.5%</b>



### REPARTITION DE LA DEMANDE D'EMPLOI PAR PUBLICS (Catégorie A)



#### Evolution annuelle

	Jeunes	Séniors	Femmes	DELD	Obligations d'emploi	Indemnisés	RMI/RSA	Cadres
CC de l'Orée de Bercé Béloinois	-0.7%	22.8%	5.8%	13.3%	20.4%	6.5%	6.8%	15.6%
Dépt 72	-4.4%	12.4%	1.7%	15.5%	18.2%	-4.9%	8.1%	5.4%

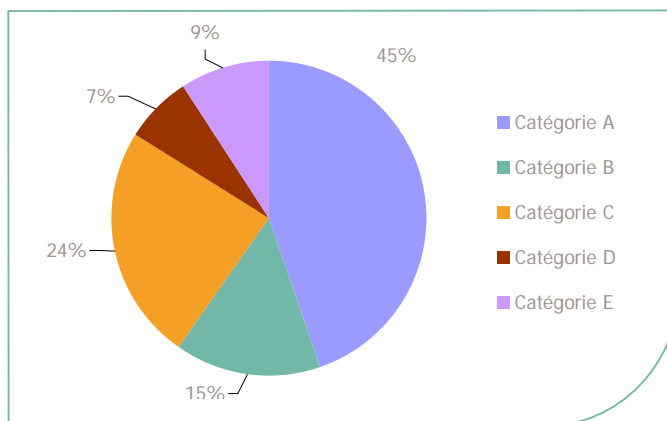
# La Demande d'emploi 31 mars 2014 (Données brutes)

# LE MARCHE DU TRAVAIL

CC de l'Orée de Bercé Bélois

## LES CATEGORIES DE DEMANDEURS D'EMPLOI

	DEFM mars 2014	Poids	Evolution annuelle
Catégorie A	776	44.8%	8.5%
Catégorie B	259	14.9%	4.0%
Catégorie C	418	24.1%	7.7%
Catégorie D	121	7.0%	-32.0%
Catégorie E	160	9.2%	-0.6%
<b>TOTAL</b>	<b>1 734</b>	<b>100.0%</b>	<b>2.5%</b>



## LES 15 METIERS LES PLUS RECHERCHES PAR LES DE (Catégorie A)

	Hommes	Femmes	Total	Poids (métier / total des métiers)
K1303 Assistance auprès d'enfants	NC	NC	39	5.0%
N1103 Magasinage et préparation de commandes	25	5	30	3.9%
M1607 Secrétariat	NC	NC	23	3.0%
A1203 Entretien des espaces verts	NC	NC	19	2.4%
D1507 Mise en rayon libre-service	NC	NC	16	2.1%
K2204 Nettoyage de locaux	NC	NC	16	2.1%
M1203 Comptabilité	NC	NC	16	2.1%
N1101 Conduite d'engins de déplacement des charges	NC	NC	15	1.9%
N4105 Conduite et livraison par tournées sur courte distance	NC	NC	15	1.9%
G1603 Personnel polyvalent en restauration	NC	NC	14	1.8%
H2909 Montage-assemblage mécanique	NC	NC	14	1.8%
N4101 Cond. de transport de marchandises sur longue distance	NC	NC	13	1.7%
D1214 Vente en habillement et accessoires de la personne	NC	NC	12	1.5%
F1606 Peinture en bâtiment	NC	NC	12	1.5%
F1703 Maçonnerie	NC	NC	12	1.5%

NC : données non communiquées en raison du secret statistique (< à 5)

## DEMANDES D'EMPLOI ENTREES ET SORTIES (Catégorie A)

	Demandes enregistrées		Demandes sorties		
	Cumul 12 mois	Evol. Ann. Cum.	Cumul 12 mois	Evol. Ann. Cum.	
<b>dont :</b>	<b>1 457</b>	<b>5.4%</b>	<b>1 310</b>	<b>5.7%</b>	<b>dont :</b>
<i>licenciements économiques</i>	34	30.8%	509	2.0%	<i>absences au contrôle</i>
<i>autres licenciements</i>	190	14.5%	341	1.8%	<i>reprises emploi signalées</i>
<i>démissions</i>	44	2.3%	109	-6.8%	<i>entrées en stage formation</i>
<i>fins de CDD</i>	379	-2.3%	150	28.2%	<i>arrêts de recherche</i>
<i>fins de mission d'intérim</i>	97	4.3%	123	39.8%	<i>radiations administratives</i>
<i>premières entrées</i>	98	32.4%	78	-6.0%	<i>autres cas</i>
<i>reprises d'activité</i>	94	22.1%			
<i>autres cas</i>	521	2.2%			

# Les Offres d'emploi 31 mars 2014

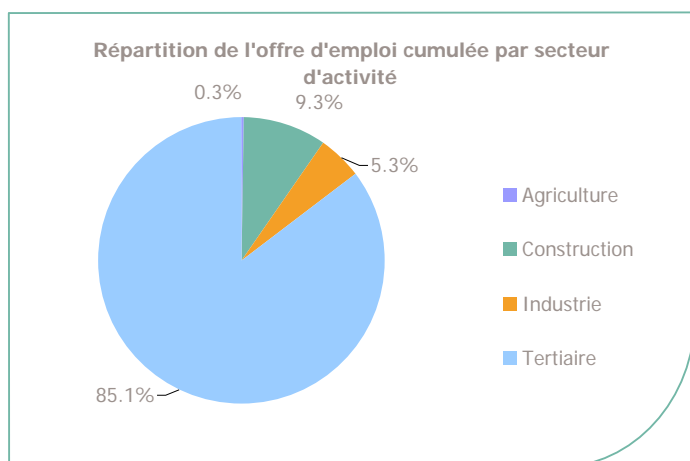
# LE MARCHÉ DU TRAVAIL

CC de l'Orée de Bercé Béloinois

## LES CHIFFRES CLES

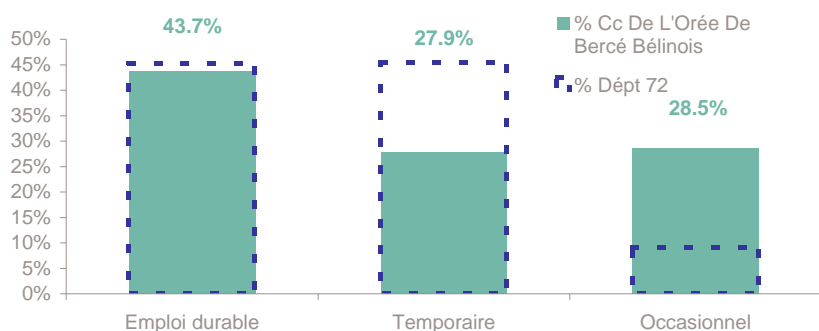
	Nombre	Evolution annuelle	Cumul 12 mois	Evolution annuelle cumulée
OEE Cc De L'Orée De Bercé Béloinois	<b>41</b>	<b>86.4%</b> ↗	<b>323</b>	<b>-6.6%</b> ↘
OEE Dépt 72	1 307	-14.0%	20 527	-2.1%
OEE Pays de la Loire	12 926	1.0%	154 304	-5.2%
Poids de la CC dans le dépt	<b>3.1%</b>		<b>1.6%</b>	

## REPARTITION DE L'OFFRE D'EMPLOI PAR SECTEUR D'ACTIVITE



OEE	mars 2014	Cumul 12 mois	Evol. Annuelle Cumulée
Agriculture	1	1	
Construction	1	30	36.4%
Industrie	2	17	30.8%
Tertiaire	37	275	-11.6%
<b>TOTAL</b>	<b>41</b>	<b>323</b>	<b>-6.6%</b>

## REPARTITION DE L'OFFRE D'EMPLOI PAR TYPE D'OFFRE



Evolution annuelle cumulée - mars 2014

OEE	Cc De L'Orée De Bercé Béloinois	Dépt 72
Durable	29.4%	17.5%
Temporaire	-25.0%	-43.4%
Occasionnel	-21.4%	-3.9%

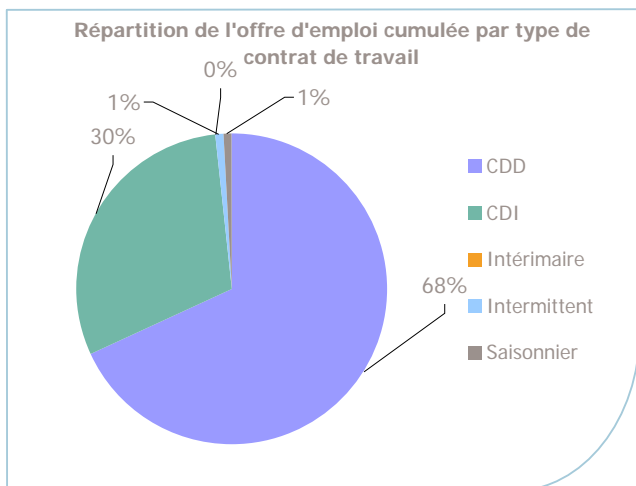
Source : Pôle emploi - Persee

**Emploi durable** : Offres d'emploi enregistrées à Pôle emploi, correspondant à des contrats d'une durée supérieure à 6 mois.

**Emploi temporaire** : Offres d'emploi enregistrées à Pôle emploi, correspondant à des contrats d'une durée comprise entre 1 et 6 mois.

**Emploi occasionnel** : Offres d'emploi enregistrées à Pôle emploi, correspondant à des contrats d'une durée inférieure à un mois.

## REPARTITION DE L'OFFRE D'EMPLOI PAR TYPE DE CONTRAT DE TRAVAIL



	mars 2014	Cumul 12 mois	Evol. Annuelle Cumulée
CDD	32	220	40.1%
CDI	9	98	42.0%
Intérimaire			
Intermittent		2	-94.4%
Saisonnier		3	-96.4%
<b>TOTAL</b>	<b>41</b>	<b>323</b>	<b>-6.6%</b>

## LES 15 METIERS LES PLUS RECHERCHES PAR LES EMPLOYEURS

Offres d'Emploi Enregistrées	De avril 2013 à mars 2014	Poids (métier / total des métiers)
G1803 Service en restauration	53	16.4%
G1203 Animation de loisirs auprès d'enfants ou d'adolescents	22	6.8%
G1602 Personnel de cuisine	22	6.8%
D1104 Pâtisserie, confiserie, chocolaterie et glacerie	19	5.9%
D1208 Soins esthétiques et corporels	18	5.6%
G1605 Plonge en restauration	14	4.3%
N4105 Conduite et livraison par tournées sur courte distance	11	3.4%
F1606 Peinture en bâtiment	10	3.1%
G1603 Personnel polyvalent en restauration	9	2.8%
K2202 Lavage de vitres	8	2.5%
K1303 Assistance auprès d'enfants	7	2.2%
K2104 Éducation et surveillance au sein d'étab. d'enseig.	7	2.2%
M1608 Secrétariat comptable	7	2.2%
N4101 Cond. de transport de marchandises sur longue distance	7	2.2%
K1304 Services domestiques	6	1.9%

Source : Pôle emploi - Persee

[www.observatoire-emploi-paysdelaloire.fr](http://www.observatoire-emploi-paysdelaloire.fr)

Le service Statistiques, Etudes et Evaluation est à votre disposition pour tout complément d'information  
Contact : statsPDL@pole-emploi.fr

Directeur de publication Ad intérim :  
Jean-Luc RECHER  
Directeur de la rédaction :  
Josette BARREAUD  
Conception et réalisation :  
Service Statistiques, Etudes et  
Evaluation – Catherine MOULIN,  
Brigitte VIGOUROUX.