



STATISTIQUES ET INDICATEURS

MARCHE DU TRAVAIL : SYNTHESE BASSIN D'ANCENIS SITUATION AU 31/12/2017



DOCUMENT MENSUEL - LIBRE DE DIFFUSION SOUS RESERVE DE MENTION DE LA SOURCE « POLE EMPLOI PAYS DE LA LOIRE »

L'ESSENTIEL

L'évolution annuelle du nombre de demandeurs d'emploi de catégorie A est de **-4,4%** à fin décembre 2017.

Les demandeurs d'emploi de moins de 25 ans, qui représentent **14,1%** des demandeurs d'emploi, ont une situation plus favorable (**-20,6%** d'évolution annuelle).

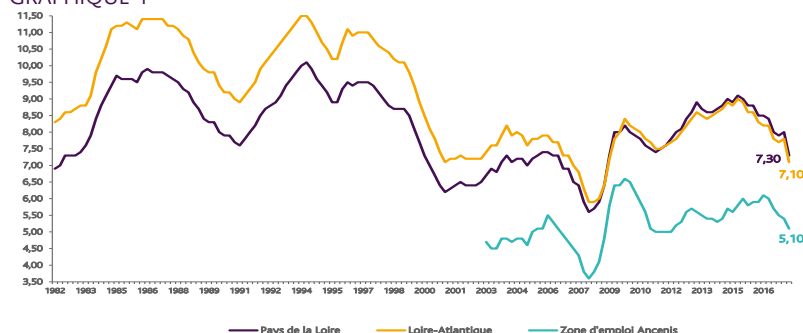
4 772 demandeurs d'emploi (catégories A, B et C) sont comptabilisés à fin décembre sur le bassin d'Ancenis, soit **4%** du département.

Au cours des douze derniers mois, Pôle emploi a recueilli **4 751** offres d'emploi soit une hausse de **2,5%** en évolution annuelle.

LE TAUX DE CHOMAGE

Au quatrième trimestre 2017, avec **5,1%** de la population active, le taux de chômage de la zone d'emploi d'Ancenis affiche un taux inférieur à celui enregistré au niveau départemental (**7,1%**) et régional (**7,3%**). En un an, le taux de chômage a diminué de **0,9** point, soit une situation moins favorable que celle du département et que celle de la région (**-1,1** point).

GRAPHIQUE 1

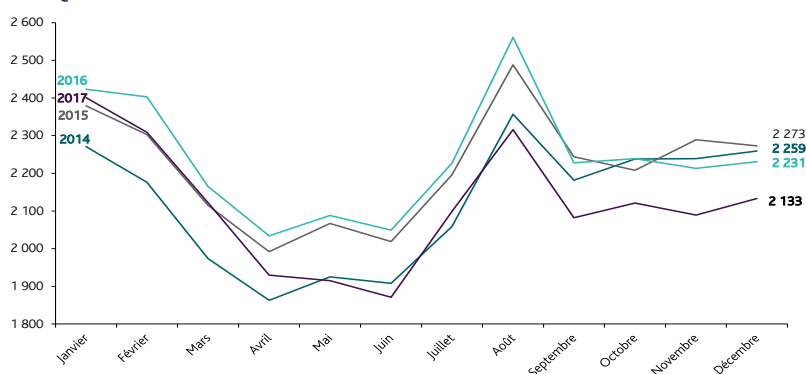


Source : INSEE

EVOLUTION DE LA DEFM CAT A

En décembre 2017, sur le bassin d'Ancenis, la demande d'emploi de catégorie A se chiffre à **2 133** personnes. Elle est en hausse de **2,1%** par rapport à novembre 2017.

GRAPHIQUE 2



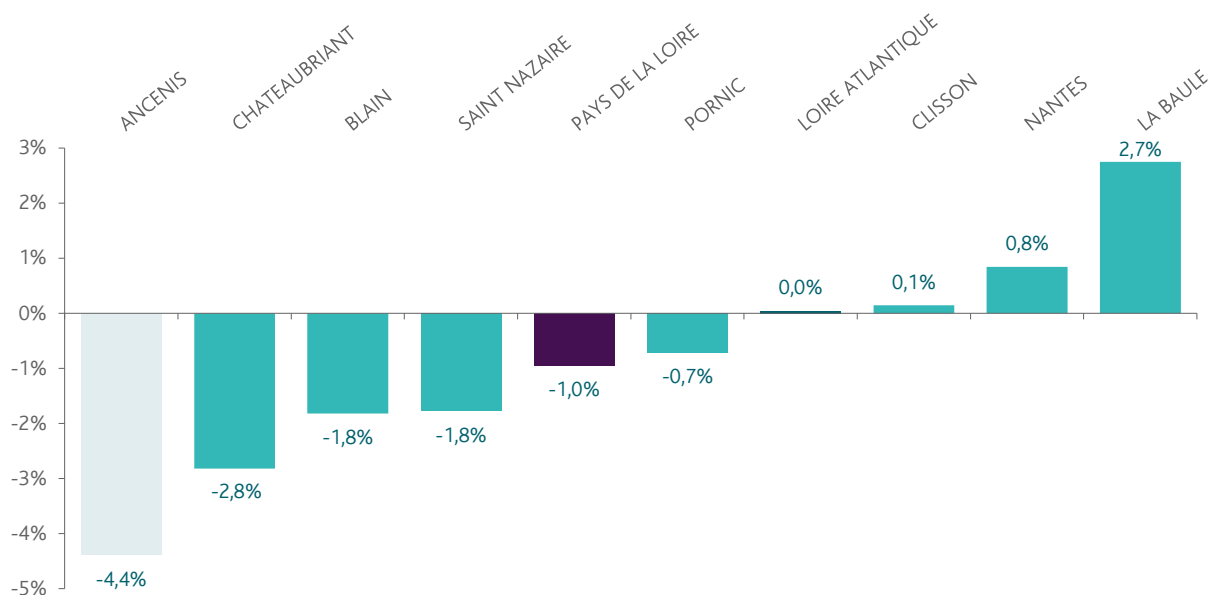
Source : Pôle Emploi

LA DEMANDE D'EMPLOI EN FIN DE MOIS (CATEGORIE A)

Fin décembre 2017, le nombre de demandeurs d'emploi de catégorie A affiche une baisse de **-4,4%** comparativement à décembre 2016. Cette évolution est plus favorable que celle affichée par le département de la Loire-Atlantique (**0%**) et que celle affichée par la région Pays de la Loire (**-1%**).

GRAPHIQUE 3

EVOLUTION ANNUELLE DE LA DEFM

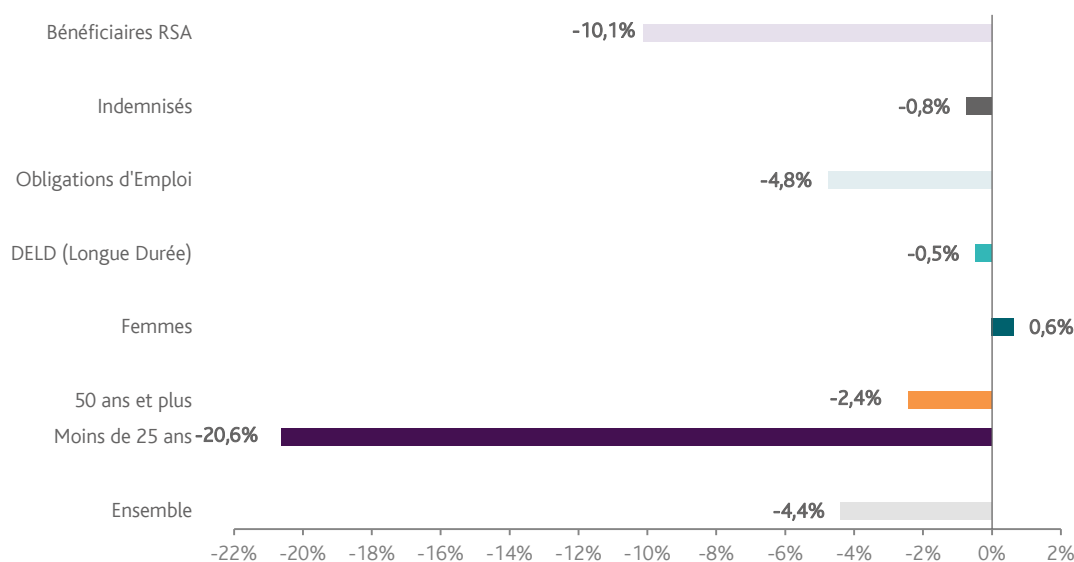


Source : Direccte et Pôle Emploi

En ajoutant à la catégorie A, les demandeurs d'emploi recensés en catégorie B et ceux en catégorie C, le nombre de demandeurs d'emploi se chiffre sur le territoire du bassin d'emploi d'Ancenis à **4 772**, soit une baisse de **-0,6%** par rapport à décembre 2016.

EVOLUTION DE LA DEFM PAR POPULATION (CATEGORIE A)

GRAPHIQUE 4



Source : Pôle Emploi Persee

Même si l'évolution moyenne de la demande d'emploi de catégorie A s'établit à **-4,4%** en décembre 2017, celle de certaines catégories de population apparaît plus favorable. C'est le cas des demandeurs d'emploi de moins de 25 ans et des bénéficiaires du RSA. En un an, leurs volumes ont respectivement diminué de **-20,6%** et **-10,1%**.

LES 15 METIERS LES PLUS RECHERCHES PAR LES DEMANDEURS D'EMPLOI

DEFM catégorie A	décembre 2017	Poids (métier / total des métiers)	Evolution annuelle
K1303 Assistance auprès d'enfants	121	5,7%	2,5%
N1103 Magasinage et préparation de commandes	81	3,8%	1,3%
A1414 Horticulture et maraîchage	73	3,4%	32,7%
M1607 Secrétariat	58	2,7%	26,1%
K1304 Services domestiques	56	2,6%	-17,6%
H3302 Opérations manuelles d'assemblage, tri ou emballage	54	2,5%	10,2%
A1203 Entretien des espaces verts	45	2,1%	-8,2%
K2204 Nettoyage de locaux	38	1,8%	-13,6%
N1105 Manutention manuelle de charges	37	1,7%	5,7%
H2909 Montage-assemblage mécanique	33	1,6%	13,8%
N4105 Conduite et livraison par tournées sur courte distance	33	1,6%	0,0%
D1507 Mise en rayon libre-service	32	1,5%	0,0%
M1203 Comptabilité	32	1,5%	18,5%
J1301 Personnel polyvalent des services hospitaliers	30	1,4%	-31,8%
N4101 Conduite de transport de marchandises sur longue distance	28	1,3%	12,0%

Source : Pôle Emploi Persee

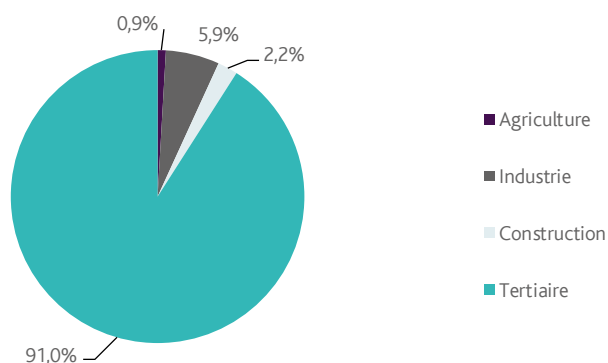
A fin décembre 2017, les métiers les plus recherchés par les demandeurs d'emploi se trouvent principalement dans ces trois secteurs :

- « Services à la personne et à la collectivité » avec les métiers « Assistance auprès d'enfants » (121 demandeurs, +2,5%), « Services domestiques » (56 demandeurs, -17,6%) et « Nettoyage de locaux » (38 demandeurs, -13,6%) ;
- « Transport et logistique » pour les métiers « Magasinage et préparation de commandes » (81 demandeurs, +1,3%) et « Manutention manuelle de charges » (37 demandeurs, +5,7%) ;
- « Agriculture et pêche, espaces naturels et espaces verts, soins aux animaux » pour les métiers « Horticulture et maraîchage » (73 demandeurs, +32,7%) et « Entretien des espaces verts » (45 demandeurs, -8,2%).

LES OFFRES D'EMPLOI ENREGISTREES (OEE) PAR SECTEUR D'ACTIVITE ET PAR CONTRAT DE TRAVAIL

REPARTITION DE L'OFFRE D'EMPLOI PAR SECTEUR D'ACTIVITE

GRAPHIQUE 5



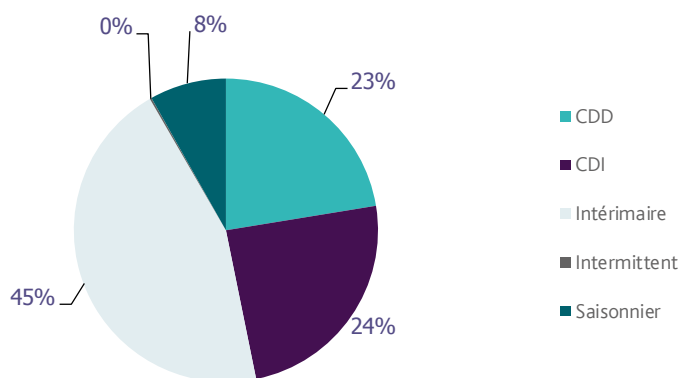
Secteurs	Cumul 12 mois	Evol. Annuelle Cumulée
Agriculture	43	-4,4%
Industrie	281	47,1%
Construction	105	-29,5%
Tertiaire	4 322	1,7%
TOTAL	4 751	2,5%

Source : Pôle Emploi Persee

Sur un an, de janvier 2017 à décembre 2017, Pôle emploi a recueilli **4 751** offres d'emploi sur le territoire du bassin d'Ancenis, soit **2,5%** de plus qu'au cours des douze mois précédents. **91%** de ces offres sont issues du tertiaire (**4 322** offres) et affichent une hausse en évolution annuelle cumulée de **1,7%**. La construction représente **2,2%** des offres, l'industrie **5,9%** et l'agriculture **0,9%**.

A noter : les offres d'emploi intérimaire sont concentrées dans le tertiaire.

GRAPHIQUE 6



Contrats	Cumul 12 mois	Evol. Annuelle Cumulée
CDD	1 065	16,4%
CDI	1 159	17,2%
Intérimaire	2 131	-12,5%
Intermittent	9	50,0%
Saisonnier	387	33,9%
TOTAL	4 751	2,5%

Source : Pôle Emploi Persee

Au regard des types de contrat de travail, la hausse est plus prononcée du côté des offres d'emploi de type contrat à durée indéterminée (+17,2%) et des offres de type contrat à durée déterminée (+16,4%). Les offres d'emploi saisonnier sont également en hausse (+33,9%). A contrario, les offres d'emploi intérimaire sont en baisse (-12,5%). Les offres d'emploi intérimaire représentent la plus importante part des offres avec 45%.

LES 15 METIERS LES PLUS RECHERCHES PAR LES EMPLOYEURS

Offres d'Emploi Enregistrées	De janvier 2017 à décembre 2017	Poids (métier / total des métiers)	Evolution annuelle cumulée
N1103 Magasinage et préparation de commandes	193	4,1%	35,9%
N4101 Conduite de transport de marchandises sur longue distance	193	4,1%	-8,1%
F1602 Électricité bâtiment	177	3,7%	67,0%
H2909 Montage-assemblage mécanique	150	3,2%	7,9%
H2913 Soudage manuel	146	3,1%	10,6%
N1105 Manutention manuelle de charges	142	3,0%	30,3%
K1304 Services domestiques	121	2,5%	142,0%
I1307 Installation et maintenance télécoms et courants faibles	112	2,4%	-73,1%
G1603 Personnel polyvalent en restauration	95	2,0%	163,9%
F1605 Montage de réseaux électriques et télécoms	84	1,8%	-41,7%
M1203 Comptabilité	78	1,6%	1,3%
F1704 Préparation du gros oeuvre et des travaux publics	77	1,6%	-3,8%
K1302 Assistance auprès d'adultes	75	1,6%	120,6%
H3404 Peinture industrielle	72	1,5%	28,6%
J1501 Soins d'hygiène, de confort du patient	71	1,5%	36,5%

Source : Pôle Emploi Persee

En cumul sur douze mois, les métiers les plus recherchés par les employeurs se trouvent en grande majorité dans ces trois secteurs :

- « Transport et logistique » avec les métiers « Magasinage et préparation de commandes » (193 offres), « Conduite de transport de marchandises sur longue distance » (193 offres) et « Manutention manuelle de charges » (142 offres) ;
- « Industrie » avec les métiers « Montage-assemblage mécanique » (150 offres), « Soudage manuel » (146 offres) et « Peinture industrielle » (72 offres) ;
- « Construction bâtiment et travaux publics » avec les métiers « Electricité bâtiment » (177 offres), « Montage de réseaux électriques et télécoms » (84 offres) et « Préparation du gros oeuvre et des travaux publics » (77 offres).

Directeurs de la publication :
Alain MAUNY – Laurence ROSSI

Directeur de la rédaction :
Josette BARREAU

Conception et réalisation :
Service SEE – Brigitte VIGOUROUX
Catherine DORNIC
Contact : statsPDL@pole-emploi.fr

Pôle emploi Pays de la Loire
1 rue de la Cale Crucy - CS 67910
44179 NANTES Cedex 4

www.pole-emploi.org
www.observatoire-emploi-paysdelaloire.fr

