



STATISTIQUES ET INDICATEURS

PAYS DE LA LOIRE

LES DEMANDEURS D'EMPLOI EN OBLIGATION D'EMPLOI Décembre 2017



Obligation d'Emploi : Demandeurs d'emploi bénéficiant de l'obligation d'emploi instituée par l'article L.323-1 du Code du travail : Les travailleurs reconnus handicapés par la CDAPH, les victimes d'accidents du travail ou maladies professionnelles, les titulaires d'une pension d'invalidité, les anciens militaires, avec une pension militaire d'invalidité, et les titulaires de la carte d'invalidité.

ALERTE : Pôle emploi n'a pas connaissance de tous les demandeurs d'emploi en obligation d'emploi.

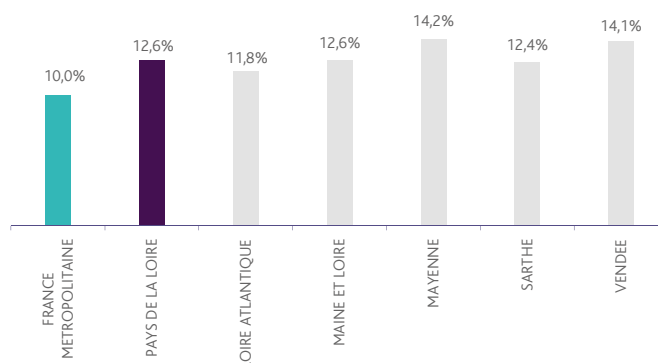
LA SITUATION GEOGRAPHIQUE

En décembre 2017, les Pays de la Loire comptabilisent près de **21 500** demandeurs d'emploi en obligation d'emploi catégorie A.

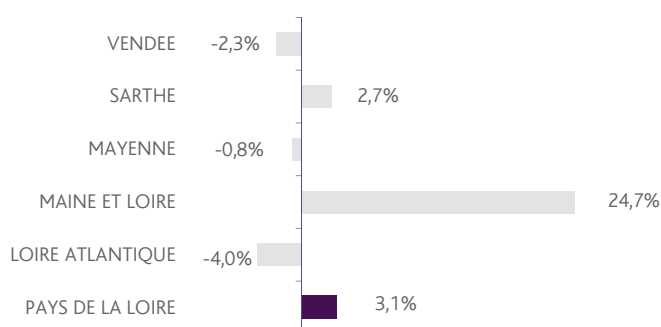
Ces demandeurs représentent **12,6%** de la totalité de la demande d'emploi en fin de mois (DEFM) catégorie A, un poids supérieur à celui de la France métropolitaine qui est de **10,0%**.

Au niveau des départements, ce poids varie de **11,8%** en Loire Atlantique à **14,1%** en Vendée.

Graphique 1
POIDS DES OBLIGATIONS D'EMPLOI SUR LA DEFM TOTALE



Graphique 2
ÉVOLUTION ANNUELLE DES DEFM EN OBLIGATION D'EMPLOI – CATÉGORIE A



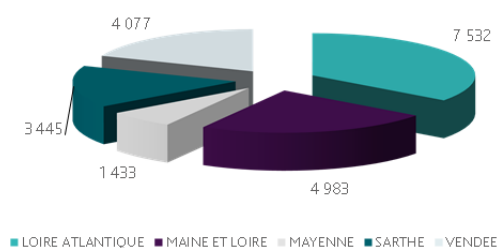
Le nombre total de DEFM (catégorie A) diminue de **-1,0%** sur la région Pays de la Loire entre décembre 2016 et décembre 2017. Pour les demandeurs d'emploi en obligation d'emploi, la situation se détériore puisque leur nombre évolue de **+3,1%** sur un an, en comparaison des **-2,8%** observé de décembre 2015 à décembre 2016.

La Loire-Atlantique affiche une baisse notable de **-4,0%**, le Maine et Loire est le département qui affiche la hausse annuelle la plus remarquable : **+24,7%**.

En Pays de la Loire, **19,0%** de la DEFM en obligation d'emploi est rattachée à la Vendée, alors que ce département représente **17,0%** de la demande d'emploi catégorie A. La Loire-Atlantique (**35,1%** pour **37,6%**) et la Mayenne (**6,7%** pour **5,9%**) affichent également un poids supérieur.

La Sarthe (**16,0%** pour **16,3%**) et le Maine-et-Loire (**23,2%** pour **23,3%**) affichent un poids inférieur de la DEFM en obligation d'emploi.

Graphique 3
VOLUME DES DEFM EN OBLIGATION D'EMPLOI – CATÉGORIE A



DEFM Catégorie A : Personnes sans emploi, immédiatement disponibles, tenues d'accomplir des actes positifs de recherche d'emploi sans aucune activité réduite.

LA TYPOLOGIE

A fin décembre 2017, les **21 500** DEFM (catégorie A) en obligation d'emploi de la région ont les caractéristiques suivantes :

- **53,2%** sont des hommes.
- **48,2%** ont 50 ans ou plus, tandis que les jeunes de moins de 25 ans ne représentent que **3,6%** de la population en question.
- **25,6%** ont un niveau de formation BAC ou plus, **16,0%** sont soit sans diplôme, soit du niveau brevet des collèges.
- **53,7%** sont des ouvriers ou employés qualifiés. **5,8%** ont une qualification de niveau technicien, agent de maîtrise ou cadre.
- **3 460** personnes touchent le RSA, soit **16,1%** des DEFM en obligation d'emploi.
- **62,8%** des DEFM ne sont pas indemnisés, **4,0%** touchent une allocation du régime d'assurance chômage et **33,2%** une allocation du régime de solidarité.
- **55,8%** sont inscrits à Pôle emploi depuis au moins 12 mois et **35,9%** depuis au moins 24 mois.
- Seulement **2,7%** des travailleurs handicapés relèvent du milieu protégé (Etablissement et Service d'Aide par le Travail : ESAT).

Tableau 1

VOLUME DES DEFM EN OBLIGATION D'EMPLOI – CATEGORIE A

Obligation d'Emploi	DEFM cat. A	Poids
Alloc. adulte handicapé	14	0,1%
Alloc. adulte handicapé (CNASEA)	1 517	7,1%
Autres	140	0,7%
Carte d'invalidité	69	0,3%
En instance CDA	523	2,4%
Orphelin de Guerre	99	0,5%
Pension d'invalidité s.s. ou autre	1 076	5,0%
Pensionne de guerre	NC	-
RQTH CRP	416	1,9%
RQTH ESAT	579	2,7%
RQTH Marché du travail	16 312	76,0%
Rente AT/MP	190	0,9%
TH catégorie A	149	0,7%
TH catégorie B	314	1,5%
TH catégorie C	66	0,3%
Veuve de guerre/conjoint	NC	-

Tableau 2

LES 20 METIERS LES PLUS RECHERCHES PAR LES DEFM EN CATEGORIE A EN OBLIGATION D'EMPLOI

Emploi/métier recherché détaillé (ROME)	DEFM cat. A	Poids
K2204 Nettoyage de locaux	1 099	5,1%
K1304 Services domestiques	846	3,9%
M1602 Opérations administratives	805	3,7%
A1203 Entretien des espaces verts	786	3,7%
K1303 Assistance auprès d'enfants	728	3,4%
H3302 Opérations manuelles d'assemblage, tri ou emballage	707	3,3%
M1601 Accueil et renseignements	664	3,1%
M1607 Secrétariat	628	2,9%
N1103 Magasinage et préparation de commandes	617	2,9%
I1203 Maintenance des bâtiments et des locaux	607	2,8%
N4105 Conduite et livraison par tournées sur courte distance	439	2,0%
N1105 Manutention manuelle de charges	395	1,8%
K1302 Assistance auprès d'adultes	392	1,8%
D1505 Personnel de caisse	366	1,7%
G1605 Plonge en restauration	352	1,6%
D1507 Mise en rayon libre-service	296	1,4%
G1603 Personnel polyvalent en restauration	290	1,4%
J1301 Personnel polyvalent des services hospitaliers	287	1,3%
K2104 Éducation et surveillance au sein d'établissements d'enseigner	271	1,3%
K2503 Sécurité et surveillance privées	242	1,1%

50,4% des demandeurs d'emploi en obligation d'emploi de catégorie A inscrits à fin décembre 2017 sont concentrés sur les 20 premiers emplois/métiers recherchés (ce pourcentage est de **37,8%** pour l'ensemble des DEFM catégorie A).

Dans la majorité des cas, il s'agit de métiers requérant peu de qualifications.

33,1% concernent le domaine des services à la personne et à la collectivité tel que le nettoyage de locaux ou les services domestiques.

19,4% concernent le domaine du support à l'entreprise tel que l'accueil et renseignements, les opérations administratives.

13,4% se rapportent au transport et logistique tel que le magasinage et la préparation de commandes.

LE SUIVI D'ACTIVITE

- En décembre 2017, **54,5%** des demandeurs d'emploi en obligation d'emploi (catégorie A et B) étaient en accompagnement guidé et **29,0%** en accompagnement renforcé.

- **76,9%** étaient suivis par une structure Pôle emploi (soit **18 332** personnes) et **21,6%** étaient suivis en co-traitance par Cap Emploi (pour un accompagnement de longue durée), soit **5 156** personnes.

- **1 358** Mises en Relation ont concerné les demandeurs d'emploi en obligation d'emploi sur le mois de décembre.

- De décembre 2016 à décembre 2017, Pôle emploi a mené **84 277** entretiens professionnels, soit **2,9%** de plus que la même période l'année passée.

Tableau 3

DEFM EN CATEGORIE A & B EN OBLIGATION D'EMPLOI – CO-TRAITANCE

