



## STATISTIQUES ET INDICATEURS

# LA DEMANDE D'EMPLOI DES FEMMES DÉCEMBRE 2017 VENDEE



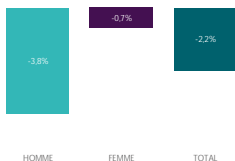
DOCUMENT SEMESTRIEL - LIBRE DE DIFFUSION SOUS RÉSERVE DE MENTION DE LA SOURCE « POLE EMPLOI PAYS DE LA LOIRE »

## LES CHIFFRES CLÉS & L'ÉVOLUTION

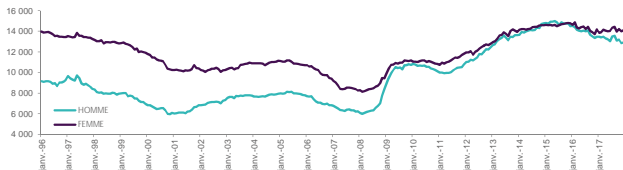


En Vendée, près de **15 000** demandeurs d'emploi (catégorie A) sont des femmes à fin décembre 2017. Elles représentent **51%** de l'ensemble de la demande d'emploi. Sur un an, leur nombre a diminué de **-0,7%**, soit une baisse moins importante que les hommes qui affichent une diminution de leur demande d'emploi de **-3,8%**.

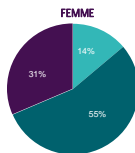
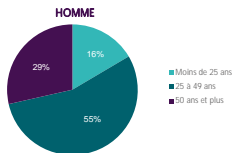
Graphique 1  
ÉVOLUTION ANNUELLE DE LA DEFM CAT. A



Graphique 2  
ÉVOLUTION DE LA DEFM CAT. A - DONNÉES CVS



Graphique 3  
REPARTITION DE LA DEFM CAT. A PAR TRANCHE D'ÂGE



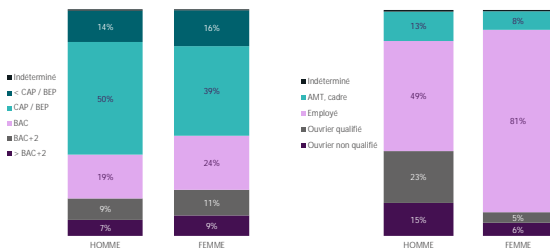
L'évolution sur 17 ans montre que la demande d'emploi se distribue de manière plus égale entre les sexes : les femmes représentaient **63%** des DEFM en 2000 contre **52%** en 2017.

Qu'elle soit féminine ou masculine, la demande d'emploi présente la même répartition par tranche d'âge : **moins de 20%** d'entre elle a moins de 25 ans, et **environ 30%** à 50 ans ou plus.

## LA TYPOLOGIE DE LA DEMANDE D'EMPLOI

Graphique 4

REPARTITION DE LA DEM. CAT. A PAR NIVEAU DE FORMATION ET QUALIFICATION

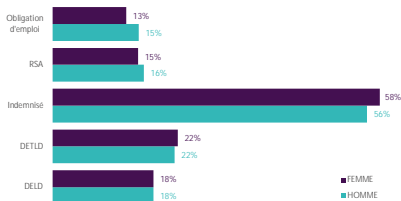


Les femmes inscrites à Pôle emploi sont plus diplômées que leurs homologues masculins : **44%** de la demande d'emploi féminine a un niveau de formation au moins équivalent au BAC, contre **35%** pour les hommes. A l'inverse, la représentativité des formations CAP / BEP est plus faible chez les femmes : **39%** contre **50%** pour les hommes.

En termes de qualification, la répartition des catégories socio-professionnelles est très différente selon le sexe. Plus de **4 femmes sur 5** sont employées (**à peine la moitié** pour les hommes). Les qualifications d'agent de maîtrise, technicien ou cadre sont moins prégnantes dans la demande d'emploi féminine : **8%** contre **13%** pour les hommes.

Graphique 5

REPARTITION DE LA DEM. CAT. A PAR TYPOLOGIE



Les différentes typologies montrent peu de variations selon le sexe du demandeur d'emploi.

- **18%** des femmes sont inscrites depuis au moins un an, et **22%** depuis deux ans minimum.

- **58%** d'entre elles sont indemnisées au titre de l'Assurance chômage ou d'allocations Etat.

- **15%** de la demande d'emploi féminine est au RSA.

- **13%** d'entre elles sont bénéficiaires de l'obligation d'emploi.

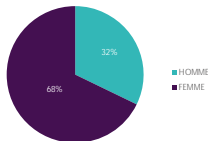
La demande d'emploi en contrat aidé concerne près de **800** femmes à fin décembre 2017.

La particularité réside dans le fait que les femmes représentent plus des **deux tiers** de la demande d'emploi en contrat aidé sur le département.



Graphique 6

REPARTITION DE LA DEM. CAT. E CONTRAT AIDE PAR SEXE

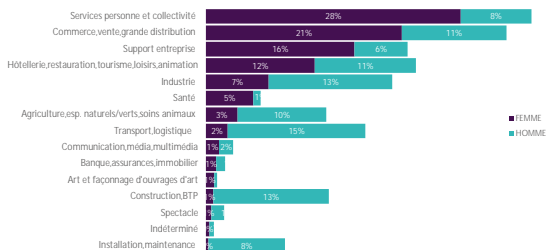


### 3 - STATISTIQUES ET INDICATEURS

## LES METIERS RECHERCHES

Graphique 7

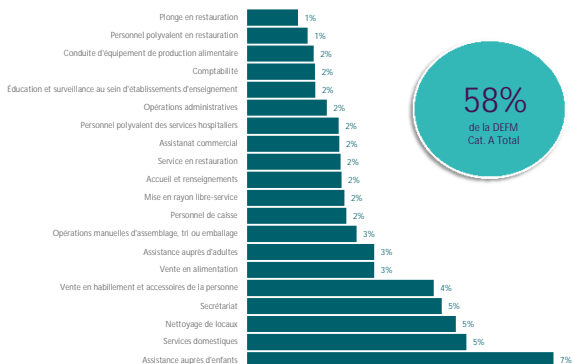
REPARTITION DES DOMAINES PROFESSIONNELS RECHERCHES PAR LES DEMANDEURS D'EMPLOI - CAT A



Deux tiers de la demande d'emploi féminine recherchent un poste dans 3 domaines professionnels : les services à la personne et à la collectivité (28%), le commerce, vente et grande distribution (21%) et le support à l'entreprise (16%).

Graphique 8

LES 20 PREMIERS METIERS RECHERCHES PAR LES FEMMES - CAT A



58% de la demande d'emploi féminine est concentrée sur 20 métiers.

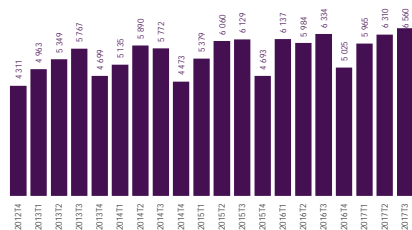
L'assistance auprès d'enfants est le métier le plus recherché (7% des DEFM Femmes). Il est suivi par les services domestiques, le nettoyage de locaux et le secrétariat (5% chacun).

On trouve également la vente en habillement et accessoires de la personne (4%).

## LE RETOUR A L'EMPLOI

Graphique 9

NOMBRE TRIMESTRIEL DE REPRISES D'EMPLOI DES FEMMES



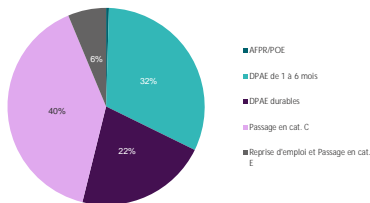
Au cours du troisième trimestre 2017, plus de **12 000** demandeurs d'emploi (cat. A ou B) ont repris un emploi d'un mois ou plus. **54%** d'entre eux sont des femmes, ce qui représente plus de **6 500** personnes.

Les reprises d'emploi des femmes ont progressé de **3,6%** par rapport au troisième trimestre 2016 (contre **1,8%** pour l'ensemble des demandeurs d'emploi).

Sur la même période, le nombre de demandeurs d'emploi femmes (cat. A ou B) a augmenté **+1,2%** (contre **-0,7%** pour l'ensemble des demandeurs d'emploi).

Graphique 10

REPARTITION DES REPRISES D'EMPLOI DES FEMMES



Au troisième trimestre 2017, les déclarations préalables à l'embauche d'un mois ou plus représentent **54%** des reprises d'emploi des femmes sur le département (**32%** sont des CDD de 1 à 6 mois et **22%** sont des CDD de plus de 6 mois ou des CDI).

**40%** des reprises d'emploi des femmes correspondent à une bascule en catégorie C et **6%** à une bascule en catégorie E ou une reprise d'emploi

## Sources

Pôle emploi (pour la demande d'emploi) et Acoess - CCMSA (pour les DPAE).

## Définitions

**Catégorie A :** Personnes sans emploi, immédiatement disponibles, tenues d'accomplir des actes positifs de recherche d'emploi sans aucune activité réduite.

**Catégorie B :** Personnes sans emploi, immédiatement disponibles, tenues d'accomplir des actes positifs de recherche d'emploi avec une activité réduite de courte durée (78 heures ou moins).

**Catégorie C :** Personnes sans emploi, immédiatement disponibles, tenues d'accomplir des actes positifs de recherche d'emploi avec une activité réduite de moyenne ou longue durée (plus de 78 heures).

**Catégorie E :** Personnes pourvues d'un emploi, à la recherche d'un autre emploi.

**DELD :** Demandeurs d'Emploi de Longue Durée ( inscrits depuis plus d'un an).

Directeurs de la publication :  
**Alain MAUNY – Laurence ROSSI**

Directeur de la rédaction :  
**Josette BARREAU**

Conception :  
**Service SEE – Linda LAUNAY**

Contact : statsPDL@pole-emploi.fr

Réalisation :  
**Service SEE – Céline BARRE**

Pôle emploi Pays de la Loire  
1 rue de la Cale Cruey - CS 67910  
44179 NANTES Cedex 4

[www.pole-emploi.org](http://www.pole-emploi.org)  
[www.observatoire-emploi-paysdelaloire.fr](http://www.observatoire-emploi-paysdelaloire.fr)

