



STATISTIQUES ET INDICATEURS

LA DEMANDE D'EMPLOI DES FEMMES DÉCEMBRE 2017 MAINE ET LOIRE



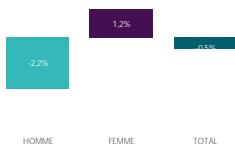
DOCUMENT SEMESTRIEL - LIBRE DE DIFFUSION SOUS RÉSERVE DE MENTION DE LA SOURCE « POLE EMPLOI PAYS DE LA LOIRE »

LES CHIFFRES CLES & L'ÉVOLUTION

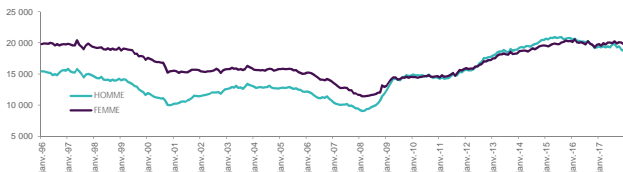


En Maine et Loire, plus de **20 000** demandeurs d'emploi (catégorie A) sont des femmes à fin décembre 2017. Elles représentent **51%** de l'ensemble de la demande d'emploi. Sur un an, leur nombre a augmenté de **1,2%**, alors que les hommes affichent une diminution de leur demande d'emploi de **-2,2%**.

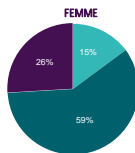
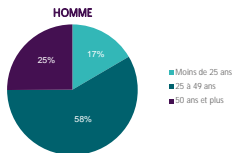
Graphique 1
ÉVOLUTION ANNUELLE DE LA DEFM CAT. A



Graphique 2
ÉVOLUTION DE LA DEFM CAT. A - DONNÉES CVS



Graphique 3
REPARTITION DE LA DEFM CAT. A PAR TRANCHE D'ÂGE



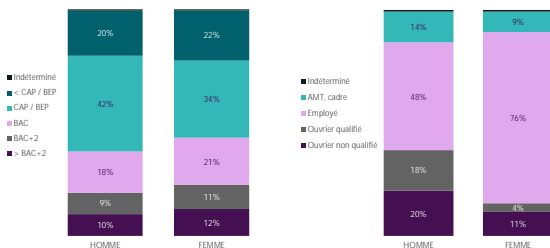
L'évolution sur 17 ans montre que la demande d'emploi se distribue de manière plus égale entre les sexes : les femmes représentaient **61%** des DEFM en 2000 contre **51%** en 2017.

Qu'elle soit féminine ou masculine, la demande d'emploi présente la même répartition par tranche d'âge : **moins de 20%** d'entre elle a moins de 25 ans, et **un quart** à 50 ans ou plus.

LA TYPOLOGIE DE LA DEMANDE D'EMPLOI

Graphique 4

REPARTITION DE LA DEM. CAT. A PAR NIVEAU DE FORMATION ET QUALIFICATION

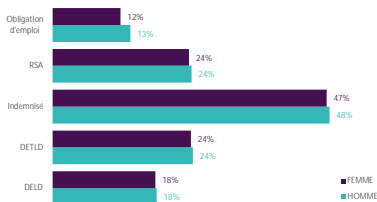


Les femmes inscrites à Pôle emploi sont plus diplômées que leurs homologues masculins : **44%** de la demande d'emploi féminine a un niveau de formation au moins équivalent au BAC, contre **37%** pour les hommes. A l'inverse, la représentativité des formations CAP / BEP est plus faible chez les femmes : **34%** contre **42%** pour les hommes.

En termes de qualification, la répartition des catégories socio-professionnelles est très différente selon le sexe. Plus de **3 femmes sur 4** sont employées (**moins de la moitié** pour les hommes). Les qualifications d'agent de maîtrise, technicien ou cadre sont moins prégnantes dans la demande d'emploi féminine : **9%** contre **14%** pour les hommes.

Graphique 5

REPARTITION DE LA DEM. CAT. A PAR TYPOLOGIE



Les différentes typologies montrent peu de variations selon le sexe du demandeur d'emploi.

- **18%** des femmes sont inscrites depuis au moins un an, et **24%** depuis deux ans minimum.

- **47%** d'entre elles sont indemnisées au titre de l'Assurance chômage ou d'allocations Etat.

- **24%** de la demande d'emploi féminine est au RSA.

- **12%** d'entre elles sont bénéficiaires de l'obligation d'emploi.

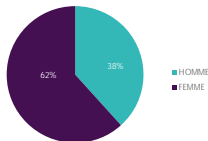
La demande d'emploi en contrat aidé concerne près de **1 000** femmes à fin décembre 2017.

La particularité réside dans le fait que les femmes représentent les **deux tiers** de la demande d'emploi en contrat aidé sur le département.



Graphique 6

REPARTITION DE LA DEM. CAT. E CONTRAT AIDE PAR SEXE

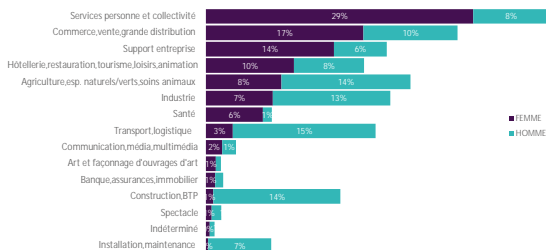


3 - STATISTIQUES ET INDICATEURS

LES METIERS RECHERCHES

Graphique 7

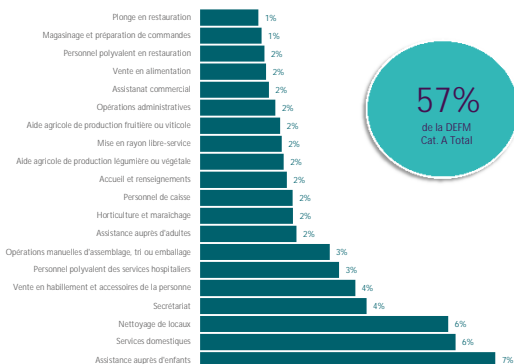
REPARTITION DES DOMAINES PROFESSIONNELS RECHERCHES PAR LES DEMANDEURS D'EMPLOI - CAT A



Près des **deux tiers** de la demande d'emploi féminine recherchent un poste dans 3 domaines professionnels : les services à la personne et à la collectivité (**29%**), le commerce, vente et grande distribution (**17%**) et le support à l'entreprise (**14%**).

Graphique 8

LES 20 PREMIERS METIERS RECHERCHES PAR LES FEMMES - CAT A



57% de la demande d'emploi féminine est concentrée sur 20 métiers.

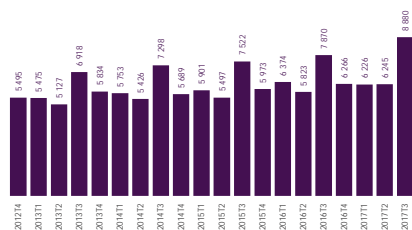
L'assistance auprès d'enfants est le métier le plus recherché (**7%** des DEFM Femmes). Il est suivi par les services domestiques et le nettoyage de locaux (**6%** chacun).

On trouve également la vente en habillement et accessoires de la personne (**4%**), le secrétariat (**4%**) ou le personnel polyvalent des services hospitaliers (**3%**).

LE RETOUR A L'EMPLOI

Graphique 9

NOMBRE TRIMESTRIEL DE REPRISES D'EMPLOI DES FEMMES



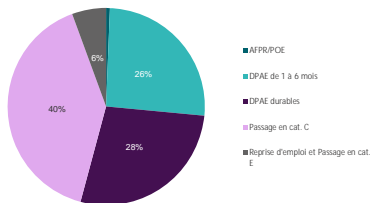
Au cours du troisième trimestre 2017, plus de **16 700** demandeurs d'emploi (cat. A ou B) ont repris un emploi d'un mois ou plus. **53%** d'entre eux sont des femmes, ce qui représente près de **8 900** personnes.

Les reprises d'emploi des femmes ont progressé de **12,8%** par rapport au troisième trimestre 2016 (contre **10,5%** pour l'ensemble des demandeurs d'emploi).

Sur la même période, le nombre de demandeurs d'emploi femmes (cat. A ou B) a augmenté de **+2,7%** (contre **+0,4%** pour l'ensemble des demandeurs d'emploi).

Graphique 10

REPARTITION DES REPRISES D'EMPLOI DES FEMMES



Au troisième trimestre 2017, les déclarations préalables à l'embauche d'un mois ou plus représentent **54%** des reprises d'emploi des femmes sur le département (**26%** sont des CDD de 1 à 6 mois et **28%** sont des CDD de plus de 6 mois ou des CDI).

40% des reprises d'emploi des femmes correspondent à une bascule en catégorie C et **6%** à une bascule en catégorie E ou une reprise d'emploi

Sources

Pôle emploi (pour la demande d'emploi) et Acoess - CCMSA (pour les DPAE).

Définitions

Catégorie A : Personnes sans emploi, immédiatement disponibles, tenues d'accomplir des actes positifs de recherche d'emploi sans aucune activité réduite.

Catégorie B : Personnes sans emploi, immédiatement disponibles, tenues d'accomplir des actes positifs de recherche d'emploi avec une activité réduite de courte durée (78 heures ou moins).

Catégorie C : Personnes sans emploi, immédiatement disponibles, tenues d'accomplir des actes positifs de recherche d'emploi avec une activité réduite de moyenne ou longue durée (plus de 78 heures).

Catégorie E : Personnes pourvues d'un emploi, à la recherche d'un autre emploi.

DELD : Demandeurs d'Emploi de Longue Durée (inscrits depuis plus d'un an).

Directeurs de la publication :
Alain MAUNY – Laurence ROSSI

Directeur de la rédaction :
Josette BARREAUD

Conception :
Service SEE – Linda LAUNAY

Contact : statsPDL@pole-emploi.fr

Réalisation :
Service SEE – Céline BARRE

Pôle emploi Pays de la Loire
1 rue de la Cale Crucy - CS 67910
44179 NANTES Cedex 4

www.pole-emploi.org
www.observatoire-emploi-paysdelaloire.fr

