



# STATISTIQUES ET INDICATEURS

## MARCHE DU TRAVAIL : SYNTHESE PAYS DE LA LOIRE SITUATION AU 31/12/2017



DOCUMENT MENSUEL - LIBRE DE DIFFUSION SOUS RESERVE DE MENTION DE LA SOURCE « POLE EMPLOI PAYS DE LA LOIRE »

### L'ESSENTIEL

L'évolution annuelle du nombre de demandeurs d'emploi de catégorie A est de **-1,3%** à fin décembre 2017.

Les demandeurs d'emploi de moins de 25 ans, qui représentent **15,3%** des demandeurs d'emploi, ont une situation plus favorable (**-6%** d'évolution annuelle).

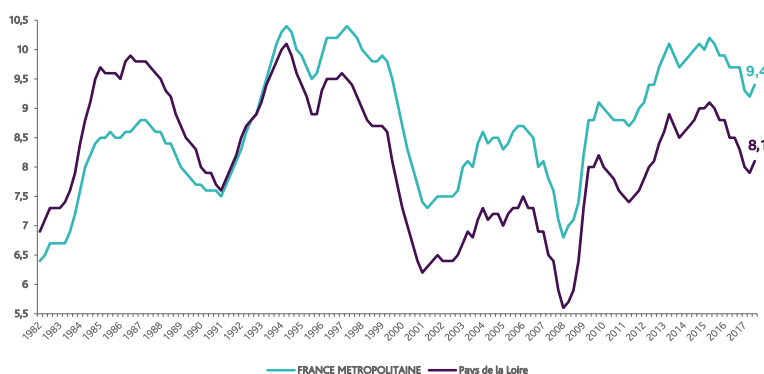
**318 370** demandeurs d'emploi (catégories A, B et C) en données CVS sont comptabilisés à fin décembre sur la région des Pays de la Loire, soit **2,4%** de plus qu'en décembre 2016.

Au cours des douze derniers mois, Pôle emploi a recueilli **227 124** offres d'emploi soit une hausse de **21,9%** en évolution annuelle.

## LE TAUX DE CHOMAGE

Au troisième trimestre 2017, avec **8,1%** de la population active, le taux de chômage de la région des Pays de la Loire affiche une valeur inférieure à celle enregistrée au niveau national (**9,4%**). En un an, le taux de chômage diminue de **0,4 point** au niveau régional et **0,3 point** au niveau national.

GRAPHIQUE 1

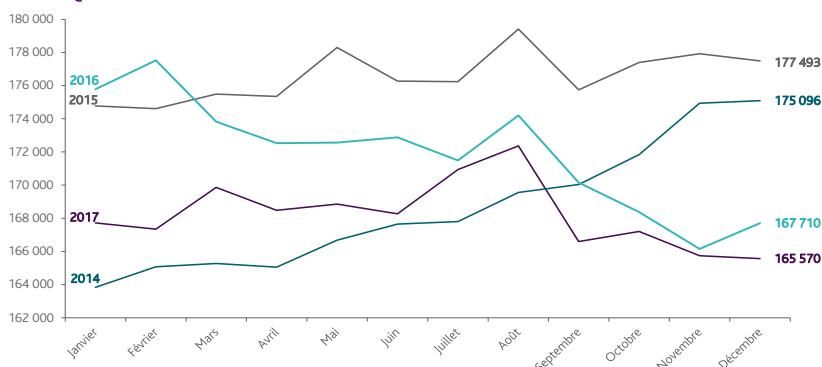


Source : INSEE

## EVOLUTION DE LA DEFM CAT A (CVS)

En décembre 2017, sur la région des Pays de la Loire, la demande d'emploi de catégorie A se chiffre à **165 570** personnes. Elle est en baisse de **0,6%** par rapport au trimestre précédent.

GRAPHIQUE 2



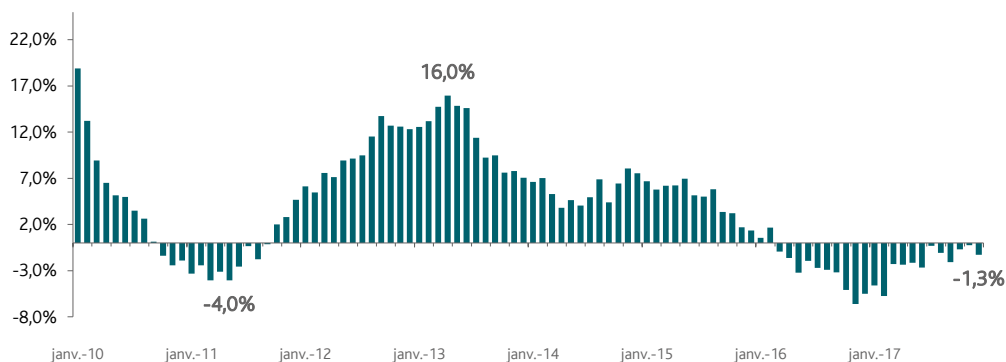
Source : Pôle Emploi

# LA DEMANDE D'EMPLOI EN FIN DE MOIS (CATEGORIE A - CVS)

Fin décembre 2017, le nombre de demandeurs d'emploi de catégorie A affiche une baisse de **-1,3%** en évolution annuelle.

GRAPHIQUE 3

## EVOLUTION ANNUELLE DE LA DEFM

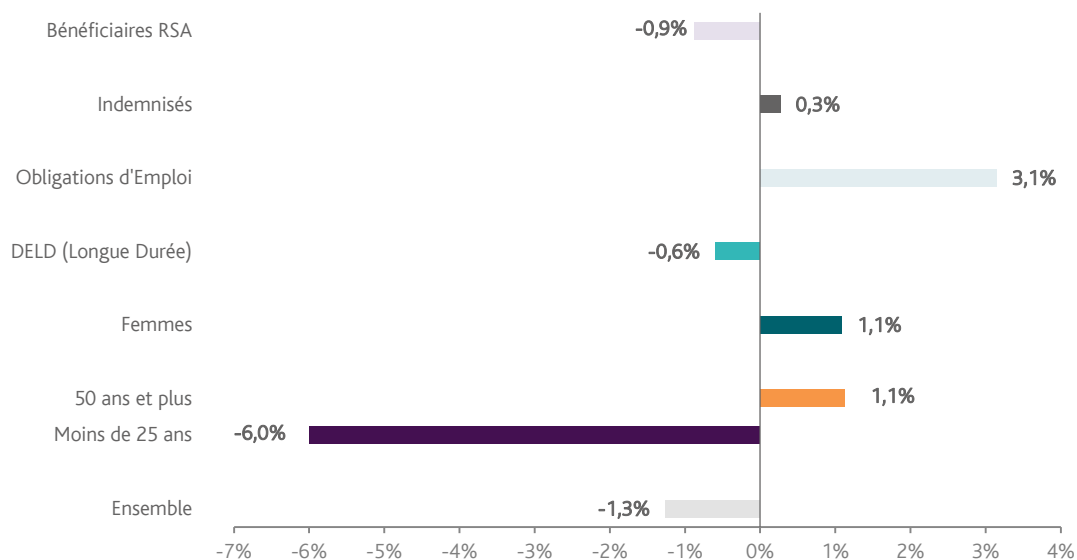


Source : Direccte et Pôle Emploi

Fin décembre 2017, dans les Pays de la Loire, le nombre de demandeurs d'emploi tenus de rechercher un emploi et sans activité (catégorie A) s'établit à **165 570**. Ce nombre baisse de **0,6%** sur trois mois (soit **-1 030** personnes). Il diminue de **0,1%** sur un mois et de **1,3%** sur un an. En France métropolitaine, ce nombre baisse de **0,7%** sur trois mois (**-0,1%** sur un mois et **-0,5%** sur un an).

## EVOLUTION DE LA DEFM PAR POPULATION (CATEGORIE A)

GRAPHIQUE 4



Source : Pôle Emploi Persee

Même si l'évolution moyenne de la demande d'emploi de catégorie A s'établit à **-1,3%** en décembre 2017, celle des demandeurs d'emploi de moins de 25 ans apparaît plus favorable. En un an, leur volume a diminué de **-6%**. A contrario, les demandeurs d'emploi de 50 ans et plus affichent une hausse de **+1,1%** ainsi que les demandeurs en obligation d'emploi (**+3,1%**).

# LES 15 METIERS LES PLUS RECHERCHES PAR LES DEMANDEURS D'EMPLOI

DEFM catégorie A	décembre 2017	Poids (métier / total des métiers)	Evolution annuelle
K1303 Assistance auprès d'enfants	6 149	3,6%	-1,0%
K2204 Nettoyage de locaux	5 871	3,5%	-2,5%
K1304 Services domestiques	4 778	2,8%	-1,7%
N1103 Magasinage et préparation de commandes	4 257	2,5%	0,0%
H3302 Opérations manuelles d'assemblage, tri ou emballage	4 110	2,4%	4,1%
D1214 Vente en habillement et accessoires de la personne	3 735	2,2%	-3,3%
M1607 Secrétariat	3 665	2,2%	7,1%
A1203 Entretien des espaces verts	3 144	1,9%	-6,1%
D1507 Mise en rayon libre-service	3 094	1,8%	3,7%
N1105 Manutention manuelle de charges	2 931	1,7%	-2,6%
G1602 Personnel de cuisine	2 672	1,6%	-0,8%
J1301 Personnel polyvalent des services hospitaliers	2 529	1,5%	-5,4%
K1302 Assistance auprès d'adultes	2 306	1,4%	2,2%
A1414 Horticulture et maraîchage	2 300	1,4%	8,2%
N4105 Conduite et livraison par tournées sur courte distance	2 283	1,3%	-2,9%

Source : Pôle Emploi Persee

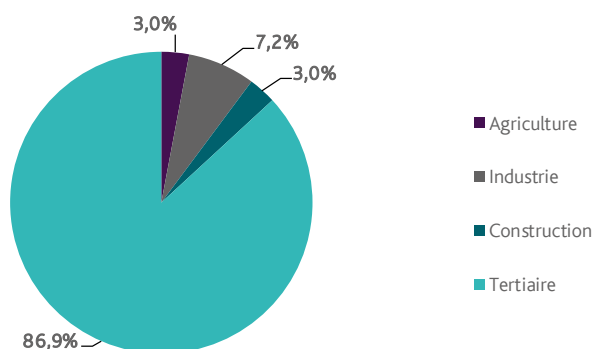
A fin décembre 2017, les métiers les plus recherchés par les demandeurs d'emploi se trouvent principalement dans ces trois secteurs :

- « Services à la personne et à la collectivité » avec les métiers « Assistance auprès d'enfants » (6 149 demandeurs, -1%), « Nettoyage de locaux » (5 871 demandeurs, -2,5%) et « Services domestiques » (4 778 demandeurs, -1,7%) ;
- « Transport et logistique » avec les métiers « Magasinage et préparation de commandes » (4 257 demandeurs, 0%) et « Manutention manuelle de charges » (2 931 demandeurs, -2,6%) ;
- « Commerce, vente et grande distribution » pour les métiers « Vente en habillement et accessoires de la personne » (3 735 demandeurs, -3,3%) et « Mise en rayon libre-service » (3 094 demandeurs, +3,7%).

## LES OFFRES D'EMPLOI ENREGISTREES (OEE) PAR SECTEUR D'ACTIVITE ET PAR CONTRAT DE TRAVAIL

### REPARTITION DE L'OFFRE D'EMPLOI PAR SECTEUR D'ACTIVITE

GRAPHIQUE 5



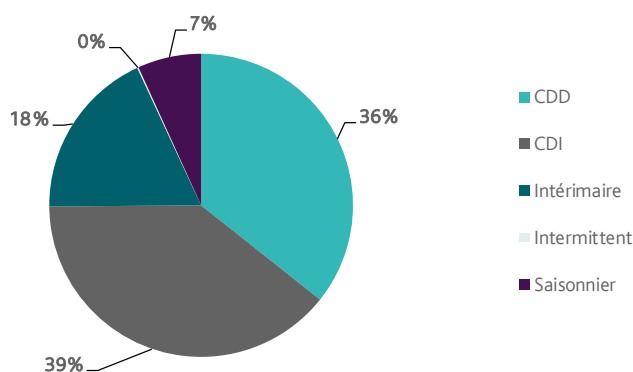
Secteurs	Cumul 12 mois	Evol. Annuelle Cumulée
Agriculture	6 718	-8,3%
Industrie	16 387	23,1%
Construction	6 707	25,2%
Tertiaire	197 312	23,1%
<b>TOTAL</b>	<b>227 124</b>	<b>21,9%</b>

Source : Pôle Emploi Persee

Sur un an, de janvier 2017 à décembre 2017, Pôle emploi a recueilli **227 124** offres d'emploi sur la région des Pays de la Loire, soit **21,9%** de plus qu'au cours des douze mois précédents. Près de **87%** de ces offres sont issues du tertiaire (197 312 offres), **7,2%** viennent de l'industrie, **3%** de l'agriculture et **3%** de la construction.

A noter : les offres d'emploi intérimaire sont concentrées dans le tertiaire.

GRAPHIQUE 6



Contrats	Cumul 12 mois	Evol. Annuelle Cumulée
CDD	81 058	9,2%
CDI	89 001	39,8%
Intérimaire	41 363	22,2%
Intermittent	321	-12,3%
Saisonnier	15 381	8,7%
<b>TOTAL</b>	<b>227 124</b>	<b>21,9%</b>

Source : Pôle Emploi Persee

Au regard des types de contrat de travail, la hausse est plus significative du côté des offres d'emploi de type contrat à durée indéterminée (+39,8%), des offres d'emploi intérimaire (+22,2%) et des offres d'emploi de type contrat à durée déterminée avec +9,2%. Les offres d'emploi saisonnier enregistrent également une hausse de +8,7%. Les offres d'emploi de type contrat à durée indéterminée représentent la plus importante part des offres avec 39%.

## LES 15 METIERS LES PLUS RECHERCHES PAR LES EMPLOYEURS

Offres d'Emploi Enregistrées	De janvier 2017 à décembre 2017	Poids (métier / total des métiers)	Evolution annuelle cumulée
N1103 Magasinage et préparation de commandes	6 842	3,0%	61,9%
K2204 Nettoyage de locaux	6 514	2,9%	41,5%
G1602 Personnel de cuisine	5 965	2,6%	13,7%
N4101 Conduite de transport de marchandises sur longue distance	5 732	2,5%	40,6%
K1304 Services domestiques	5 412	2,4%	28,7%
K1303 Assistance auprès d'enfants	5 068	2,2%	4,0%
K1302 Assistance auprès d'adultes	4 833	2,1%	38,9%
G1803 Service en restauration	4 798	2,1%	6,8%
H2102 Conduite d'équipement de production alimentaire	3 938	1,7%	52,1%
M1203 Comptabilité	3 471	1,5%	45,2%
D1401 Assistanat commercial	3 315	1,5%	29,1%
M1601 Accueil et renseignements	3 005	1,3%	73,5%
D1507 Mise en rayon libre-service	2 835	1,2%	46,7%
A1402 Aide agricole de production légumière ou végétale	2 830	1,2%	-33,3%
G1603 Personnel polyvalent en restauration	2 801	1,2%	30,8%

Source : Pôle Emploi Persee

En cumul sur douze mois, les métiers les plus recherchés par les employeurs se trouvent en grande majorité dans ces trois secteurs :

- « Services à la personne et à la collectivité » avec les métiers « Nettoyage de locaux » (6 514 offres), « Services domestiques » (5 412 offres) et « Assistance auprès d'enfants » (5 068 offres) ;
- « Hôtellerie-restauration, tourisme, loisirs et animation » avec les métiers « Personnel de cuisine » (5 965 offres), « Service en restauration » (4 798 offres) et « Personnel polyvalent en restauration » (2 801 offres) ;
- « Transport et logistique » avec les métiers « Magasinage et préparation de commandes » (6 842 offres) et « Conduite de transport de marchandises sur longue distance » (5 732 offres).

Directeurs de la publication :  
Alain MAUNY – Laurence ROSSI

Directeur de la rédaction :  
Josette BARREAU

Conception et réalisation :  
Service SEE – Brigitte VIGOUROUX  
Catherine DORNIC  
Contact : statsPDL@pole-emploi.fr

Pôle emploi Pays de la Loire  
1 rue de la Cale Crucy - CS 67910  
44179 NANTES Cedex 4

[www.pole-emploi.org](http://www.pole-emploi.org)  
[www.observatoire-emploi-paysdelaloire.fr](http://www.observatoire-emploi-paysdelaloire.fr)

