



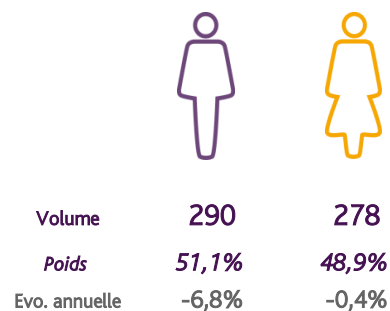
Libre de diffusion sous réserve de mention de la source « Pôle emploi Pays de la Loire »

LA DEMANDE D'EMPLOI (Catégorie A)

LES CHIFFRES CLES

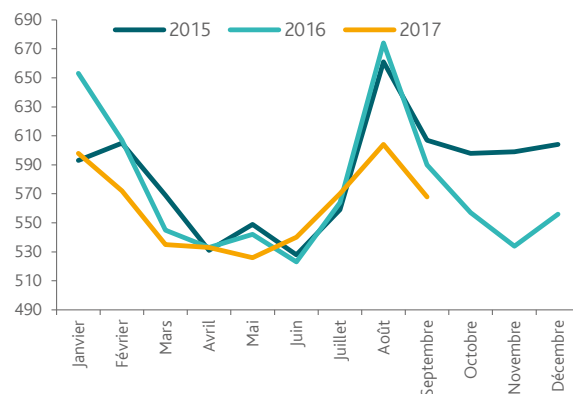
	DEFM Cat A	Evolution annuelle
CC de l'Ernée	568	-3,7%
Dépt 53	10 370	-5,4%
Pays de la Loire	166 949	-2,1%
Poids de la CC/dpt	5,5%	

CC de l'Ernée

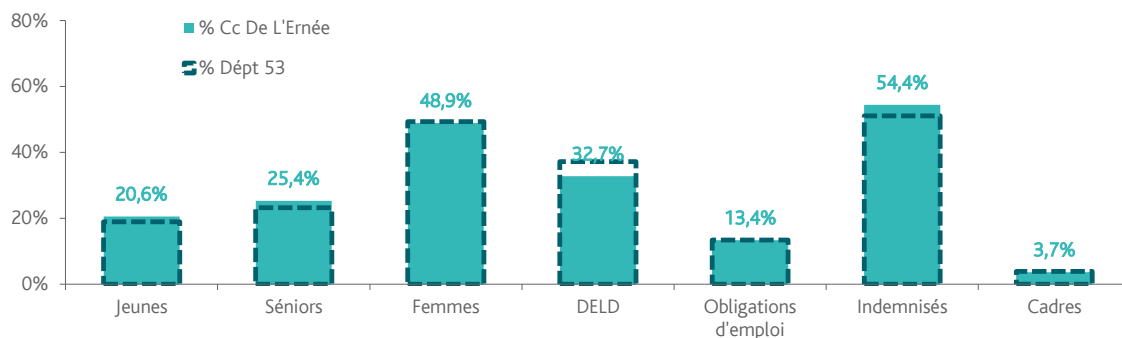


EVOLUTION DE LA DEMANDE D'EMPLOI

	DEFM Cat A	Poids	Evolution annuelle
Hommes	290	51,1%	-6,8%
- 25 ans	60	10,6%	-6,3%
25-49 ans	157	27,6%	-5,4%
50 ans et +	73	12,9%	-9,9%
Femmes	278	48,9%	-0,4%
- 25 ans	57	10,0%	-8,1%
25-49 ans	150	26,4%	-6,3%
50 ans et +	71	12,5%	24,6%
- 25 ans	117	20,6%	-7,1%
25-49 ans	307	54,0%	-5,8%
50 ans et +	144	25,4%	4,3%
TOTAL	568	100,0%	-3,7%



REPARTITION DE LA DEMANDE D'EMPLOI PAR PUBLICS



Evolution annuelle

	Jeunes	Séniors	Femmes	DELD	Obligations d'emploi	Indemnités	Cadres
CC de l'Ernée	-7,1%	4,3%	-0,4%	-10,1%	1,3%	-8,6%	-4,5%
Dépt 53	-10,3%	-3,6%	-3,9%	-2,9%	-3,1%	-6,1%	3,8%

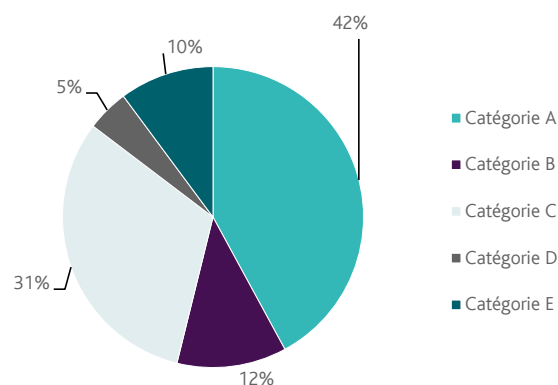
* Suite à la mise en place du nouveau dispositif "Prime d'Activité" au 01/01/2016 nous n'affichons plus les données RSA.



CC de l'Ernée

LES CATEGORIES DE DEMANDEURS D'EMPLOI

	DEFM septembre 2017	Poids	Evolution annuelle
Catégorie A	568	42,1%	-3,7%
Catégorie B	159	11,8%	7,4%
Catégorie C	425	31,5%	5,2%
Catégorie D	61	4,5%	7,0%
Catégorie E	137	10,1%	-0,7%
TOTAL	1 350	100,0%	1,0%



LES 15 METIERS LES PLUS RECHERCHES PAR LES DE

	Hommes	Femmes	Total	Poids (métier / total des métiers)
H3302 Opérations manuelles d'assemblage, tri ou emballage	22	30	52	9,3%
K1303 Assistance auprès d'enfants	NC	NC	27	4,8%
K1304 Services domestiques	NC	NC	24	4,3%
K2204 Nettoyage de locaux	6	9	15	2,7%
D1507 Mise en rayon libre-service	5	6	11	2,0%
G1602 Personnel de cuisine	NC	NC	11	2,0%
N1103 Magasinage et préparation de commandes	NC	NC	11	2,0%
D1214 Vente en habillement et accessoires de la personne	NC	NC	10	1,8%
J1301 Personnel polyvalent des services hospitaliers	NC	NC	10	1,8%
M1602 Opérations administratives	NC	NC	10	1,8%
M1607 Secrétariat	NC	NC	10	1,8%
N4101 Cond. de transport de marchandises sur longue distance	NC	NC	10	1,8%
D1505 Personnel de caisse	NC	NC	9	1,6%
N4105 Conduite et livraison par tournées sur courte distance	NC	NC	9	1,6%
A1203 Entretien des espaces verts	NC	NC	8	1,4%

NC : données non communiquées en raison du secret statistique (< à 5)

DEMANDES D'EMPLOI ENTREES ET SORTIES

	Demandes enregistrées		Demandes sorties		
	Cumul 12 mois	Evol. Ann. Cum.	Cumul 12 mois	Evol. Ann. Cum.	
dont :	1 430	4,5%	1 406	5,7%	dont :
licenciements économiques	19	58,3%	508	-1,7%	absences au contrôle
autres licenciements	112	-13,8%	355	11,6%	reprises emploi signalées
démissions	56	33,3%	205	33,1%	entrées en stage formation
fins de CDD	312	-1,3%	159	11,2%	arrêts de recherche
fins de mission d'intérim	151	7,1%	90	-23,1%	radiations administratives
premières entrées	72	1,4%	89	9,9%	autres cas
reprises d'activité	240	42,0%			
autres cas	468	-6,0%			

Source : Pôle emploi - Persee



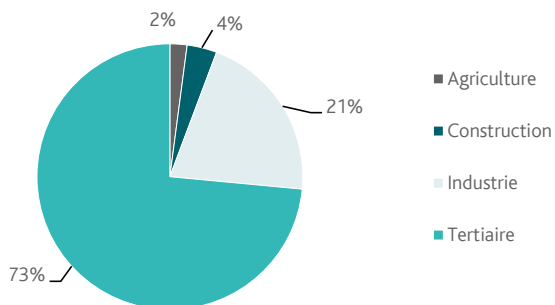
L'OFFRE D'EMPLOI

LES CHIFFRES CLES

CC de l'Ernée

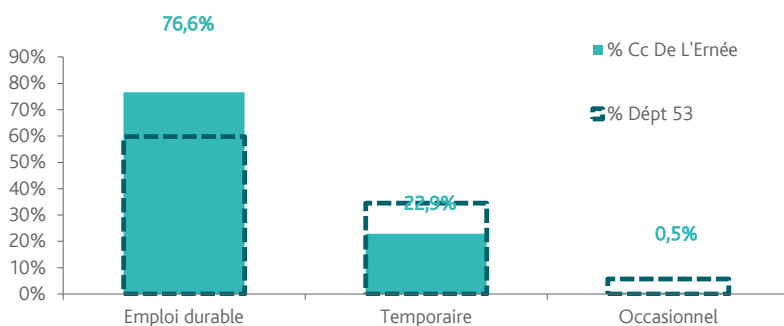
	Nombre	Evolution annuelle	Cumul 12 mois	Evolution annuelle cumulée
OEE Cc De L'Ernée	23	-34,3% ↘	385	11,0% ↗
OEE Dépt 53	1 379	14,7% ↗	15 297	23,5% ↗
OEE Pays de la Loire	19 728	14,9% ↗	220 844	24,8% ↗
Poids de la CC dans le dépt	1,7%		2,5%	

REPARTITION DE L'OFFRE D'EMPLOI PAR SECTEUR D'ACTIVITE



OEE	septembre 2017	Cumul 12 mois	Evol. Annuelle Cumulée
Agriculture		8	33,3%
Construction		14	-12,5%
Industrie	9	80	14,3%
Tertiaire	14	283	11,0%
TOTAL	23	385	11,0%

REPARTITION DE L'OFFRE D'EMPLOI PAR TYPE D'OFFRE



Evolution annuelle cumulée - septembre 2017

OEE	Cc De L'Ernée	Dépt 53
Durable	32,9%	31,2%
Temporaire	-23,5%	25,6%
Occasionnel	-80,0%	11,9%

Source : Pôle emploi - Persee

Emploi durable : Offres d'emploi enregistrées à Pôle emploi, correspondants à des contrats d'une durée supérieure à 6 mois.

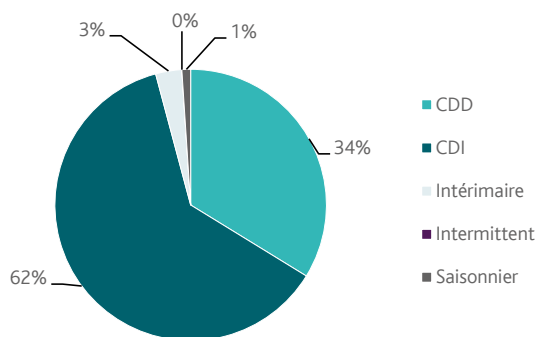
Emploi temporaire : Offres d'emploi enregistrées à Pôle emploi, correspondants à des contrats d'une durée comprise entre 1 et 6 mois.

Emploi occasionnel : Offres d'emploi enregistrées à Pôle emploi, correspondants à des contrats d'une durée inférieure à



CC de l'Ernée

REPARTITION DE L'OFFRE D'EMPLOI PAR TYPE DE CONTRAT DE TRAVAIL



	septembre 2017	Cumul 12 mois	Evol. Annuelle Cumulée
CDD	11	130	-5,8%
CDI	12	239	34,3%
Intérimaire		12	-50,0%
Intermittent			-100,0%
Saisonnier		4	-33,3%
TOTAL	23	385	11,0%

LES 15 METIERS LES PLUS RECHERCHES PAR LES EMPLOYEURS

Offres d'Emploi Enregistrées	De octobre 2016 à septembre 2017	Poids (métier / total des métiers)
N4101 Cond. de transport de marchandises sur longue distance	138	35,8%
H2402 Assemblage - montage de vêtements et produits textiles	21	5,5%
K1304 Services domestiques	13	3,4%
D1106 Vente en alimentation	9	2,3%
H3203 Fabrication de pièces en matériaux composites	9	2,3%
G1602 Personnel de cuisine	8	2,1%
I1604 Mécanique automobile	8	2,1%
K1303 Assistance auprès d'enfants	8	2,1%
N1103 Magasinage et préparation de commandes	8	2,1%
K1207 Intervention socioéducative	7	1,8%
M1101 Achats	6	1,6%
M1608 Secrétariat comptable	6	1,6%
G1203 Animation de loisirs auprès d'enfants ou d'adolescents	5	1,3%
G1803 Service en restauration	5	1,3%
H2907 Conduite d'installation de production des métaux	5	1,3%

Source : Pôle emploi - Persee

Directeur de publication :
Alain MAUNY
Directeur de la rédaction :
Josette BARREAU
Conception et réalisation :
Service Statistiques, Etudes et Evaluation
Catherine DORNIC, Brigitte VIGOUROUX.

Contact : statsPDL@pole-emploi.fr

Pôle emploi Pays de la Loire
1 rue de la Cale Crucy - CS 67910
44179 NANTES Cedex 4

www.pole-emploi.org
www.observatoire-emploi-paysdelaloire.fr

