



Libre de diffusion sous réserve de mention de la source « Pôle emploi Pays de la Loire »

LA DEMANDE D'EMPLOI (Catégorie A)

LES CHIFFRES CLES

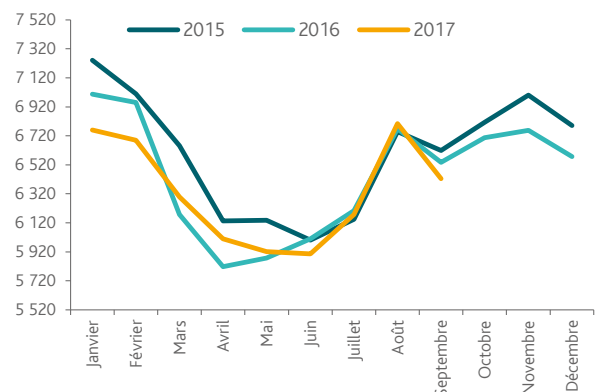
	DEFM Cat A	Evolution annuelle
CA de la Région Nazairienne et de l'Estuaire (Carene)	6 424	-1,7%
Dépt 44	64 030	-1,5%
Pays de la Loire	166 949	-2,1%
Poids de la CC/dpt	10,0%	

CA de la Région Nazairienne et de l'Estuaire (Carene)

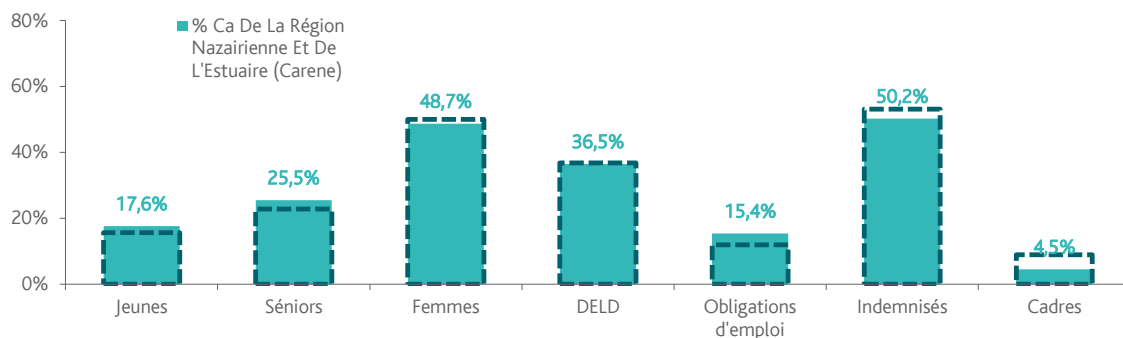
Volume	3 293	3 131
Poids	51,3%	48,7%
Evo. annuelle	-3,6%	0,4%

EVOLUTION DE LA DEMANDE D'EMPLOI

	DEFM Cat A	Poids	Evolution annuelle
Hommes	3 293	51,3%	-3,6%
- 25 ans	601	9,4%	-7,5%
25-49 ans	1 864	29,0%	-4,3%
50 ans et +	828	12,9%	1,0%
Femmes	3 131	48,7%	0,4%
- 25 ans	531	8,3%	-9,7%
25-49 ans	1 789	27,8%	0,2%
50 ans et +	811	12,6%	8,7%
- 25 ans	1 132	17,6%	-8,6%
25-49 ans	3 653	56,9%	-2,1%
50 ans et +	1 639	25,5%	4,7%
TOTAL	6 424	100,0%	-1,7%



REPARTITION DE LA DEMANDE D'EMPLOI PAR PUBLICS



Evolution annuelle

CA de la Région Nazairienne et de l'Estuaire (Carene)	-8,6%	4,7%	0,4%	-4,0%	-1,4%	-2,8%	-13,4%
Dépt 44	-7,9%	2,9%	0,4%	-2,8%	-3,2%	0,0%	0,5%

* Suite à la mise en place du nouveau dispositif "Prime d'Activité" au 01/01/2016 nous n'affichons plus les données RSA.

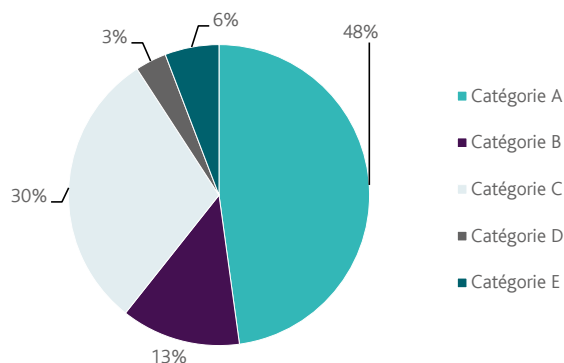
Source : Pôle emploi - Persee



CA de la Région Nazairienne et de l'Estuaire (Carene)

LES CATEGORIES DE DEMANDEURS D'EMPLOI

	DEFM septembre 2017	Poids	Evolution annuelle
Catégorie A	6 424	47,8%	-1,7%
Catégorie B	1 725	12,8%	-2,3%
Catégorie C	4 052	30,2%	13,1%
Catégorie D	451	3,4%	-19,9%
Catégorie E	780	5,8%	-5,1%
TOTAL	13 432	100,0%	1,2%



LES 15 METIERS LES PLUS RECHERCHES PAR LES DE

	Hommes	Femmes	Total	Poids (métier / total des métiers)
K2204 Nettoyage de locaux	65	207	272	4,3%
K1303 Assistance auprès d'enfants	NC	NC	195	3,1%
D1214 Vente en habillement et accessoires de la personne	15	157	172	2,7%
N1103 Magasinage et préparation de commandes	127	40	167	2,6%
K1304 Services domestiques	NC	NC	155	2,4%
N1105 Manutention manuelle de charges	128	5	133	2,1%
D1507 Mise en rayon libre-service	53	74	127	2,0%
J1301 Personnel polyvalent des services hospitaliers	14	113	127	2,0%
M1607 Secrétariat	NC	NC	123	1,9%
H2901 Ajustement et montage de fabrication	94	23	117	1,8%
F1606 Peinture en bâtiment	90	21	111	1,8%
G1602 Personnel de cuisine	65	29	94	1,5%
K1302 Assistance auprès d'adultes	NC	NC	92	1,5%
A1203 Entretien des espaces verts	81	10	91	1,4%
H2913 Soudage manuel	NC	NC	88	1,4%

NC : données non communiquées en raison du secret statistique (< à 5)

DEMANDES D'EMPLOI ENTREES ET SORTIES

	Demandes enregistrées		Demandes sorties		
	Cumul 12 mois	Evol. Ann. Cum.	Cumul 12 mois	Evol. Ann. Cum.	
dont :	13 879	2,8%	13 597	1,5%	dont :
licenciements économiques	79	-6,0%	5 567	-5,4%	absences au contrôle
autres licenciements	898	0,7%	2 620	6,6%	reprises emploi signalées
démissions	488	31,9%	1 905	22,3%	entrées en stage formation
fins de CDD	2 811	3,5%	1 137	-1,9%	arrêts de recherche
fins de mission d'intérim	1 446	1,0%	1 328	3,7%	radiations administratives
premières entrées	1 155	10,1%	1 040	-1,2%	autres cas
reprises d'activité	2 622	33,4%			
autres cas	4 380	-12,9%			



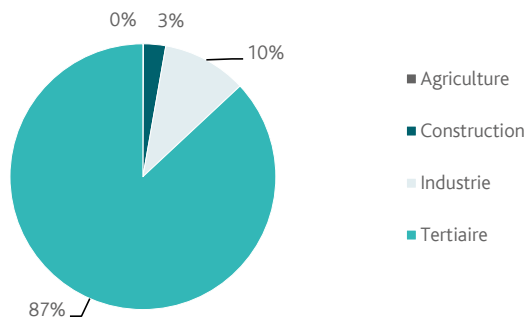
L'OFFRE D'EMPLOI

LES CHIFFRES CLES

CA de la Région Nazairienne et de l'Estuaire (Carene)

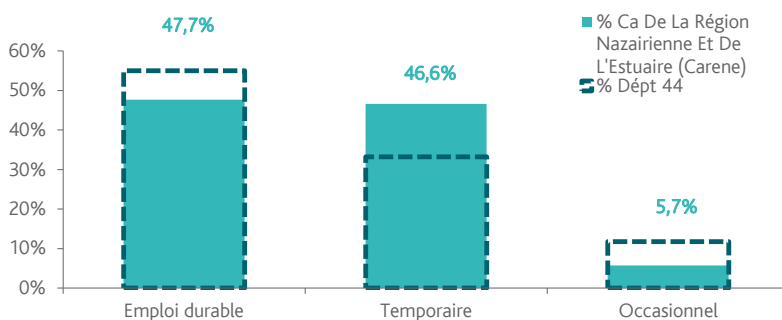
	Nombre	Evolution annuelle	Cumul 12 mois	Evolution annuelle cumulée
OEE Ca De La Région Nazairienne Et De L'Estuaire (Carene)	620	0,8% ↗	8 285	20,5% ↗
OEE Dépt 44	8 601	12,1% ↗	99 787	21,9% ↗
OEE Pays de la Loire	19 728	14,9% ↗	220 844	24,8% ↗
Poids de la CC dans le dépt	7,2%		8,3%	

REPARTITION DE L'OFFRE D'EMPLOI PAR SECTEUR D'ACTIVITE



OEE	septembre 2017	Cumul 12 mois	Evol. Annuelle Cumulée
Agriculture		6	
Construction	33	223	9,3%
Industrie	33	852	68,0%
Tertiaire	554	7 204	17,0%
TOTAL	620	8 285	20,5%

REPARTITION DE L'OFFRE D'EMPLOI PAR TYPE D'OFFRE



Evolution annuelle cumulée - septembre 2017

OEE	Ca De La Région Nazairienne Et De L'Estuaire (Carene)	Dépt 44
Durable	49,2%	31,0%
Temporaire	6,0%	0,0%
Occasionnel	-18,9%	17,4%

Source : Pôle emploi - Persee

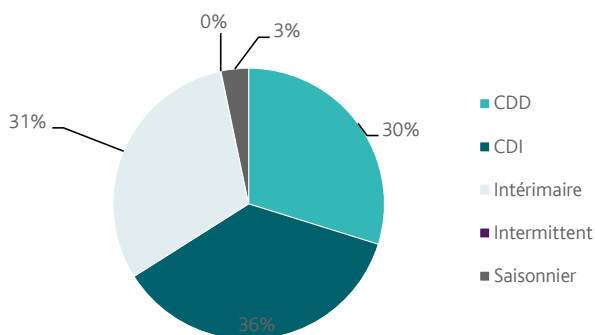
Emploi durable : Offres d'emploi enregistrées à Pôle emploi, correspondants à des contrats d'une durée supérieure à 6 mois.

Emploi temporaire : Offres d'emploi enregistrées à Pôle emploi, correspondants à des contrats d'une durée comprise entre 1 et 6 mois.

Emploi occasionnel : Offres d'emploi enregistrées à Pôle emploi, correspondants à des contrats d'une durée inférieure à

CA de la Région Nazairienne et de l'Estuaire
(Carene)

REPARTITION DE L'OFFRE D'EMPLOI PAR TYPE DE CONTRAT DE TRAVAIL



	septembre 2017	Cumul 12 mois	Evol. Annuelle Cumulée
CDD	194	2 470	6,1%
CDI	216	3 000	66,6%
Intérimaire	203	2 539	3,0%
Intermittent		4	
Saisonnier	7	272	-2,9%
TOTAL	620	8 285	20,5%

LES 15 METIERS LES PLUS RECHERCHES PAR LES EMPLOYEURS

Offres d'Emploi Enregistrées	De octobre 2016 à septembre 2017	Poids (métier / total des métiers)
N1103 Magasinage et préparation de commandes	599	7,2%
G1803 Service en restauration	245	3,0%
H2901 Ajustement et montage de fabrication	242	2,9%
G1602 Personnel de cuisine	219	2,6%
K1302 Assistance auprès d'adultes	202	2,4%
H2913 Soudage manuel	200	2,4%
K2204 Nettoyage de locaux	188	2,3%
N4101 Cond. de transport de marchandises sur longue distance	177	2,1%
H2602 Câblage électrique et électromécanique	156	1,9%
H2902 Chaudronnerie - tôlerie	144	1,7%
K1303 Assistance auprès d'enfants	143	1,7%
H2914 Réalisation et montage en tuyauterie	137	1,7%
D1507 Mise en rayon libre-service	117	1,4%
F1603 Installation d'équipements sanitaires et thermiques	112	1,4%
D1401 Assistanat commercial	108	1,3%

Source : Pôle emploi - Persee

Directeur de publication :
Alain MAUNY
Directeur de la rédaction :
Josette BARREAUD
Conception et réalisation :
Service Statistiques, Etudes et Evaluation
Catherine DORNIC, Brigitte VIGOUROUX.

Contact : statsPDL@pole-emploi.fr

Pôle emploi Pays de la Loire
1 rue de la Cale Crucy - CS 67910
44179 NANTES Cedex 4

www.pole-emploi.org
www.observatoire-emploi-paysdelaloire.fr

