



STATISTIQUES ET INDICATEURS

PAYS DE LA LOIRE

LES ENTRÉES EN FORMATION DES
DEMANDEURS D'EMPLOI

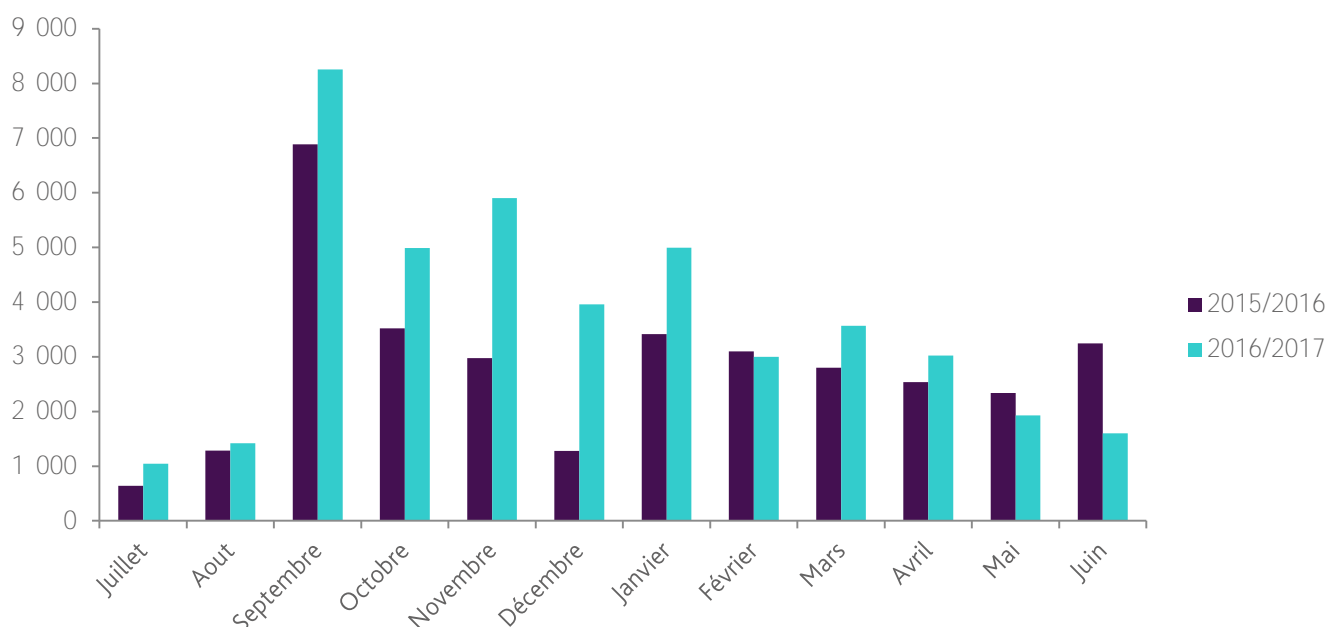
Au 2ème trimestre 2017, on compte 6 553 entrées en formation de demandeurs d'emploi inscrits à Pôle emploi. Le nombre d'entrées en formation diminue de 19,2% en un an.

Plus de 6 500 entrées en formation au 2ème trimestre 2017, soit -19,2% sur un an

Entre avril et juin 2017, on compte plus de 6 500 entrées en formations de demandeurs d'emploi inscrits à Pôle emploi. Le nombre d'entrées en formation diminue de manière significative, notamment en juin : -19,2% par rapport au 2ème trimestre 2016 (*graphique 1*). Les plus fortes baisses annuelles sont enregistrées sur les mois de mai 2017 et juin 2017 avec respectivement -17,5% et -50,6%.

Graphique 1

ENTRÉES EN FORMATION DES DEMANDEURS D'EMPLOI



Champ : demandeurs d'emploi inscrits à Pôle emploi.

Source : Pôle emploi, fichier des entrées en formation.

La part des demandeurs d'emploi non qualifiés ou de longue durée diminue

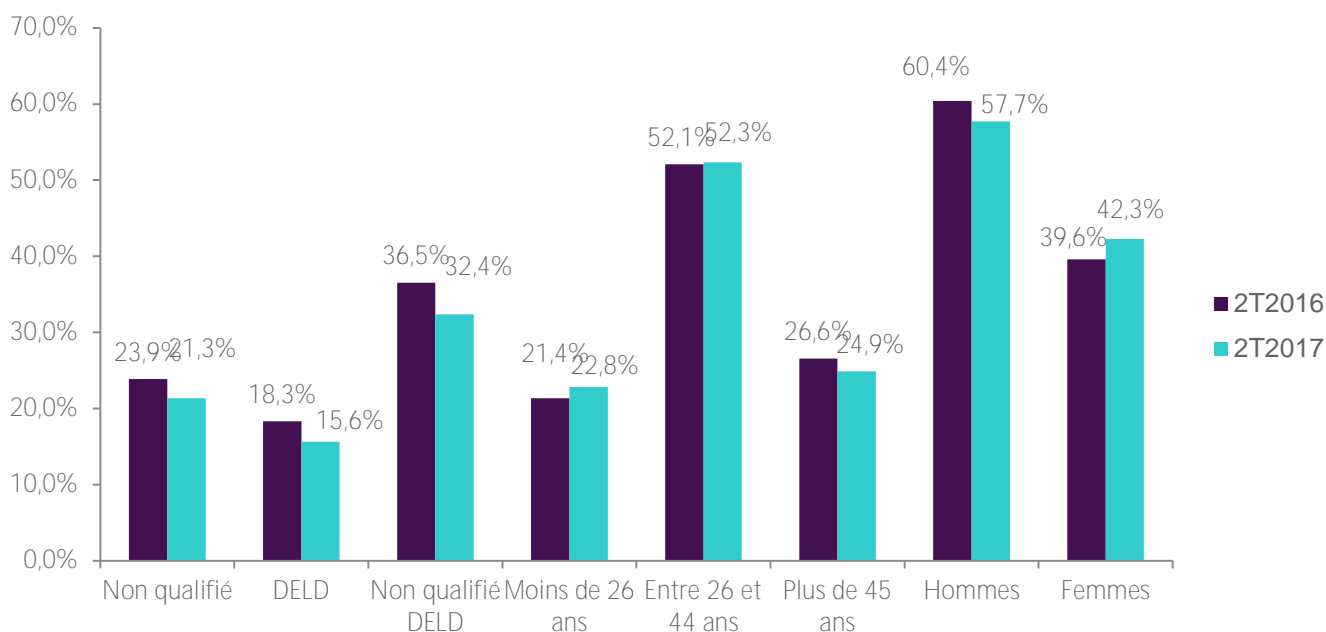
La part des demandeurs d'emploi entrés en formation chômeurs de longue durée diminue entre le 2ème trimestre 2016 et le 2ème trimestre 2017 : -2,7 pts (*graphique 2*). Les plus de 45 ans et les hommes sont également en baisse, respectivement -1,7 pt et -2,7 pts. La part des demandeurs d'emploi non qualifié

Dans le même temps, la part des moins de 26 ans progresse de 1,4 point. Conséquence de la féminisation des entrées en formation en ce trimestre, les femmes ont vu leur part augmenter de 2,7 pts entre les deux années.

2 _ STATISTIQUES ET INDICATEURS

Graphique 2

CARACTERISTIQUE DES DEMANDEURS D'EMPLOI ENTRES EN FORMATION - 1er trimestre 2016 et 1er trimestre 2017



Champ : demandeurs d'emploi inscrits à Pôle emploi.

Non qualifié : (niveau de formation inférieur à BEP, CAP ou égal à BEP, CAP mais sans diplôme obtenu)

DELD : demandeurs d'emploi de longue durée (au moins 12 mois en catégorie A au cours des 15 derniers mois précédant l'entrée en formation).

Non qualifié DELD : demandeurs d'emploi non qualifié ou de longue durée.

Source : Pôle emploi, fichier des entrées en formation.

La moitié des entrées en formation des demandeurs d'emploi se fait dans les cinq premiers mois

Pour un quart des demandeurs d'emploi entrés en formation au deuxième trimestre 2017, cette entrée a lieu vingt quatre jours après l'inscription sur les listes de demandeurs d'emploi (*tableau 1*). Pour la moitié d'entre eux, l'entrée a lieu dans les quatre à cinq mois qui suivent l'inscription. Un quart des entrées en formation concernent des demandeurs d'emploi inscrits depuis près d'un an.

L'ancienneté en inscription avant l'entrée en formation augmente avec l'âge. Si la moitié des demandeurs d'emploi de moins de 20 ans entrant en formation le font dans les deux mois qui suivent leur inscription, la moitié de ceux âgés entre 50 et 55 ans le font près de 6 mois après leur inscription.

Plus le demandeur d'emploi entré en formation est jeune, plus la durée du plan de formation est élevée. Un quart des 20-24 ans entre sur des formations de 455 heures ou plus. La durée moyenne de formation, supérieure ou proche des 400 heures pour les moins de 25 ans, diminue fortement avec l'âge jusqu'à 230 heures pour les 55 ans ou plus. La durée de formation des femmes est plus élevée que celle des hommes : 367 heures contre 332 heures en moyenne (*tableau 1*).

3 _ STATISTIQUES ET INDICATEURS

TABLEAU 1

ANCIENNETE AVANT L'ENTREE EN FORMATION ET DUREE DE LA FORMATION SELON L'AGE ET LE SEXE - 2ème trimestre 2016 et 2ème trimestre 2017

Age à l'entrée	Ancienneté avant l'entrée en formation (en jours)				Durée prévue du plan de formation (en heures)			
	Moyenne	1er quartile	médiane	3ème quartile	Moyenne	1er quartile	médiane	3ème quartile
Moins de 20 ans	105	11	60	160	479	168	389	553
20-24 ans	193	27	115	246	414	72	280	455
25-29 ans	241	27	128	310	384	35	245	400
30-34 ans	278	19	134	313	333	35	175	400
35-39 ans	326	39	166	385	343	35	190	400
40-44 ans	342	23	144	414	351	35	192	400
45-49 ans	377	30	163	425	267	35	156	392
50-55 ans	429	19	181	557	302	35	140	399
55 ans et plus	460	20	198	583	230	35	140	276
Hommes	295	13	125	328	332	35	168	399
Femmes	306	41	157	362	367	70	210	400
Ensemble	300	24	139	343	347	35	199	400

Champ : demandeurs d'emploi inscrits à Pôle emploi.

Lecture : au 2ème trimestre 2017, l'ancienneté en inscription avant la formation est inférieure à 11 jours pour un quart des personnes âgées de moins de 20 ans, elle est supérieure à 160 jours pour un autre quart. La durée prévue de la formation est inférieure à 479 heures pour un quart des moins de 20 ans ; elle est supérieure à 553 heures pour un autre quart.

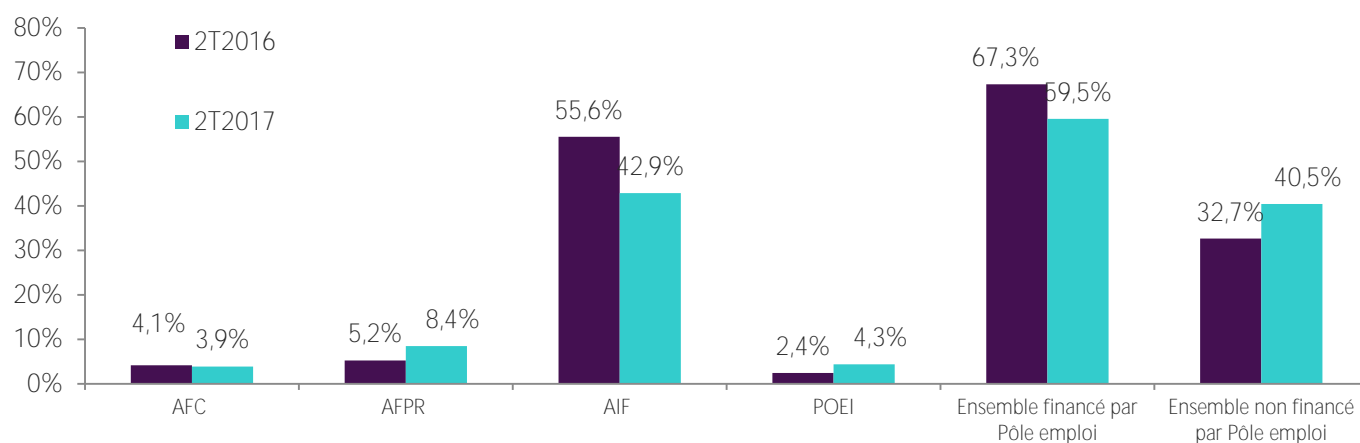
Source : Pôle emploi, fichier des entrées en formation.

Pôle emploi a financé près de 60% des formations au 2ème trimestre 2017

La part des formations financées par Pôle emploi diminue de près de 8,0 points sur un an, elle atteint 59,5% au 2ème trimestre 2017. Au sein des formations financées par Pôle emploi, la baisse concerne en particulier les formations de type AIF (*sources et définitions*). À l'inverse, 40,5% des formations au 2ème trimestre 2017 ne sont pas financées par Pôle emploi, même si elles peuvent être prescrites par Pôle emploi.

TABLEAU 2

REPARTITION DES ENTREES EN FORMATION SELON LE TYPE DE FORMATION- 2ème trimestre 2016 et 2ème trimestre 2017



Champ : demandeurs d'emploi inscrits à Pôle emploi.

Source : Pôle emploi, fichier des entrées en formation.

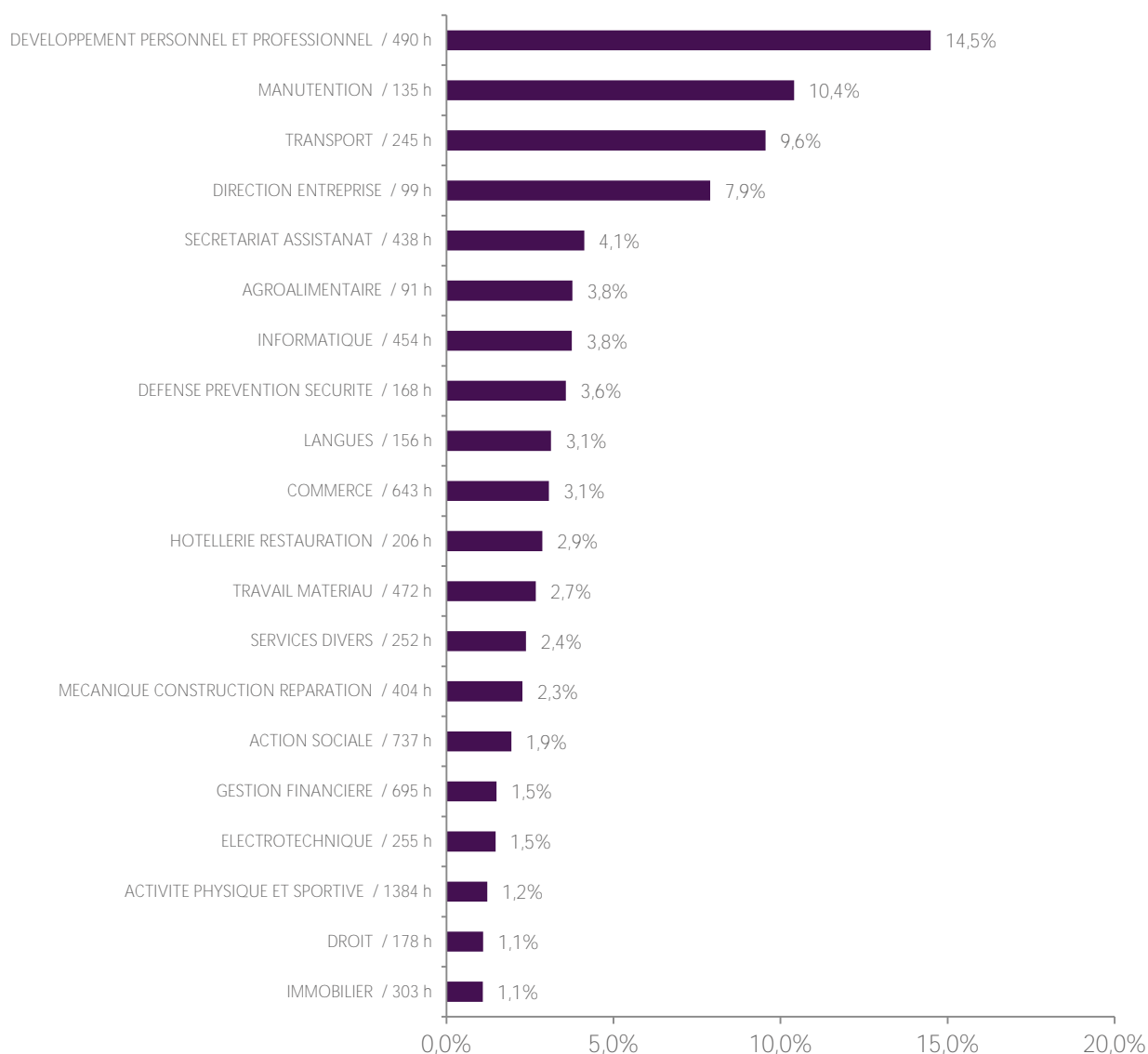
4 _ STATISTIQUES ET INDICATEURS

Quatre champs de formation regroupent plus de 40% des entrées en formation des demandeurs d'emploi

Vingt champs de formation regroupent plus de 82% des entrées en formation (*graphique 3*). Parmi eux, quatre champs regroupent 42,3% des entrées en formation : le développement personnel et professionnel (préparation à un concours, remise à niveau, alphabétisation, développement de l'efficacité personnelle, etc.), la manutention, le transport et la direction d'entreprise. On constate par ailleurs une forte variation dans les durées de formation en fonction des champs de formation. Ainsi, les durées de formation pour le secteur de l'activité physique et sportive (1,2% des entrées) sont nettement les plus longues, avec une durée moyenne de 1 384 heures. À l'inverse, pour le secteur de la direction d'entreprise qui représente 7,9% des entrées, la durée moyenne des formations est de 99 heures.

GRAPHIQUE 3

PART ET DUREE MOYENNE DE FORMATION PAR CHAMP DE FORMATION - 2ème trimestre 2017



Champ : demandeurs d'emploi inscrits à Pôle emploi.

Lecture : le champ de formation « Santé secteur sanitaire » regroupe 1,7% des entrées en formations au 1er trimestre 2017. La durée moyenne des formations y est de 1 864 heures.

Note : Seul les 20 premiers champs de formation sont présentés ici (soit 85% des entrées en formation)

Source : Pôle emploi, fichier des entrées en formation.

5 _ STATISTIQUES ET INDICATEURS

75% des formations répondent à quatre objectifs

Le principal objectif de formation est la certification (*voir ci-dessous*), il concerne **43,0%** des entrées en formation.

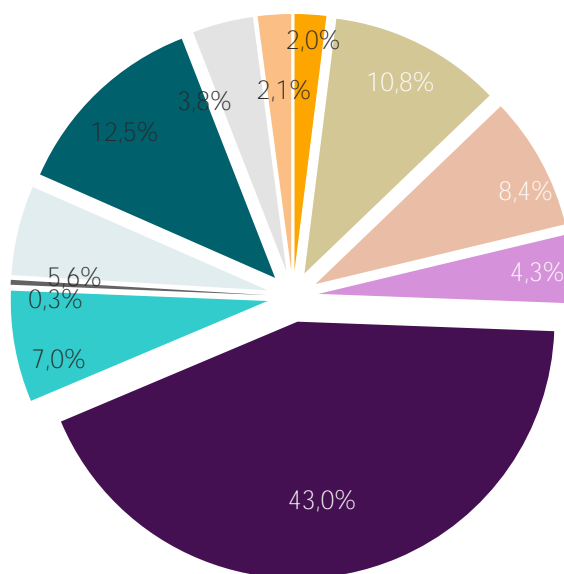
Il affiche une durée moyenne de formation plus élevée que la moyenne (**405 heures** contre **347 heures en moyenne pour l'ensemble des objectifs**). **12,5%** des formations concerne la professionnalisation, avec une durée moyenne de formation proche de l'ensemble (**343 heures**). Les deux autres principaux objectifs sont le la (Re)mobilisation, aide à l'élaboration de projet professionnel et l'adaptation au poste de travail AFPR.

Les durées moyennes vont de **117 heures** pour la création d'entreprise à **422 heures** pour la préparation à la qualification.

GRAPHIQUE 4

PART ET DUREE MOYENNE DE FORMATION PAR OBJECTIF DE FORMATION - 2ème trimestre 2017

- Non déterminé / 0 h
- (Re)mobilisation, aide à l'élaboration de projet professionnel / 414 h
- Adaptation poste de travail AFPR / 262 h
- Adaptation poste travail poe / 264 h
- Certification / 405 h
- Création d'entreprise / 117 h
- Non concerné / 1203 h
- Perfectionnement, élargissement des compétences / 348 h
- Professionnalisation / 343 h
- Préparation à la qualification / 422 h
- Remise à niveau, maîtrise des savoirs de base, initiation / 199 h



Champ : demandeurs d'emploi inscrits à Pôle emploi.

Source : Pôle emploi, fichier des entrées en formation.

Les objectifs de formation

Certification : cette catégorie comprend l'ensemble des formations sanctionnées par les passages d'une certification (diplôme, titre, certificat de qualification professionnelle).

Professionnalisation : les objectifs des formations professionnalisantes sont très proches de ceux des formations certifiantes professionnelles, mais ces formations ne donnent lieu à aucun diplôme, titre ou certificat inscrit au RNCP.

Pré-qualification : cette catégorie comprend les formations qui préparent à l'entrée dans toute formation qualifiante (i.e. certifiante ou professionnalisante), quel que soit le niveau.

Remise à niveau, maîtrise des savoirs de base, initiation : il s'agit là de stages de remise à niveau ou d'initiation à des compétences ou techniques transversales à une large gamme de métiers.

Mobilisation, aide à l'élaboration de projet professionnel : cette catégorie rassemble l'ensemble des stages visant à analyser les perspectives d'orientation des stagiaires en tenant compte de leurs motivations, de leurs capacités professionnelles, ainsi que des difficultés sociales qu'ils ont éventuellement rencontrées.

Perfectionnement, élargissement des compétences : les formations de cette catégorie s'adressent à un public de personnes déjà opérationnelles dans leur activité professionnelle occupée ou recherchée, mais qui désirent approfondir leurs compétences ou acquérir des compétences supplémentaires.

Des formations concentrées en Loire-Atlantique

La répartition des entrées en formation suit la répartition habituelle observée sur les autres indicateurs.

La Loire-Atlantique comptabilise près de **2 500** entrées en formations, soit **37,5%** du total.

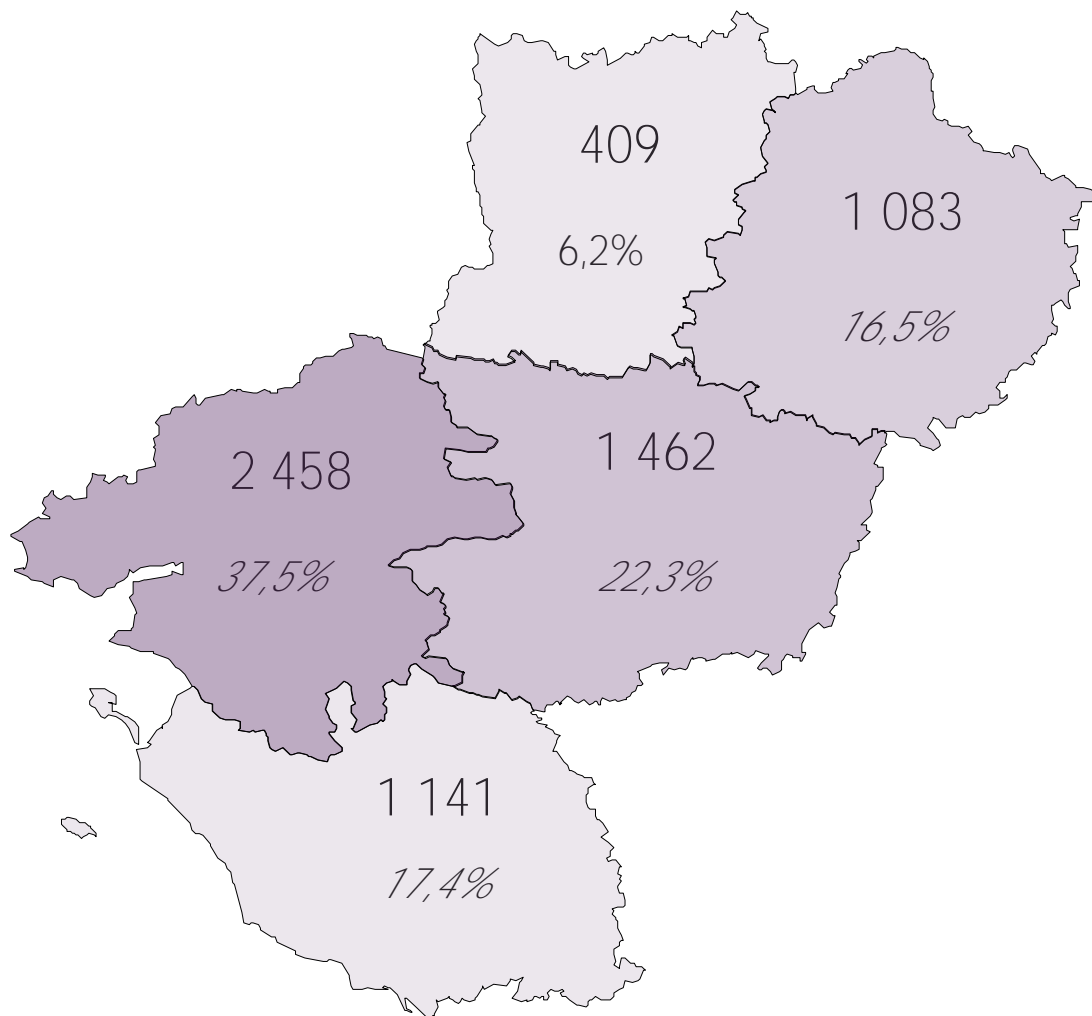
Le Maine-et-Loire arrive en second avec près de **1 500** entrées en formation, soit **22,3%** du total.

Suivent la Vendée et la Sarthe avec respectivement plus de **1 100** entrées (**17,4%**) et près de **1 100** entrées (**16,5%**).

Enfin, la Mayenne a enregistré plus de **400** entrées en formation, soit **6,2%** du total régional.

CARTE 1

REPARTITION DES ENTREES EN FORMATION PAR DEPARTEMENT - 2ème trimestre 2017



Champ : demandeurs d'emploi inscrits à Pôle emploi.
Source : Pôle emploi, fichier des entrées en formation.

Sources et définitions

Les données ici présentées sont calculées à partir du Fichier des entrées en formation de Pôle emploi. Ce fichier statistique est constitué à partir des deux types d'informations suivantes disponibles dans le système d'information opérationnel de Pôle emploi :

- les Attestations d'Entrée en Stage (AES) correspondant à une entrée dans un nouveau plan de formation.
- les transferts de demandeurs d'emploi en catégorie D d'inscription pour motif de formation sans AES.

Les types de formation

Action de Formation Préalable au Recrutement (AFPR) et Préparation Opérationnelle à l'Emploi Individuelle (POE individuelle) : d'une durée maximale de 400h, ces formations permettent au demandeur d'emploi d'acquérir des compétences nécessaires pour occuper un emploi correspondant à une offre déposée par une entreprise à Pôle emploi. Le projet d'embauche de l'employeur détermine l'aide mobilisable : CDI ou contrat d'au moins 12 mois pour la POEI, contrat de 6 à 12 mois pour l'AFPR.

Action de Formation Conventionnée (AFC) : l'action de formation conventionnée par Pôle emploi vise à développer les compétences des demandeurs d'emploi inscrits, en particulier ceux de faible niveau de qualification et/ou en reconversion, pour répondre aux besoins de recrutement des entreprises.

Aide Individuelle à la Formation (AIF) : elle est attribuée par Pôle emploi pour financer une formation professionnelle nécessaire au retour à l'emploi ou à la création d'entreprise lorsque les autres dispositifs ne peuvent être mobilisés.

Autre formation prescrite mais non financée par Pôle emploi : il s'agit principalement des formations financées par les Conseils régionaux et de la Préparation Opérationnelle à l'Emploi Collective, financée par les OPCA. La POE collective concerne les programmes conduisant à la découverte des métiers d'un secteur, ou d'acquérir les compétences requises pour occuper des emplois correspondant à des besoins identifiés par un accord de branche. Au contraire de la POE individuelle, la POE collective n'est pas soumise à l'obligation d'un dépôt d'offre d'emploi préalable à la mise en oeuvre de la formation.

La rémunération des demandeurs d'emploi en formation

Plusieurs dispositifs de rémunération existent pour les demandeurs d'emploi :

- Les demandeurs d'emploi ayant un droit ouvert à l'Allocation de retour à l'emploi (ARE) de l'Assurance chômage bénéficient pendant leur formation de l'ARE-formation (AREF). D'un montant équivalent à l'ARE, celle-ci est versée dans la limite de la durée des droits restants. Si les droits ARE ne couvrent pas toute la durée de la formation, le DE peut être indemnisé après la fin de droits en Rémunération de fin de formation (RFF), si la formation est éligible à cette allocation, ou en ASS-F (allocation de solidarité spécifique formation) s'il satisfait aux conditions d'admission de l'ASS.
- Les demandeurs d'emploi non indemnisés avant l'entrée en formation peuvent, s'ils suivent une formation conventionnée par Pôle emploi, bénéficier de la Rémunération de formation Pôle emploi (RFPE). Le montant de celle-ci dépend de la durée de la formation et de la situation personnelle du demandeur d'emploi.
- Les demandeurs d'emploi en formation peuvent aussi, sous certaines conditions, bénéficier de rémunérations versées par les Conseils régionaux (Rémunération publique de stage - RPS).

Statistiques et Indicateurs

Directeur de la publication : Alain MAUNY

Directeur de la rédaction : Josette BARREAUD

Conception et réalisation : Service SEE – Vincent RAGOT

Contact : statsPDL@pole-emploi.fr

www.observatoire-emploi-paysdelaloire.fr

Pôle emploi Pays de la Loire
1 rue de la Cale Crucy - CS 67910
44179 NANTES Cedex 4

www.pole-emploi.org
www.observatoire-emploi-paysdelaloire.fr

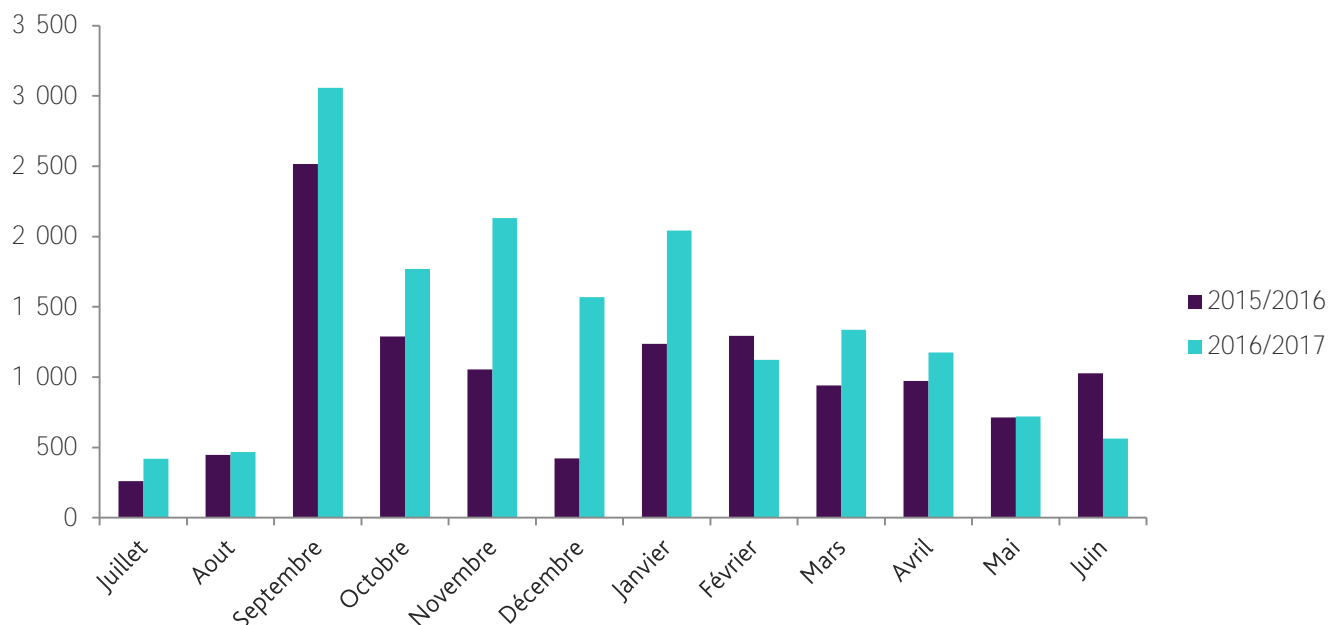


pôle emploi

Loire-Atlantique

GRAPHIQUE 1

ENTREES EN FORMATION DES DEMANDEURS D'EMPLOI

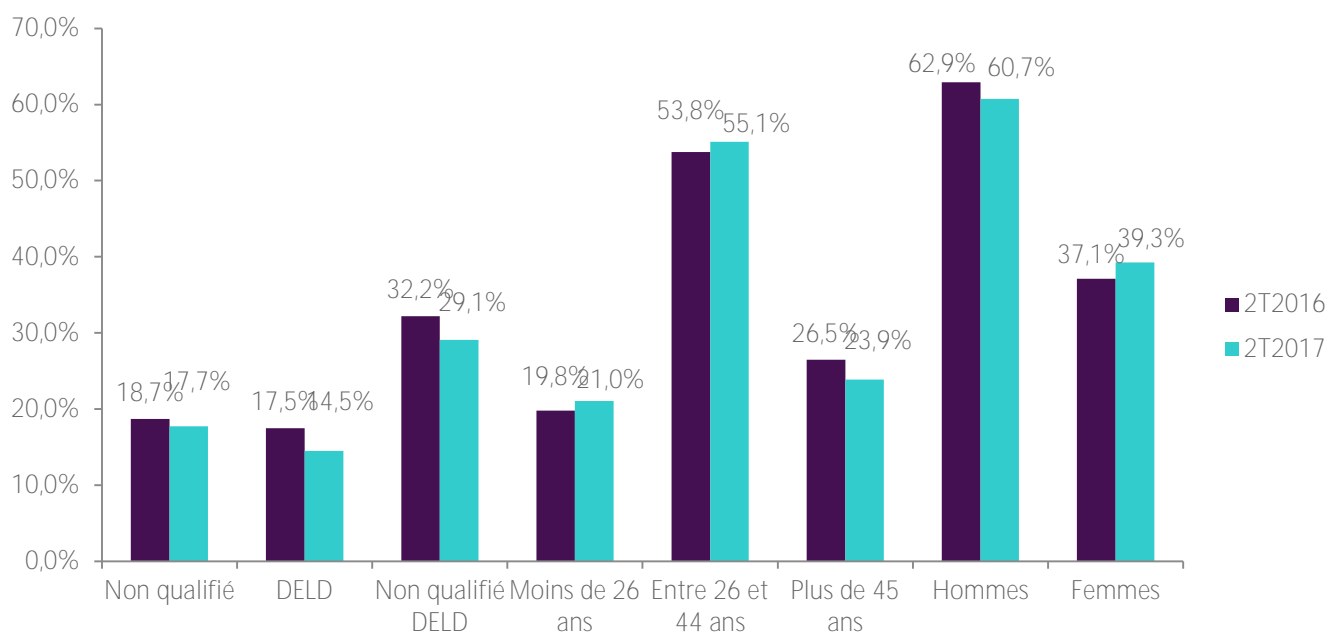


Champ : demandeurs d'emploi inscrits à Pôle emploi.

Source : Pôle emploi, fichier des entrées en formation.

GRAPHIQUE 2

CARACTERISTIQUES DES DEMANDEURS D'EMPLOI ENTRES EN FORMATION - 2ème TRIMESTRE 2016 ET 2ème TRIMESTRE 2017



Champ : demandeurs d'emploi inscrits à Pôle emploi.

Non qualifié : (niveau de formation inférieur à BEP, CAP ou égal à BEP, CAP mais sans diplôme obtenu)

DELD : demandeurs d'emploi de longue durée (au moins 12 mois en catégorie A au cours des 15 derniers mois précédant l'entrée en formation).

Non qualifié DELD : demandeurs d'emploi non qualifié ou de longue durée.

Source : Pôle emploi, fichier des entrées en formation.

9_ STATISTIQUES ET INDICATEURS

TABLEAU 1

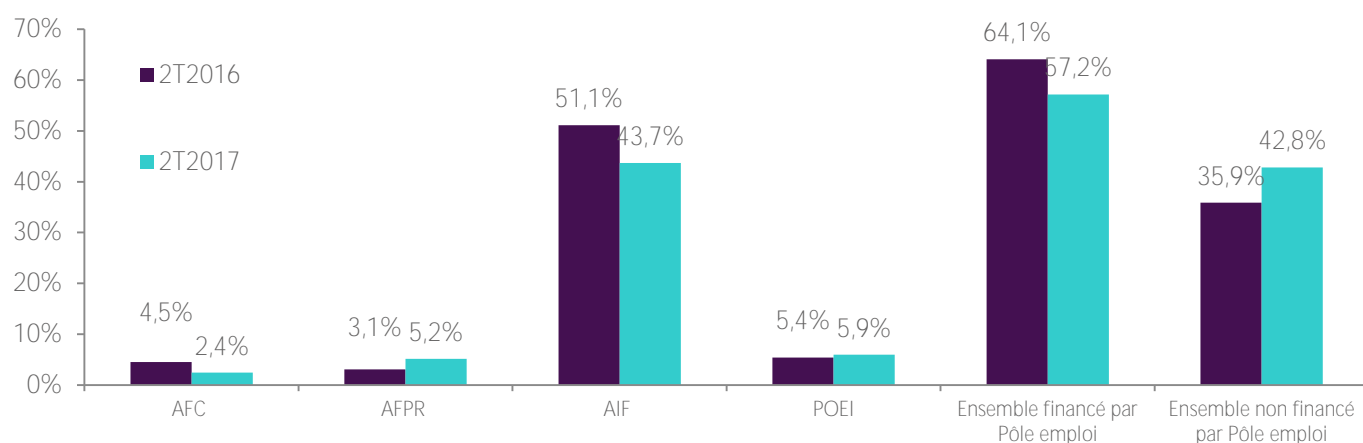
ANCIENNETÉ AVANT L'ENTRÉE EN FORMATION ET DURÉE DE LA FORMATION SELON L'ÂGE ET LE SEXE - 2^{ème} TRIMESTRE 2017

Age à l'entrée	Ancienneté avant l'entrée en formation (en jours)				Durée prévue du plan de formation (en heures)			
	Moyenne	1er quartile	médiane	3 ^{ème} quartile	Moyenne	1er quartile	médiane	3 ^{ème} quartile
Moins de 20 ans	94	10	45	162	449	168	315	455
20-24 ans	171	24	105	232	394	105	280	400
25-29 ans	226	19	112	307	382	70	280	400
30-34 ans	287	17	127	292	323	34	190	392
35-39 ans	332	38	161	376	280	35	175	397
40-44 ans	321	20	144	395	292	35	200	400
45-49 ans	335	2	139	366	238	34	140	350
50-55 ans	408	15	206	570	262	35	140	399
55 ans et plus	496	65	217	589	201	35	140	266
Hommes	287	14	125	315	321	35	190	399
Femmes	295	31	152	362	309	45	210	400
Ensemble	290	21	133	334	316	35	200	399

Champ : demandeurs d'emploi inscrits à Pôle emploi.

Source : Pôle emploi, fichier des entrées en formation.

TABLEAU 2

REPARTITION DES ENTRÉES EN FORMATION SELON LE TYPE DE FORMATION - 2^{ème} trimestre 2017

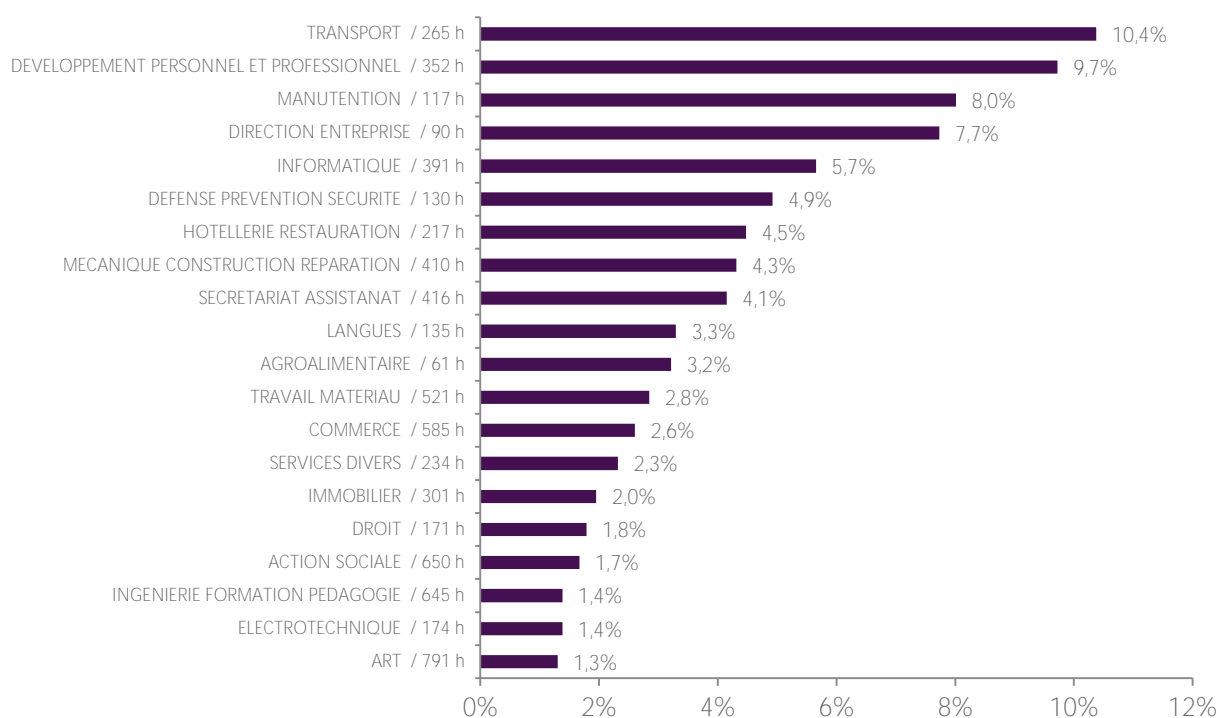
Champ : demandeurs d'emploi inscrits à Pôle emploi.

Source : Pôle emploi, fichier des entrées en formation.

10_ STATISTIQUES ET INDICATEURS

GRAPHIQUE 3

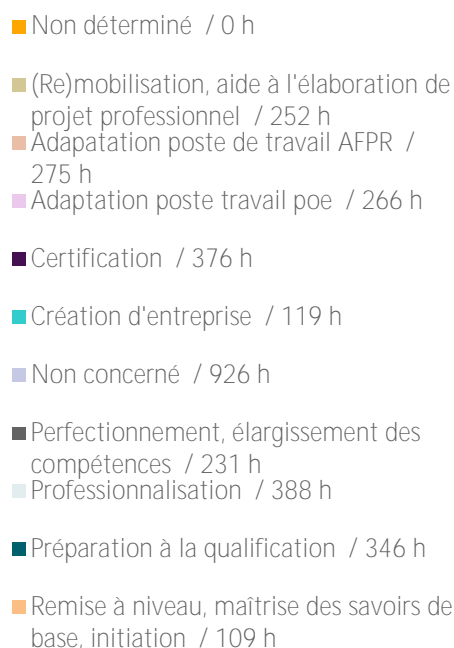
PART ET DUREE MOYENNE DE FORMATION PAR CHAMP DE FORMATION - 2ème TRIMESTRE 2017



Champ : demandeurs d'emploi inscrits à Pôle emploi.
Source : Pôle emploi, fichier des entrées en formation.

GRAPHIQUE 4

PART ET DUREE MOYENNE DE FORMATION PAR OBJECTIF DE FORMATION - 2ème TRIMESTRE 2017

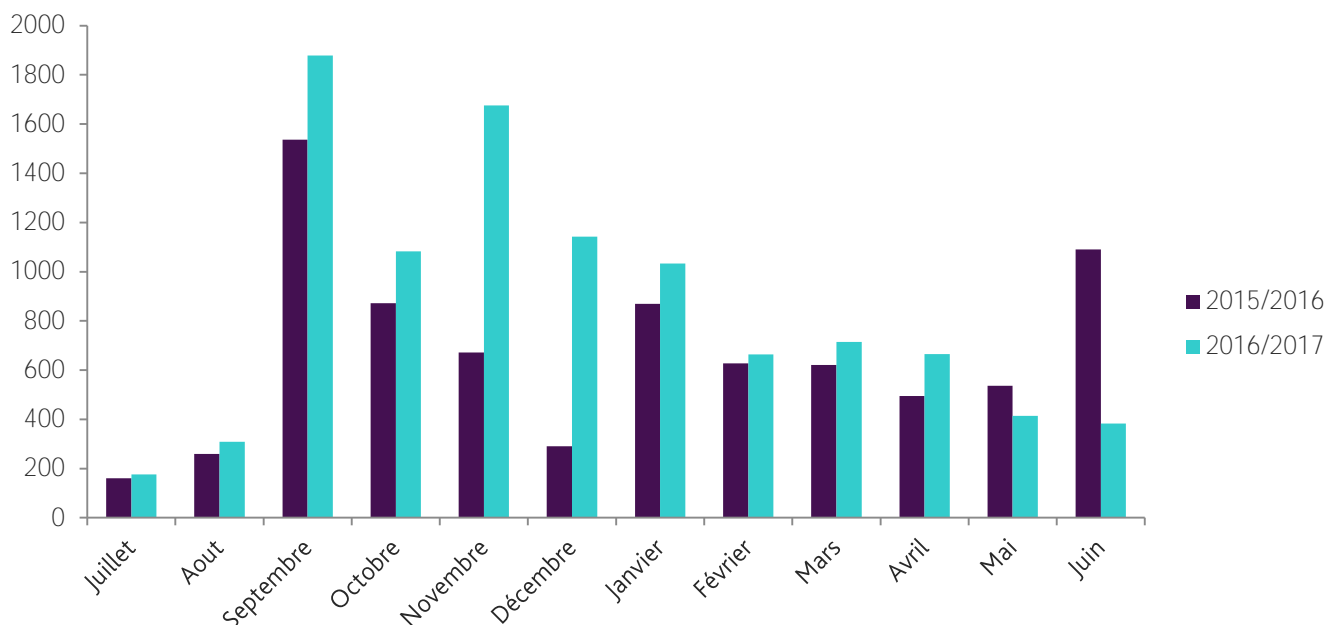


Champ : demandeurs d'emploi inscrits à Pôle emploi.
Source : Pôle emploi, fichier des entrées en formation.

Maine-et-Loire

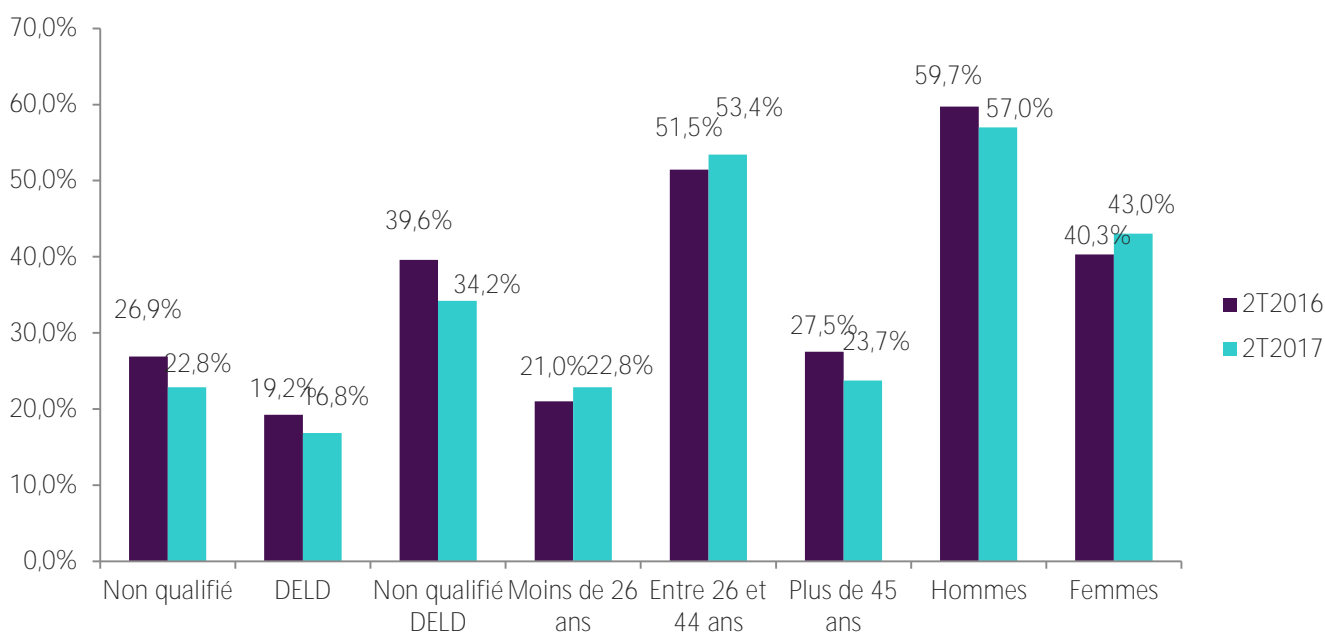
GRAPHIQUE 1

ENTREES EN FORMATION DES DEMANDEURS D'EMPLOI



GRAPHIQUE 2

CARACTERISTIQUES DES DEMANDEURS D'EMPLOI ENTRES EN FORMATION - 2ème TRIMESTRE 2016 ET 2ème TRIMESTRE 2017



Champ : demandeurs d'emploi inscrits à Pôle emploi.

Non qualifié : (niveau de formation inférieur à BEP, CAP ou égal à BEP, CAP mais sans diplôme obtenu)

DELD : demandeurs d'emploi de longue durée (au moins 12 mois en catégorie A au cours des 15 derniers mois précédant l'entrée en formation).

Non qualifié DELD : demandeurs d'emploi non qualifié ou de longue durée.

Source : Pôle emploi, fichier des entrées en formation.

12_ STATISTIQUES ET INDICATEURS

TABLEAU 1

ANCIENNETE AVANT L'ENTREE EN FORMATION ET DUREE DE LA FORMATION SELON L'AGE ET LE SEXE - 2ème TRIMESTRE 2017

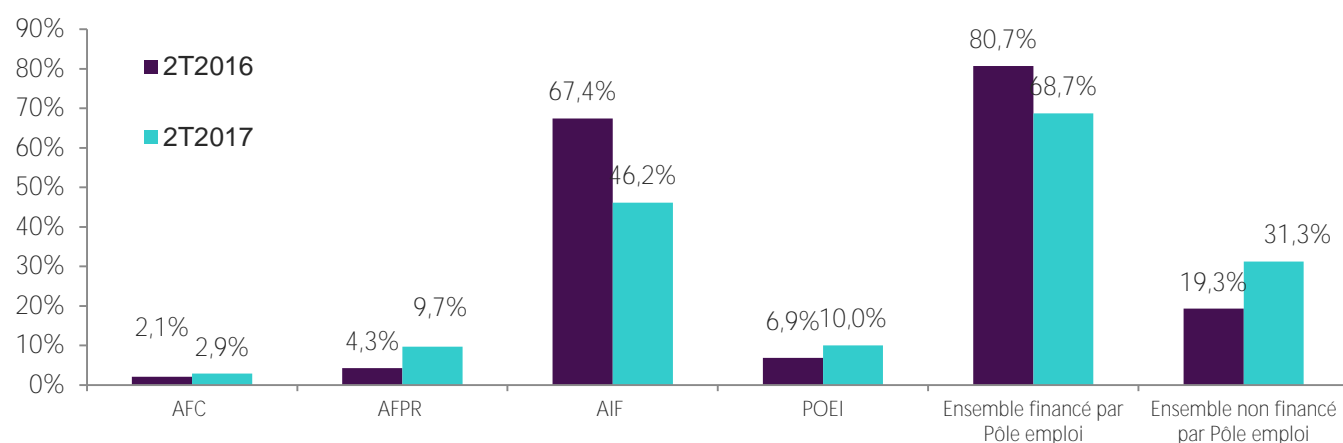
Age à l'entrée	Ancienneté avant l'entrée en formation (en jours)				Durée prévue du plan de formation (en heures)			
	Moyenne	1er quartile	médiane	3ème quartile	Moyenne	1er quartile	médiane	3ème quartile
Moins de 20 ans	101	25	59	156	373	105	385	546
20-24 ans	203	23	104	266	365	35	241	490
25-29 ans	273	39	137	297	381	35	201	400
30-34 ans	294	11	134	338	340	35	168	400
35-39 ans	381	80	187	506	337	35	190	399
40-44 ans	319	27	120	368	261	35	183	399
45-49 ans	416	25	166	456	306	35	168	399
50-55 ans	406	11	135	520	281	35	190	400
55 ans et plus	443	7	161	692	308	40	146	395
Hommes	308	21	127	324	299	35	154	399
Femmes	318	34	146	376	375	70	210	450
Ensemble	313	26	136	343	332	35	190	400

Champ : demandeurs d'emploi inscrits à Pôle emploi.

Source : Pôle emploi, fichier des entrées en formation.

TABLEAU 2

REPARTITION DES ENTREES EN FORMATION SELON LE TYPE DE FORMATION - - 2ème TRIMESTRE 2016 ET 2ème TRIMESTRE 2017



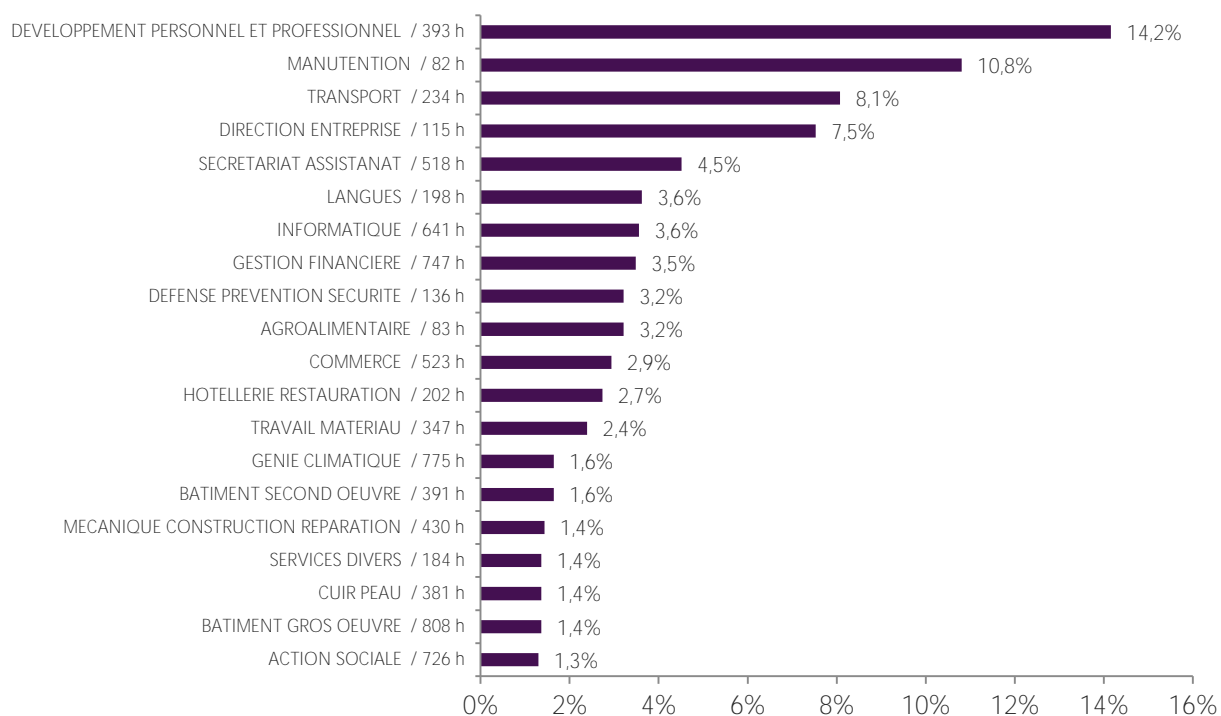
Champ : demandeurs d'emploi inscrits à Pôle emploi.

Source : Pôle emploi, fichier des entrées en formation.

13_ STATISTIQUES ET INDICATEURS

GRAPHIQUE 3

PART ET DUREE MOYENNE DE FORMATION PAR CHAMP DE FORMATION - 2ème TRIMESTRE 2017



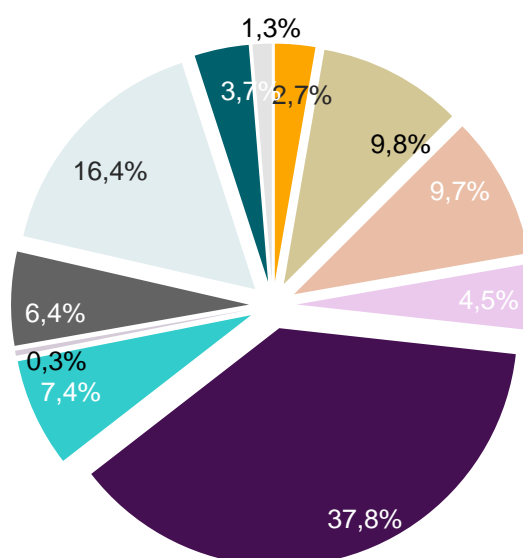
Champ : demandeurs d'emploi inscrits à Pôle emploi.

Source : Pôle emploi, fichier des entrées en formation.

GRAPHIQUE 4

PART ET DUREE MOYENNE DE FORMATION PAR OBJECTIF DE FORMATION - 2ème TRIMESTRE 2017

- Non déterminé / 0 h
- (Re)mobilisation, aide à l'élaboration de projet professionnel / 315 h
- Adaptation poste de travail AFPR / 247 h
- Adaptation poste travail poe / 265 h
- Certification / 427 h
- Création d'entreprise / 112 h
- Non concerné / 1064 h
- Perfectionnement, élargissement des compétences / 160 h
- Professionnalisation / 335 h
- Préparation à la qualification / 579 h
- Remise à niveau, maîtrise des savoirs de base, initiation / 401 h



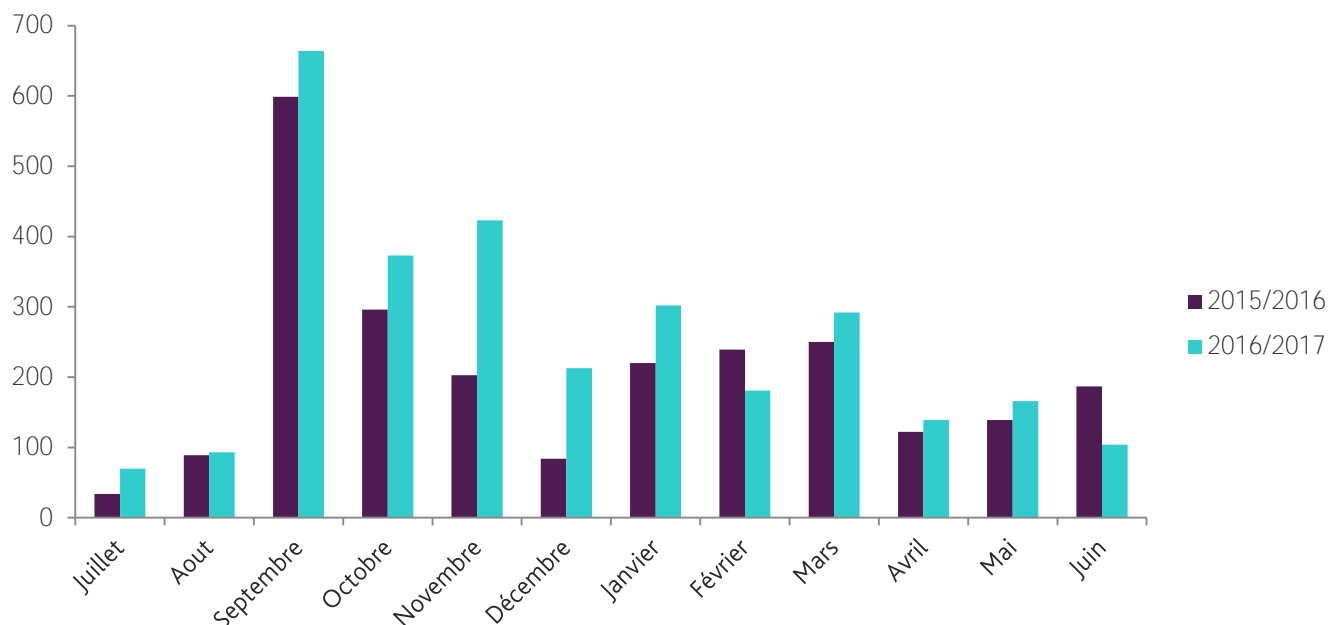
Champ : demandeurs d'emploi inscrits à Pôle emploi.

Source : Pôle emploi, fichier des entrées en formation.

Mayenne

GRAPHIQUE 1

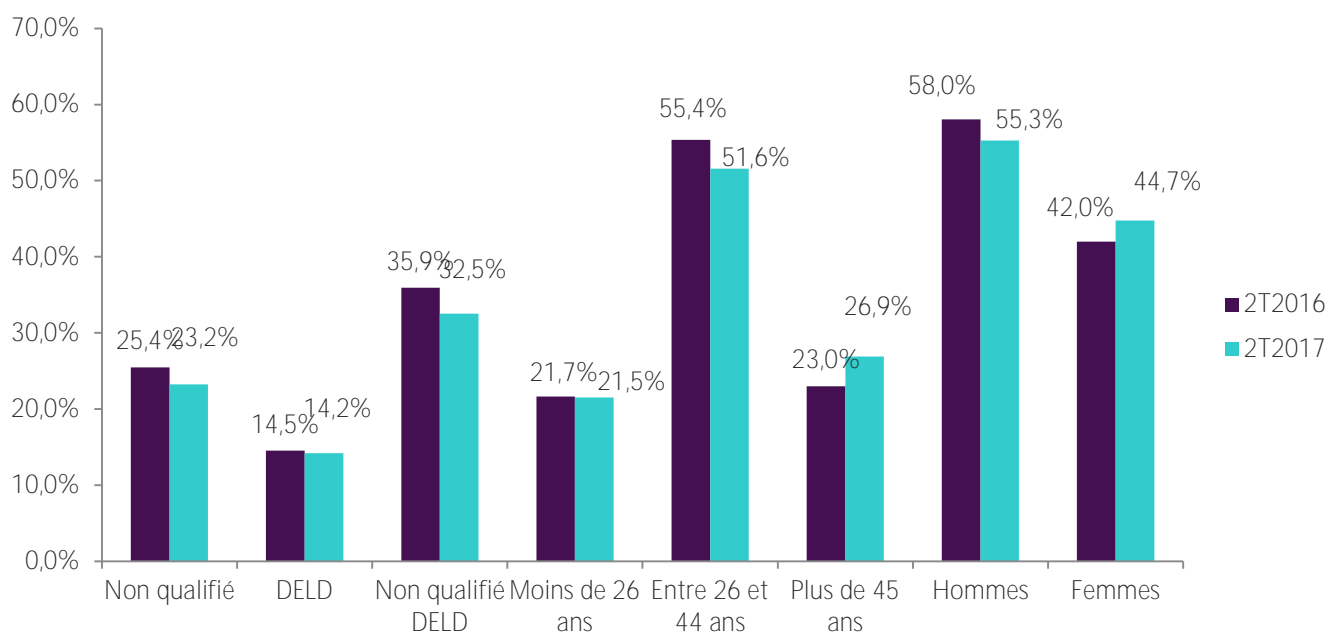
ENTRÉES EN FORMATION DES DEMANDEURS D'EMPLOI



Champ : demandeurs d'emploi inscrits à Pôle emploi.
 Source : Pôle emploi, fichier des entrées en formation.

GRAPHIQUE 2

CARACTÉRISTIQUES DES DEMANDEURS D'EMPLOI ENTRÉS EN FORMATION - 2ème TRIMESTRE 2016 ET 2ème TRIMESTRE 2017



Champ : demandeurs d'emploi inscrits à Pôle emploi.

Non qualifié : (niveau de formation inférieur à BEP, CAP ou égal à BEP, CAP mais sans diplôme obtenu)

DELD : demandeurs d'emploi de longue durée (au moins 12 mois en catégorie A au cours des 15 derniers mois précédant l'entrée en formation).

Non qualifié DELD : demandeurs d'emploi non qualifié ou de longue durée.

Source : Pôle emploi, fichier des entrées en formation.

15_ STATISTIQUES ET INDICATEURS

TABLEAU 1

ANCIENNETE AVANT L'ENTREE EN FORMATION ET DUREE DE LA FORMATION SELON L'AGE ET LE SEXE - 2ème TRIMESTRE 2017

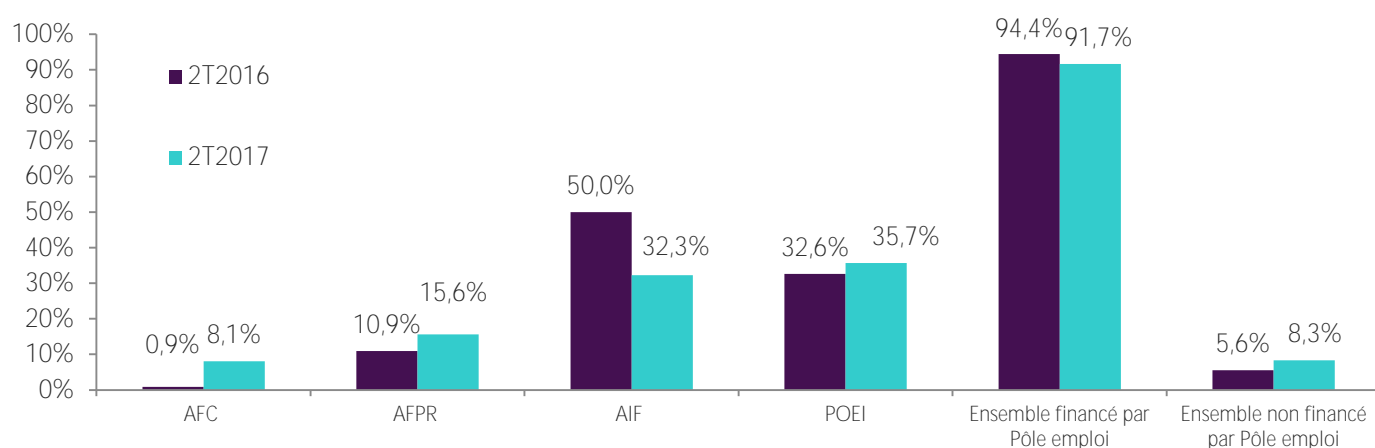
Age à l'entrée	Ancienneté avant l'entrée en formation (en jours)				Durée prévue du plan de formation (en heures)			
	Moyenne	1er quartile	médiane	3ème quartile	Moyenne	1er quartile	médiane	3ème quartile
Moins de 20 ans	50	2	10	54	557	258	480	735
20-24 ans	183	21	131	229	368	70	210	399
25-29 ans	236	51	130	289	418	70	245	735
30-34 ans	202	36	145	304	315	33	144	540
35-39 ans	293	7	196	428	280	35	210	540
40-44 ans	386	36	147	452	530	35	231	540
45-49 ans	257	40	136	341	290	105	190	420
50-55 ans	503	95	222	841	237	104	190	327
55 ans et plus	392	36	223	529	226	39	190	400
Hommes	280	16	133	337	339	35	190	400
Femmes	273	40	152	337	382	119	224	540
Ensemble	277	28	140	337	358	56	210	540

Champ : demandeurs d'emploi inscrits à Pôle emploi.

Source : Pôle emploi, fichier des entrées en formation.

TABLEAU 2

REPARTITION DES ENTREES EN FORMATION SELON LE TYPE DE FORMATION -- 2ème TRIMESTRE 2016 ET 2ème TRIMESTRE 2017



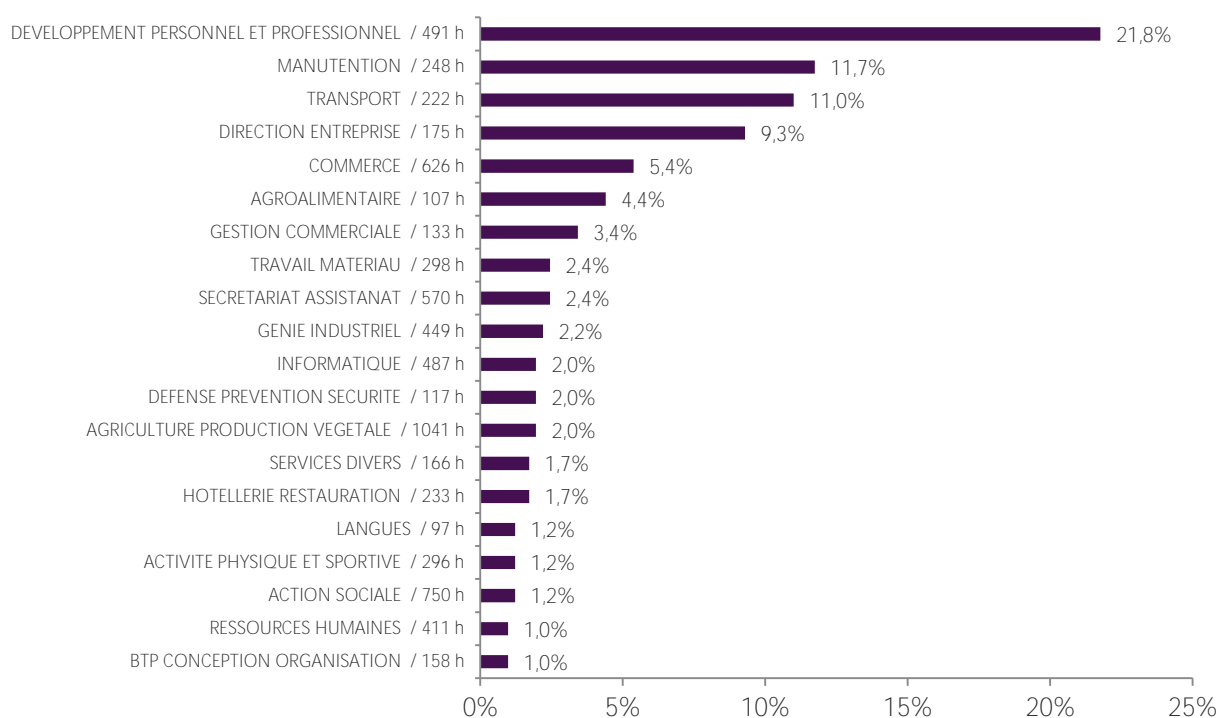
Champ : demandeurs d'emploi inscrits à Pôle emploi.

Source : Pôle emploi, fichier des entrées en formation.

16_ STATISTIQUES ET INDICATEURS

GRAPHIQUE 3

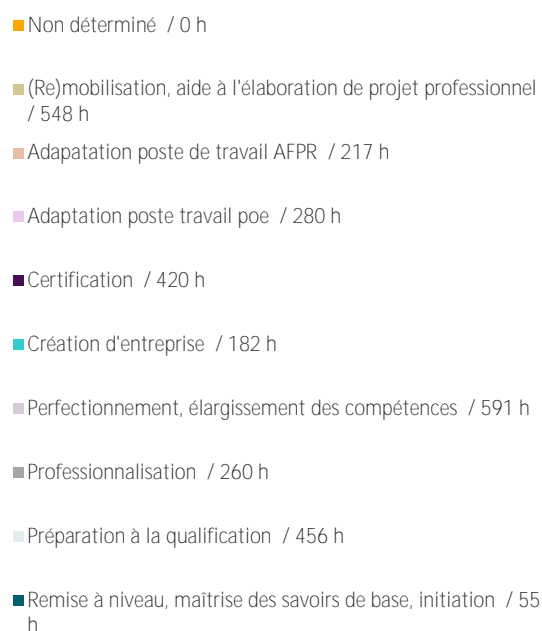
PART ET DUREE MOYENNE DE FORMATION PAR CHAMP DE FORMATION - 2ème TRIMESTRE 2017



Champ : demandeurs d'emploi inscrits à Pôle emploi.
 Source : Pôle emploi, fichier des entrées en formation.

GRAPHIQUE 4

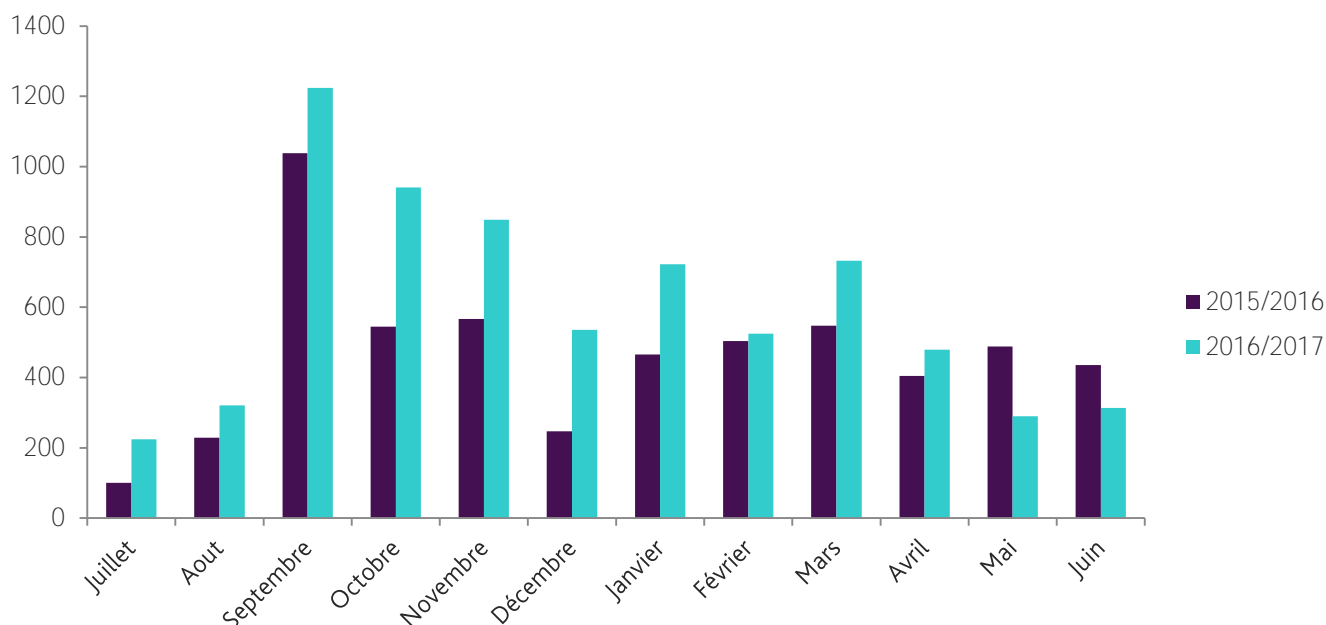
PART ET DUREE MOYENNE DE FORMATION PAR OBJECTIF DE FORMATION - 2ème TRIMESTRE 2017



Champ : demandeurs d'emploi inscrits à Pôle emploi.
 Source : Pôle emploi, fichier des entrées en formation.

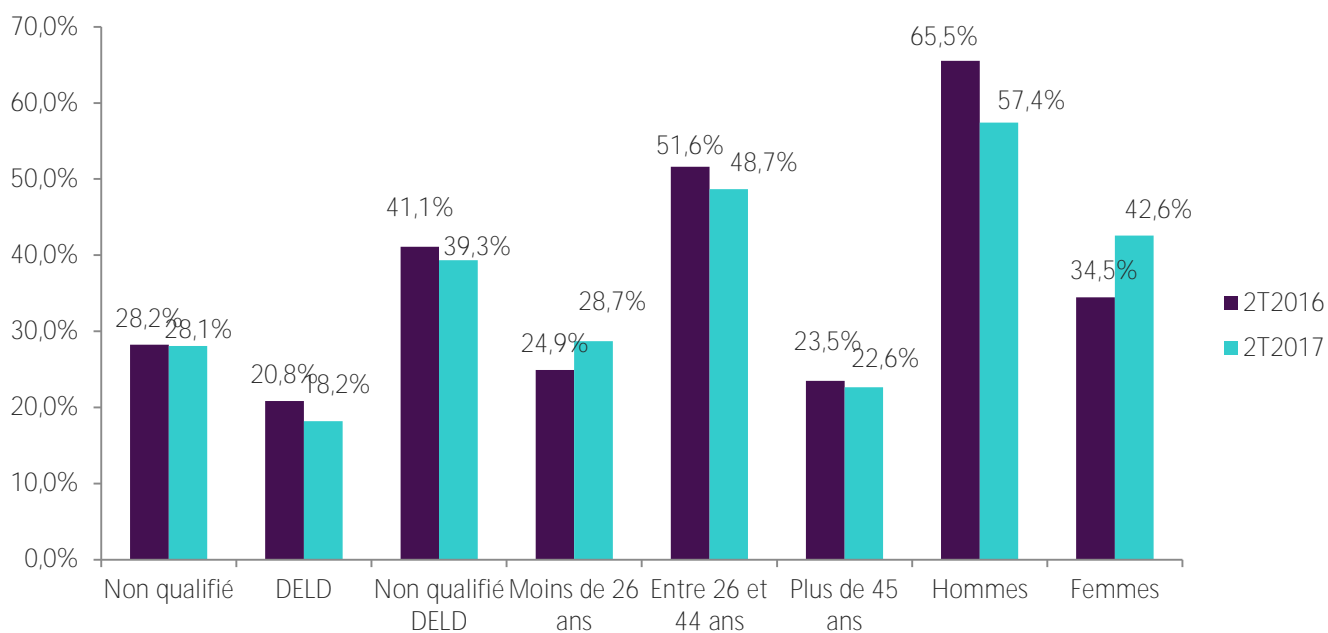
Sarthe

GRAPHIQUE 1
ENTREES EN FORMATION DES DEMANDEURS D'EMPLOI



GRAPHIQUE 2

CARACTERISTIQUES DES DEMANDEURS D'EMPLOI ENTRES EN FORMATION - 2ème TRIMESTRE 2016 ET 2ème TRIMESTRE 2017



Champ : demandeurs d'emploi inscrits à Pôle emploi.

Non qualifié : (niveau de formation inférieur à BEP, CAP ou égal à BEP, CAP mais sans diplôme obtenu)

DELD : demandeurs d'emploi de longue durée (au moins 12 mois en catégorie A au cours des 15 derniers mois précédant l'entrée en formation).

Non qualifié DELD : demandeurs d'emploi non qualifié ou de longue durée.

Source : Pôle emploi, fichier des entrées en formation.

TABLEAU 1

ANCIENNETE AVANT L'ENTREE EN FORMATION ET DUREE DE LA FORMATION SELON L'AGE ET LE SEXE - 2ème TRIMESTRE 2017

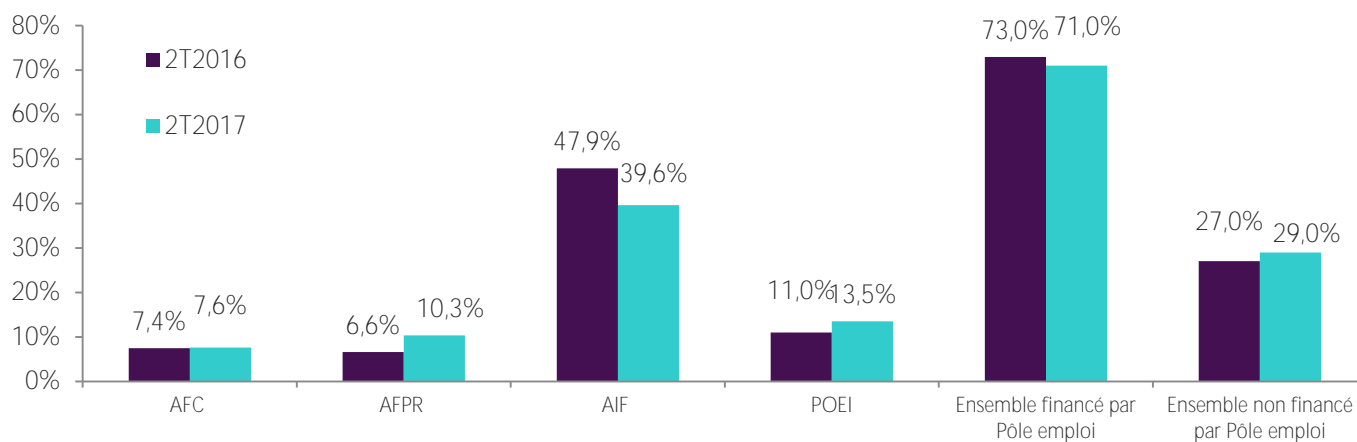
Age à l'entrée	Ancienneté avant l'entrée en formation (en jours)				Durée prévue du plan de formation (en heures)			
	Moyenne	1er quartile	médiane	3ème quartile	Moyenne	1er quartile	médiane	3ème quartile
Moins de 20 ans	128	10	87	163	448	200	400	630
20-24 ans	191	34	115	235	402	70	315	630
25-29 ans	238	13	134	320	369	35	207	400
30-34 ans	259	29	150	311	381	30	196	400
35-39 ans	285	29	148	373	476	35	198	630
40-44 ans	349	9	137	500	660	35	196	400
45-49 ans	481	75	223	602	295	35	195	399
50-55 ans	535	58	266	632	544	35	145	400
55 ans et plus	481	0	157	845	225	28	49	314
Hommes	292	11	125	319	407	30	190	400
Femmes	316	58	161	375	457	70	231	630
Ensemble	303	26	146	345	428	35	200	420

Champ : demandeurs d'emploi inscrits à Pôle emploi.

Source : Pôle emploi, fichier des entrées en formation.

TABLEAU 2

REPARTITION DES ENTREES EN FORMATION SELON LE TYPE - 2ème TRIMESTRE 2016 ET 2ème TRIMESTRE 2017



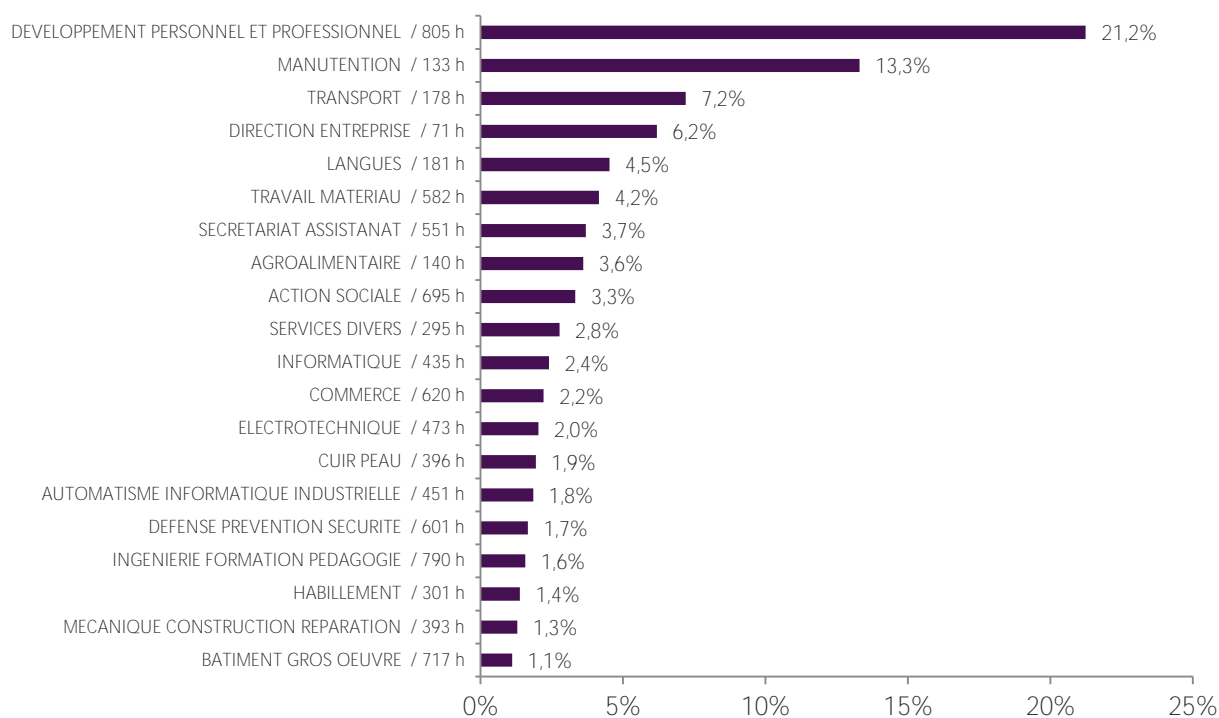
Champ : demandeurs d'emploi inscrits à Pôle emploi.

Source : Pôle emploi, fichier des entrées en formation.

19_ STATISTIQUES ET INDICATEURS

GRAPHIQUE 3

PART ET DUREE MOYENNE DE FORMATION PAR CHAMP DE FORMATION - 2ème TRIMESTRE 2017

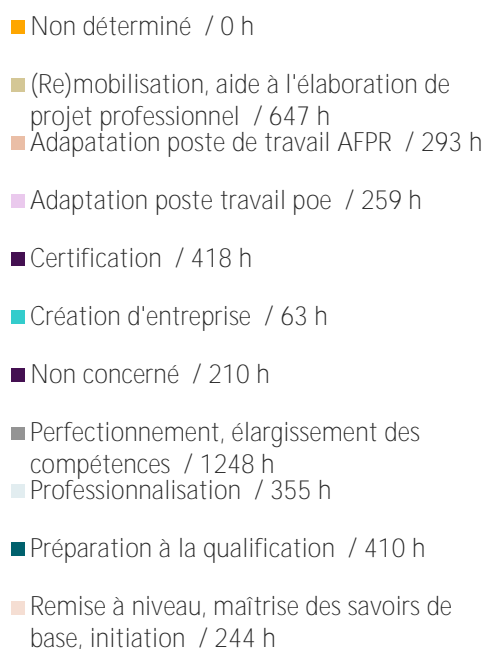


Champ : demandeurs d'emploi inscrits à Pôle emploi.

Source : Pôle emploi, fichier des entrées en formation.

GRAPHIQUE 4

PART ET DUREE MOYENNE DE FORMATION PAR OBJECTIF DE FORMATION - 2ème TRIMESTRE 2017

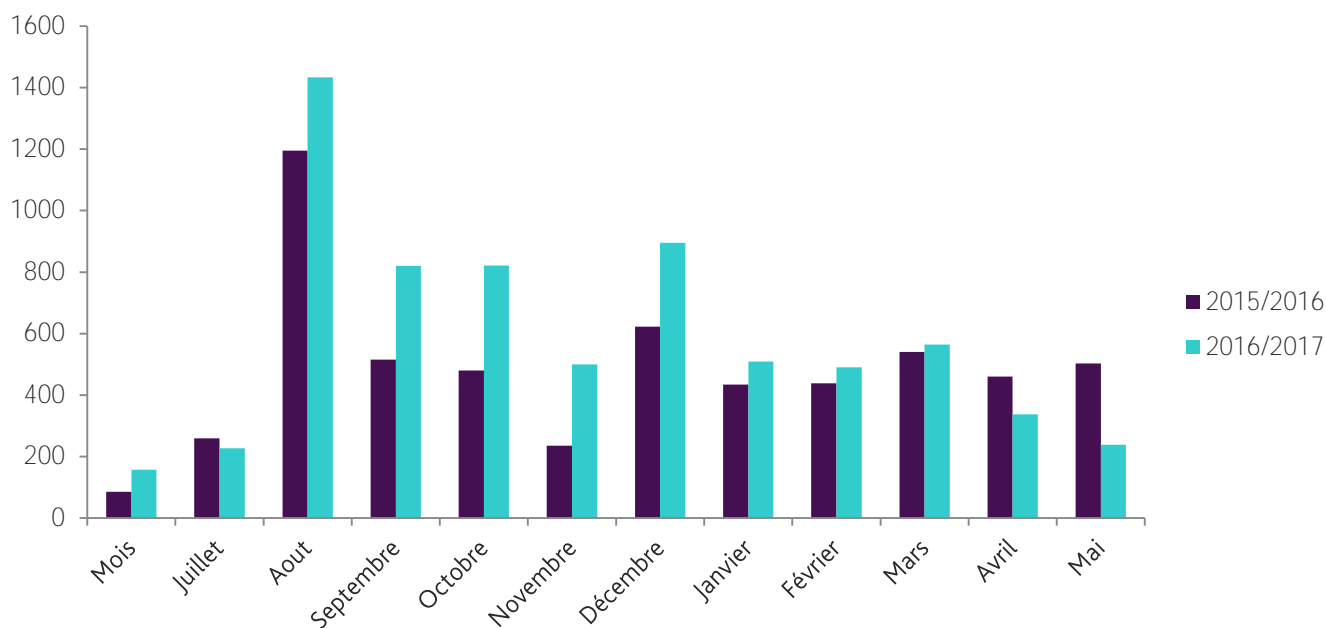


Champ : demandeurs d'emploi inscrits à Pôle emploi.

Source : Pôle emploi, fichier des entrées en formation.

GRAPHIQUE 1

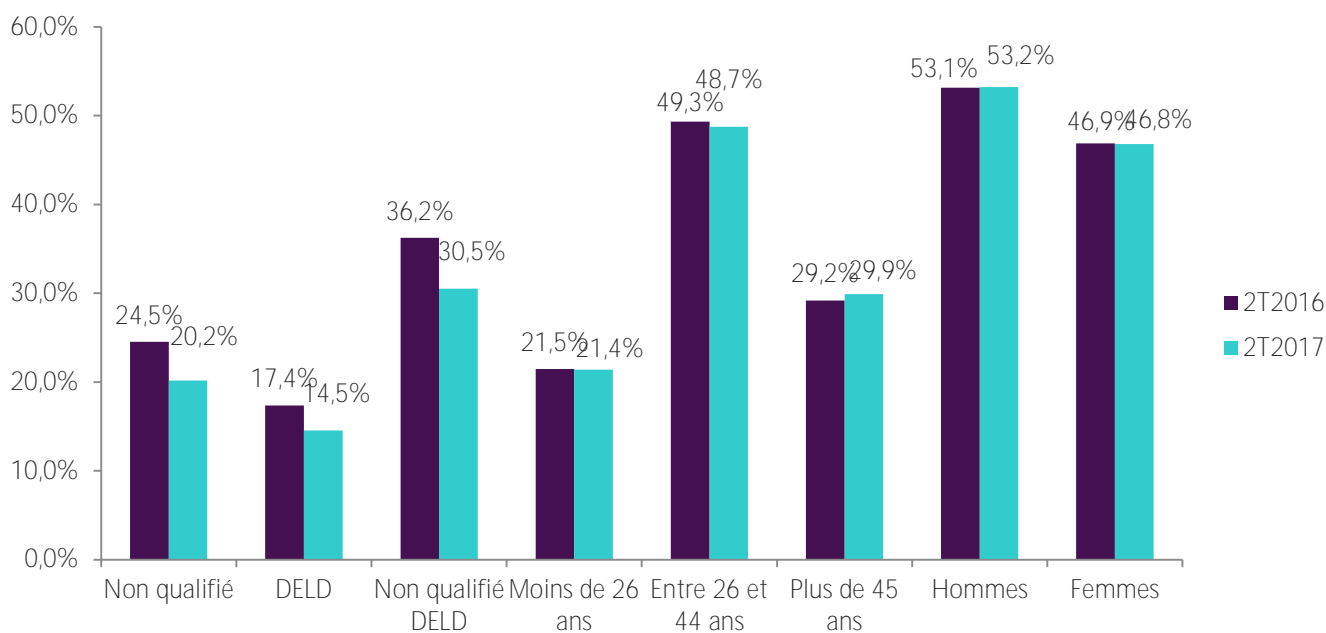
ENTRÉES EN FORMATION DES DEMANDEURS D'EMPLOI



Champ : demandeurs d'emploi inscrits à Pôle emploi.
Source : Pôle emploi, fichier des entrées en formation.

GRAPHIQUE 2

CARACTÉRISTIQUES DES DEMANDEURS D'EMPLOI ENTRÉS EN FORMATION - 2ème TRIMESTRE 2016 ET 2ème TRIMESTRE 2017



Champ : demandeurs d'emploi inscrits à Pôle emploi.

Non qualifié : (niveau de formation inférieur à BEP, CAP ou égal à BEP, CAP mais sans diplôme obtenu)

DELD : demandeurs d'emploi de longue durée (au moins 12 mois en catégorie A au cours des 15 derniers mois précédant l'entrée en formation).

Non qualifié DELD : demandeurs d'emploi non qualifié ou de longue durée.

Source : Pôle emploi, fichier des entrées en formation.

21_ STATISTIQUES ET INDICATEURS

TABLEAU 1

ANCIENNETE AVANT L'ENTREE EN FORMATION ET DUREE DE LA FORMATION SELON L'AGE ET LE SEXE - 2ème TRIMESTRE 2017

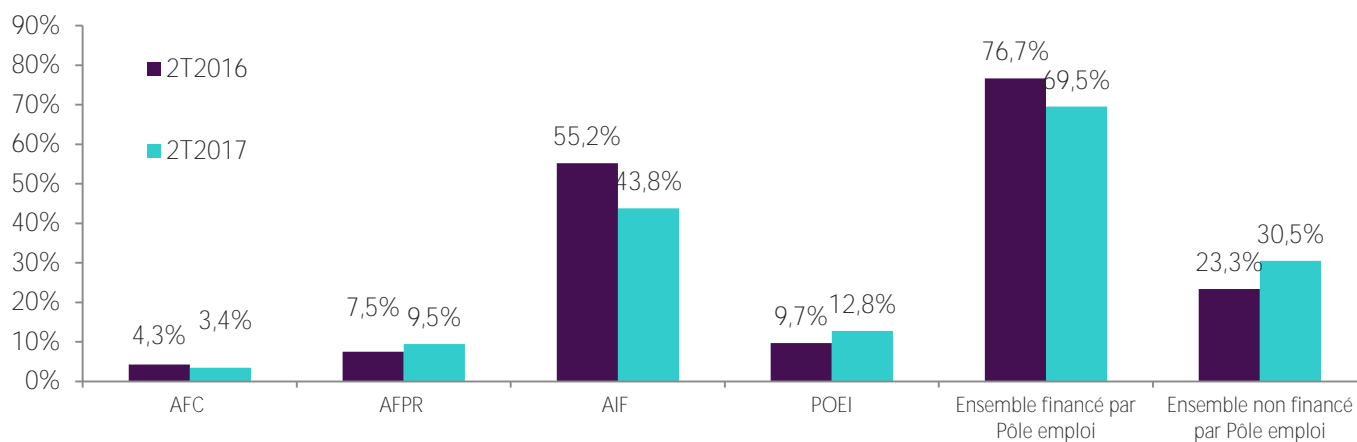
Age à l'entrée	Ancienneté avant l'entrée en formation (en jours)				Durée prévue du plan de formation (en heures)			
	Moyenne	1er quartile	médiane	3ème quartile	Moyenne	1er quartile	médiane	3ème quartile
Moins de 20 ans	114	19	85	179	664	389	415	630
20-24 ans	233	46	146	320	543	114	371	805
25-29 ans	239	41	130	298	396	35	210	455
30-34 ans	272	15	134	323	302	30	140	400
35-39 ans	299	12	148	310	397	30	196	400
40-44 ans	402	32	196	579	262	30	126	357
45-49 ans	380	35	199	510	249	35	140	357
50-55 ans	392	0	150	442	231	30	133	364
55 ans et plus	432	26	141	524	208	35	129	210
Hommes	307	3	119	368	327	30	140	400
Femmes	315	47	168	351	382	81	210	415
Ensemble	311	28	147	356	353	35	196	400

Champ : demandeurs d'emploi inscrits à Pôle emploi.

Source : Pôle emploi, fichier des entrées en formation.

TABLEAU 2

REPARTITION DES ENTREES EN FORMATION SELON LE TYPE DE FORMATION - 2ème TRIMESTRE 2016 ET 2ème TRIMESTRE 2017



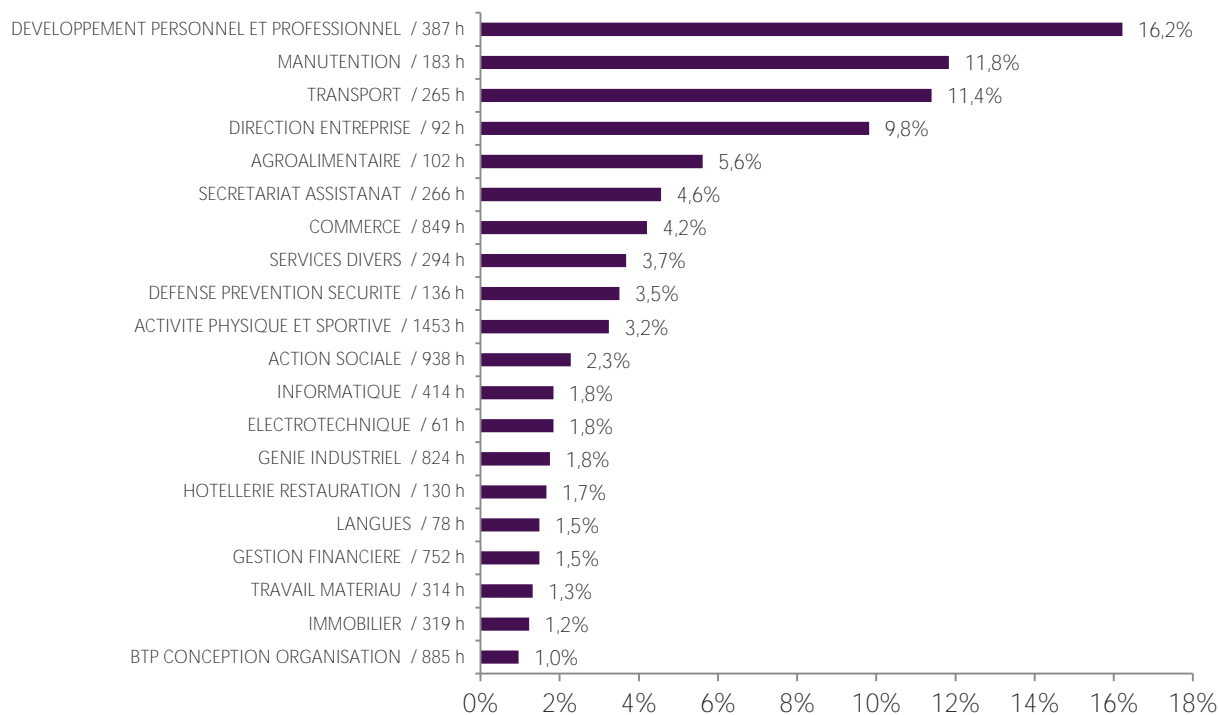
Champ : demandeurs d'emploi inscrits à Pôle emploi.

Source : Pôle emploi, fichier des entrées en formation.

22_ STATISTIQUES ET INDICATEURS

GRAPHIQUE 3

PART ET DUREE MOYENNE DE FORMATION PAR CHAMP DE FORMATION - 2ème TRIMESTRE 2017

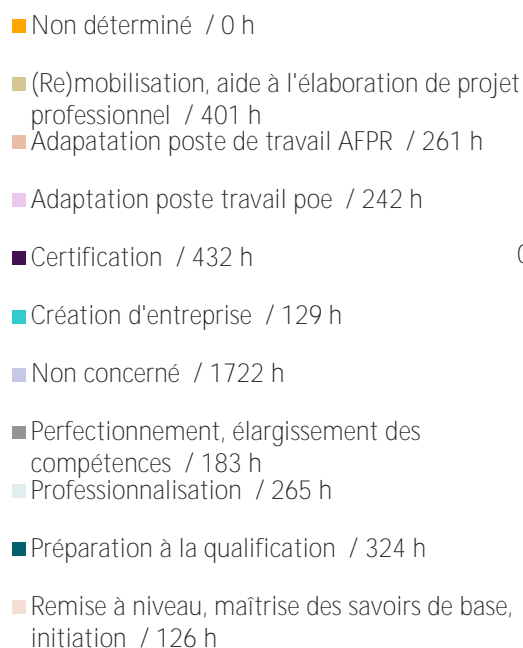


Champ : demandeurs d'emploi inscrits à Pôle emploi.

Source : Pôle emploi, fichier des entrées en formation.

GRAPHIQUE 4

PART ET DUREE MOYENNE DE FORMATION PAR OBJECTIF DE FORMATION - 2ème TRIMESTRE 2017



Champ : demandeurs d'emploi inscrits à Pôle emploi.

Source : Pôle emploi, fichier des entrées en formation.