



# STATISTIQUES ET INDICATEURS

## MARCHE DU TRAVAIL : SYNTHESE SARTHE SITUATION AU 30/09/2017



DOCUMENT MENSUEL - LIBRE DE DIFFUSION SOUS RESERVE DE MENTION DE LA SOURCE « POLE EMPLOI PAYS DE LA LOIRE »

### L'ESSENTIEL

L'évolution annuelle du nombre de demandeurs d'emploi de catégorie A est de **-3%** à fin septembre 2017.

Les demandeurs d'emploi de moins de 25 ans, qui représentent **18,1%** des demandeurs d'emploi, ont une situation plus favorable (**-7,5%** d'évolution annuelle).

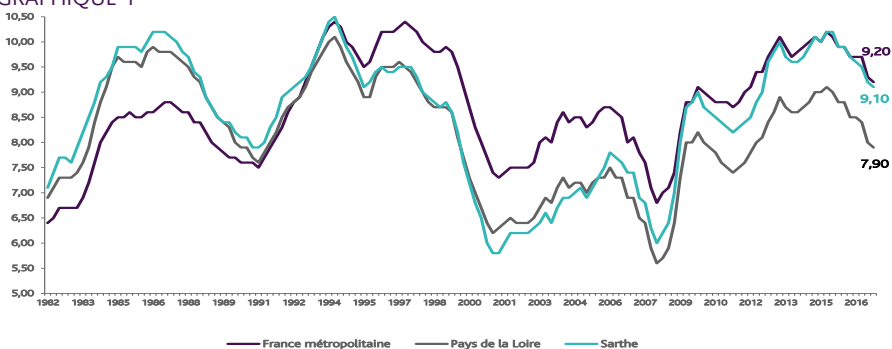
**50 710** demandeurs d'emploi (catégories A, B et C) en données CVS sont comptabilisés à fin septembre sur le département de la Sarthe, soit **2%** de plus par rapport à septembre 2016.

Au cours des douze derniers mois, Pôle emploi a recueilli **24 702** offres d'emploi soit une hausse de **22,7%** en évolution annuelle.

### LE TAUX DE CHOMAGE

Au deuxième trimestre 2017, avec **9,1%** de la population active, le taux de chômage du département de la Sarthe affiche une valeur supérieure à celle enregistrée au niveau régional (**7,9%**) et inférieure à celle au niveau national (**9,2%**). En un an, le taux de chômage diminue de **0,6 point** sur le département, soit une situation identique à celle de la région des Pays de la Loire mais plus favorable à celle de la France métropolitaine (**-0,5 point**).

GRAPHIQUE 1

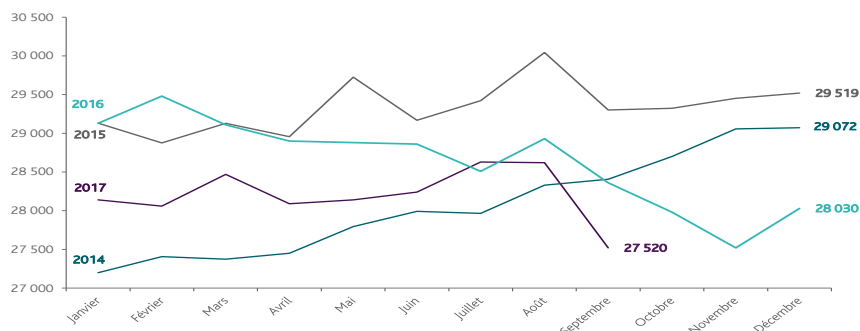


Source : INSEE

### EVOLUTION DE LA DEFM CAT A (CVS)

En septembre 2017, sur le département de la Sarthe, la demande d'emploi de catégorie A se chiffre à **27 520** personnes. Elle est en baisse de **3,8%** par rapport à août 2017.

GRAPHIQUE 2



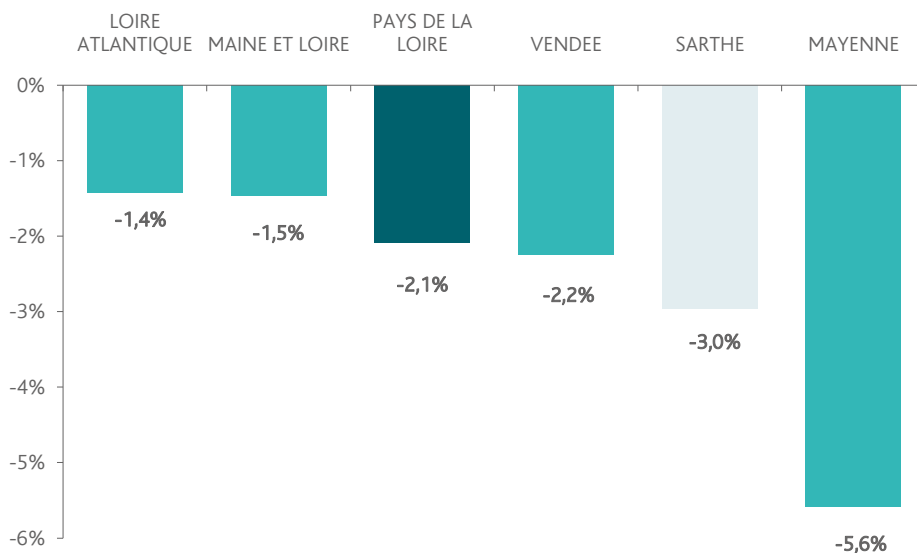
Source : Pôle Emploi

# LA DEMANDE D'EMPLOI EN FIN DE MOIS (CATEGORIE A - CVS)

Fin septembre 2017, le nombre de demandeurs d'emploi de catégorie A affiche une baisse **-3%** en évolution annuelle comparativement à septembre 2016. Cette évolution est plus favorable à celle affichée par la région des Pays de la Loire **(-2,1%)**.

GRAPHIQUE 3

## EVOLUTION ANNUELLE DE LA DEFM

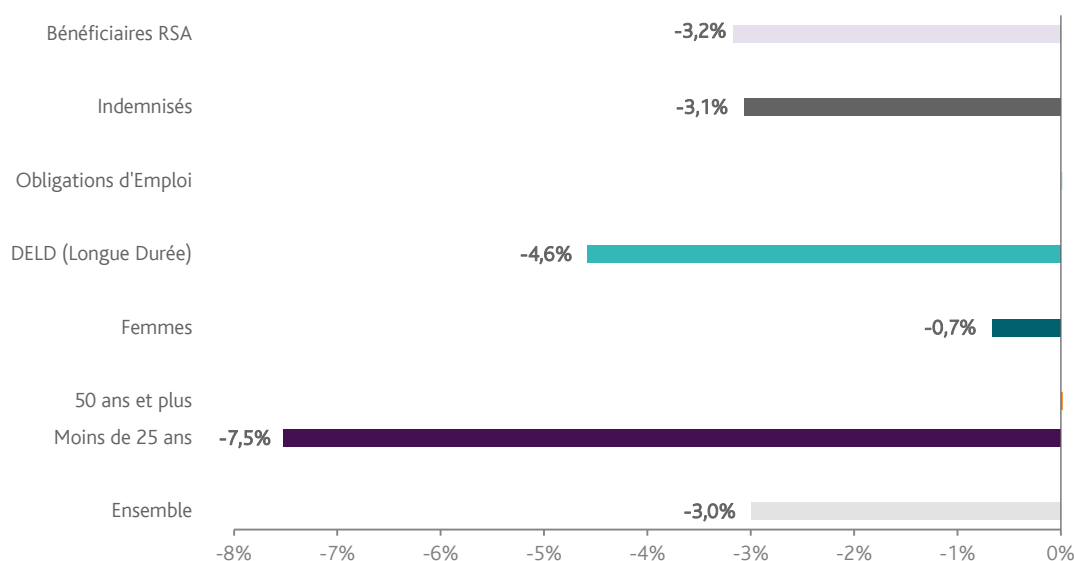


Source : Direccte et Pôle Emploi

En ajoutant à la catégorie A, les demandeurs d'emploi recensés en catégorie B et ceux en catégorie C, le nombre de demandeurs d'emploi se chiffre sur le département de la Sarthe à **50 710** en données CVS, soit une augmentation de **+2%** par rapport à septembre 2016.

## EVOLUTION DE LA DEFM PAR POPULATION (CATEGORIE A)

GRAPHIQUE 4



Source : Pôle Emploi Persee

Même si l'évolution moyenne de la demande d'emploi de catégorie A s'établit à **-3%** en septembre 2017, celle de certaines catégories de population apparaît plus favorable. C'est le cas des demandeurs d'emploi de moins de 25 ans et des demandeurs d'emploi de longue durée. En un an, leurs volumes ont respectivement diminué de **-7,5%** et **-4,6%**.

# LES 15 METIERS LES PLUS RECHERCHES PAR LES DEMANDEURS D'EMPLOI

DEFM catégorie A	septembre 2017	Poids (métier / total des métiers)	Evolution annuelle
K1304 Services domestiques	1 215	4,5%	6,0%
K2204 Nettoyage de locaux	1 045	3,8%	-1,0%
K1303 Assistance auprès d'enfants	1 044	3,8%	1,5%
H3302 Opérations manuelles d'assemblage, tri ou emballage	800	2,9%	2,6%
N1103 Magasinage et préparation de commandes	748	2,7%	-4,7%
D1214 Vente en habillement et accessoires de la personne	701	2,6%	5,4%
D1507 Mise en rayon libre-service	680	2,5%	-2,7%
A1203 Entretien des espaces verts	633	2,3%	-1,1%
M1607 Secrétariat	571	2,1%	2,3%
K1302 Assistance auprès d'adultes	546	2,0%	-1,8%
N1105 Manutention manuelle de charges	488	1,8%	-3,9%
D1505 Personnel de caisse	471	1,7%	-5,0%
G1603 Personnel polyvalent en restauration	433	1,6%	0,9%
J1301 Personnel polyvalent des services hospitaliers	415	1,5%	-1,4%
F1606 Peinture en bâtiment	404	1,5%	-3,1%

Source : Pôle Emploi Persee

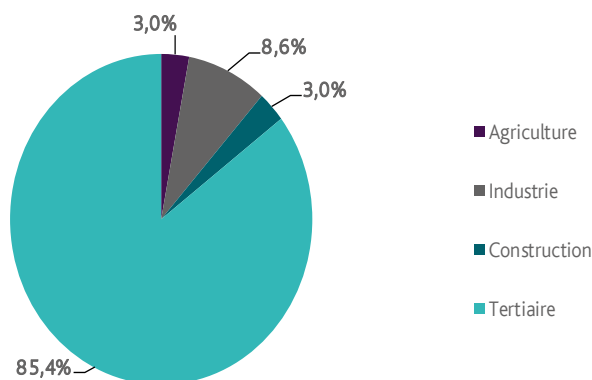
A fin septembre 2017, les métiers les plus recherchés par les demandeurs d'emploi se trouvent principalement dans ces trois secteurs :

- « Services à la personne et à la collectivité » avec les métiers « Services domestiques » (1 215 demandeurs, +6%), « Nettoyage de locaux » (1 045 demandeurs, -1%) et « Assistance auprès d'enfants » (1 044 demandeurs, +1,5%) ;
- « Commerce, vente et grande distribution » pour les métiers « Vente en habillement et accessoires de la personne » (701 demandeurs, +5,4%), « Mise en rayon libre-service » (680 demandeurs, -2,7%) et « Personnel de caisse » (471 demandeurs, -5%) ;
- « Transport et logistique » avec les métiers « Magasinage et préparation de commandes » (748 demandeurs, -4,7%) et « Manutention manuelle de charges » (488 demandeurs, -3,9%).

## LES OFFRES D'EMPLOI ENREGISTREES (OEE) PAR SECTEUR D'ACTIVITE ET PAR CONTRAT DE TRAVAIL

### REPARTITION DE L'OFFRE D'EMPLOI PAR SECTEUR D'ACTIVITE

GRAPHIQUE 5



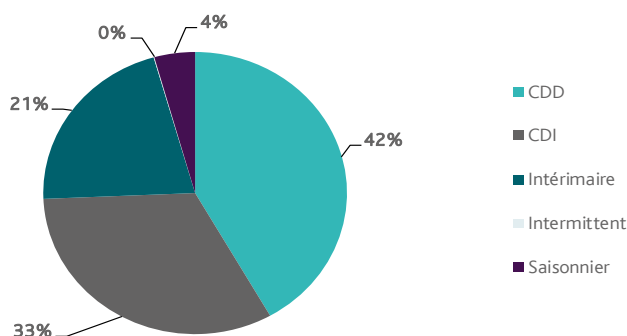
Secteurs	Cumul 12 mois	Evol. Annuelle Cumulée
Agriculture	734	-19,6%
Industrie	2 129	7,9%
Construction	743	15,0%
Tertiaire	21 096	27,1%
<b>TOTAL</b>	<b>24 702</b>	<b>22,7%</b>

Source : Pôle Emploi Persee

Sur un an, d'octobre 2016 à septembre 2017, Pôle emploi a recueilli **24 702** offres d'emploi sur le département de la Sarthe, soit **22,7%** de plus qu'au cours des douze mois précédents. Plus de **85%** de ces offres sont issues du tertiaire (**21 096** offres) et enregistrent une hausse de **27,1%**. La construction représente **3%** de l'ensemble des offres, l'industrie **8,6%** et l'agriculture **3%**.

A noter : les offres d'emploi intérimaire sont concentrées dans le tertiaire.

GRAPHIQUE 6



Contrats	Cumul 12 mois	Evol. Annuelle Cumulée
CDD	10 319	5,1%
CDI	8 045	40,6%
Intérimaire	5 249	41,0%
Intermittent	19	-34,5%
Saisonnier	1 070	28,1%
<b>TOTAL</b>	<b>24 702</b>	<b>22,7%</b>

Source : Pôle Emploi Persee

Au regard des types de contrat de travail, la hausse est plus importante du côté des offres intérimaire (+41%) et des offres d'emploi de type contrat à durée indéterminée (+40,6%). Les offres d'emploi saisonnier sont également en hausse (+28,1%) ainsi que les offres d'emploi de type contrat à durée déterminée (+5,1%). Cette dernière typologie d'offres représente la plus importante part des offres avec 42%.

## LES 15 METIERS LES PLUS RECHERCHES PAR LES EMPLOYEURS

Offres d'Emploi Enregistrées	De octobre 2016 à septembre 2017	Poids (métier / total des métiers)	Evolution annuelle cumulée
K1302 Assistance auprès d'adultes	1 180	4,8%	113,4%
K1303 Assistance auprès d'enfants	850	3,4%	25,2%
K1304 Services domestiques	791	3,2%	49,0%
M1601 Accueil et renseignements	618	2,5%	423,7%
N4101 Conduite de transport de marchandises sur longue distance	538	2,2%	26,9%
K2204 Nettoyage de locaux	511	2,1%	26,8%
H2909 Montage-assemblage mécanique	486	2,0%	46,4%
N1103 Magasinage et préparation de commandes	477	1,9%	35,1%
D1401 Assistanat commercial	462	1,9%	27,3%
G1602 Personnel de cuisine	457	1,9%	12,3%
A1401 Aide agricole de production fruitière ou viticole	432	1,7%	88,6%
I1604 Mécanique automobile	421	1,7%	21,7%
H2903 Conduite d'équipement d'usinage	404	1,6%	-4,7%
H3302 Opérations manuelles d'assemblage, tri ou emballage	397	1,6%	45,4%
G1803 Service en restauration	347	1,4%	15,3%

Source : Pôle Emploi Persee

En cumul sur douze mois, les métiers les plus recherchés par les employeurs se trouvent en grande majorité dans ces trois secteurs :

- « Services à la personne et à la collectivité » avec les métiers « Assistance auprès d'adultes » (1 180 offres), « Assistance auprès d'enfants » (850 offres) et « Services domestiques » (791 offres) ;
- « Industrie » avec les métiers « Montage-assemblage mécanique » (486 offres), « Conduite d'équipement d'usinage » (404 offres) et « Opérations manuelles d'assemblage, tri ou emballage » (397 offres) ;
- « Transport et logistique » avec les métiers « Conduite de transport de marchandises sur longue distance » (538 offres) et « Magasinage et préparation de commandes » (477 offres).

Directeurs de la publication :  
Alain MAUNY – Laurence ROSSI

Directeur de la rédaction :  
Josette BARREAU

Conception et réalisation :  
Service SEE – Brigitte VIGOUROUX  
Catherine DORNIC  
Contact : statsPDL@pole-emploi.fr

Pôle emploi Pays de la Loire  
1 rue de la Cale Crucy - CS 67910  
44179 NANTES Cedex 4

[www.pole-emploi.org](http://www.pole-emploi.org)  
[www.observatoire-emploi-paysdelaloire.fr](http://www.observatoire-emploi-paysdelaloire.fr)

