



STATISTIQUES ET INDICATEURS

MARCHE DU TRAVAIL : SYNTHESE PAYS DE LA LOIRE SITUATION AU 30/09/2017



DOCUMENT MENSUEL - LIBRE DE DIFFUSION SOUS RESERVE DE MENTION DE LA SOURCE « POLE EMPLOI PAYS DE LA LOIRE »

L'ESSENTIEL

L'évolution annuelle du nombre de demandeurs d'emploi de catégorie A est de **-2,1%** à fin septembre 2017.

Les demandeurs d'emploi de moins de 25 ans, qui représentent **16,6%** des demandeurs d'emploi, ont une situation plus favorable (**-7,8%** d'évolution annuelle).

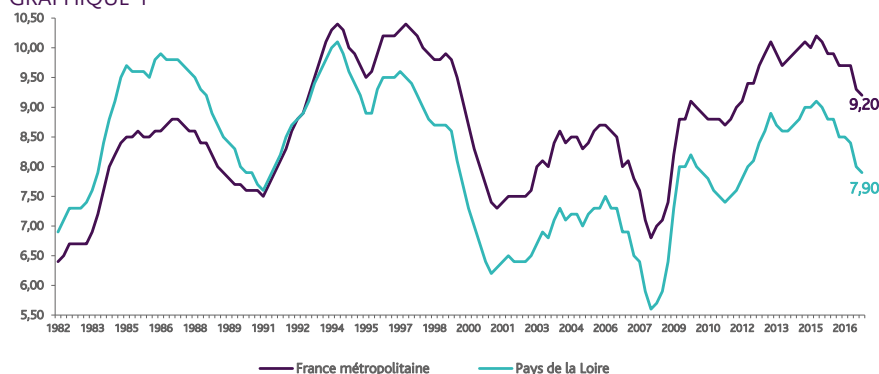
319 060 demandeurs d'emploi (catégories A, B et C) en données CVS sont comptabilisés à fin septembre sur la région des Pays de la Loire, soit **2,1%** de plus qu'en septembre 2016.

Au cours des douze derniers mois, Pôle emploi a recueilli **220 844** offres d'emploi soit une hausse de **24,8%** en évolution annuelle.

LE TAUX DE CHOMAGE

Au deuxième trimestre 2017, avec **7,9%** de la population active, le taux de chômage de la région des Pays de la Loire affiche une valeur inférieure à celle enregistrée au niveau national (**9,2%**). En un an, le taux de chômage diminue de **0,6 point** au niveau régional et **0,5 point** au niveau national.

GRAPHIQUE 1

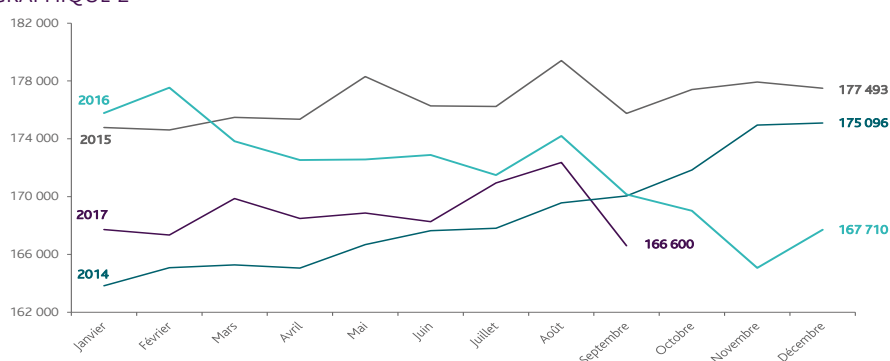


Source : INSEE

EVOLUTION DE LA DEFM CAT A (CVS)

En septembre 2017, sur la région des Pays de la Loire, la demande d'emploi de catégorie A se chiffre à **166 600** personnes. Elle est en baisse de **-3,3%** par rapport à août 2017.

GRAPHIQUE 2



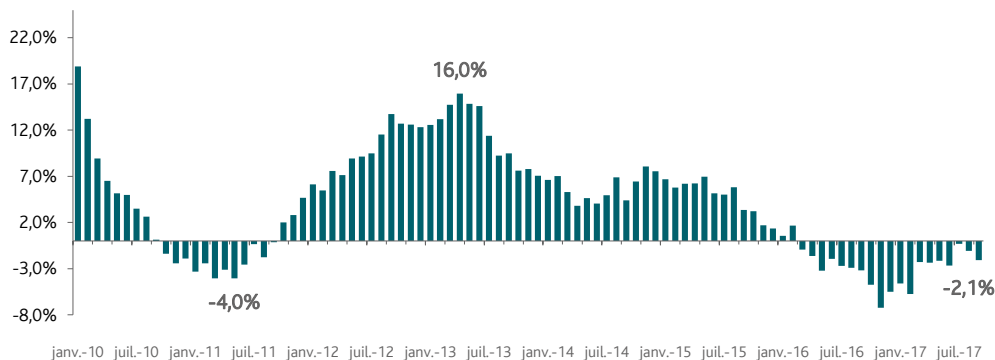
Source : Pôle Emploi

LA DEMANDE D'EMPLOI EN FIN DE MOIS (CATEGORIE A - CVS)

Fin septembre 2017, le nombre de demandeurs d'emploi de catégorie A affiche une baisse de **-2,1%** en évolution annuelle.

GRAPHIQUE 3

EVOLUTION ANNUELLE DE LA DEFM

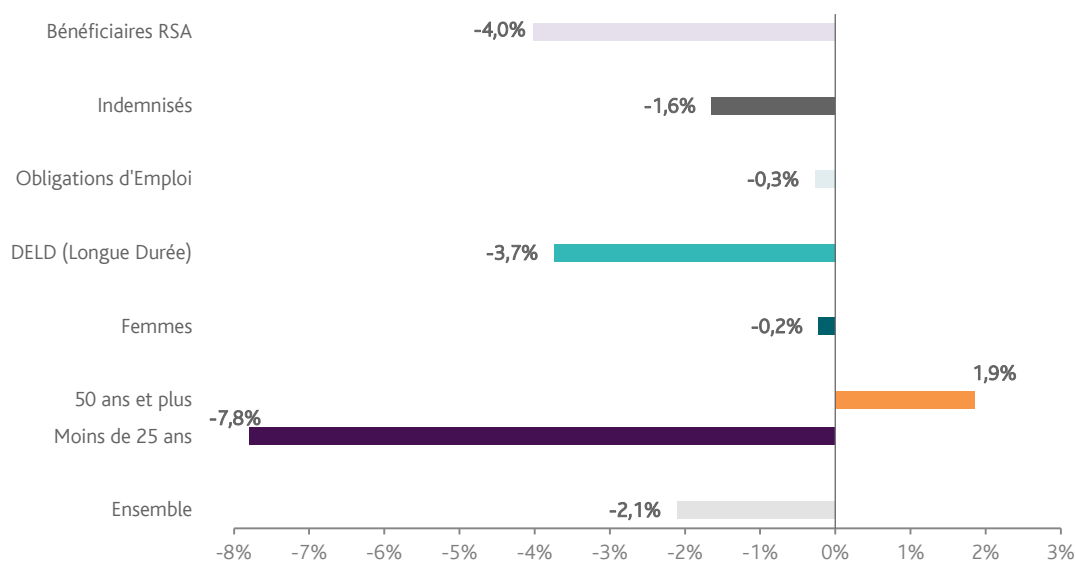


Source : Direccte et Pôle Emploi

Fin septembre 2017, dans les Pays de la Loire, le nombre de demandeurs d'emploi tenus de rechercher un emploi et sans activité (catégorie A) s'établit à **166 600**. Ce nombre baisse de **1,0 %** sur trois mois (soit **-1 670** personnes). Il diminue de **3,3 %** sur un mois et de **2,1 %** sur un an. En France métropolitaine, ce nombre baisse de **0,2 %** sur trois mois (**-1,8 %** sur un mois et **-0,5 %** sur un an).

EVOLUTION DE LA DEFM PAR POPULATION (CATEGORIE A)

GRAPHIQUE 4



Source : Pôle Emploi Persee

Même si l'évolution moyenne de la demande d'emploi de catégorie A s'établit à **-2,1%** en septembre 2017, celle de certaines catégories de population apparaît plus favorable. C'est le cas des demandeurs d'emploi de moins de 25 ans et des demandeurs d'emploi de longue durée. En un an, leurs volumes ont respectivement diminué de **-7,8%** et **-3,7%**. A contrario, les demandeurs d'emploi de 50 ans et plus affichent une hausse de **+1,9%**.

LES 15 METIERS LES PLUS RECHERCHES PAR LES DEMANDEURS D'EMPLOI

DEFM catégorie A	septembre 2017	Poids (métier / total des métiers)	Evolution annuelle
K1303 Assistance auprès d'enfants	6 561	4,0%	-0,9%
K2204 Nettoyage de locaux	5 621	3,4%	-4,2%
K1304 Services domestiques	4 679	2,8%	0,6%
N1103 Magasinage et préparation de commandes	4 032	2,5%	-1,2%
H3302 Opérations manuelles d'assemblage, tri ou emballage	3 891	2,4%	-0,1%
D1214 Vente en habillement et accessoires de la personne	3 754	2,3%	-3,6%
M1607 Secrétariat	3 652	2,2%	2,3%
D1507 Mise en rayon libre-service	2 944	1,8%	-0,8%
N1105 Manutention manuelle de charges	2 901	1,8%	0,1%
A1203 Entretien des espaces verts	2 879	1,8%	-6,7%
J1301 Personnel polyvalent des services hospitaliers	2 627	1,6%	-8,2%
G1602 Personnel de cuisine	2 279	1,4%	0,4%
K1302 Assistance auprès d'adultes	2 270	1,4%	-0,6%
M1602 Opérations administratives	2 169	1,3%	-3,3%
D1505 Personnel de caisse	2 159	1,3%	-1,7%

Source : Pôle Emploi Persee

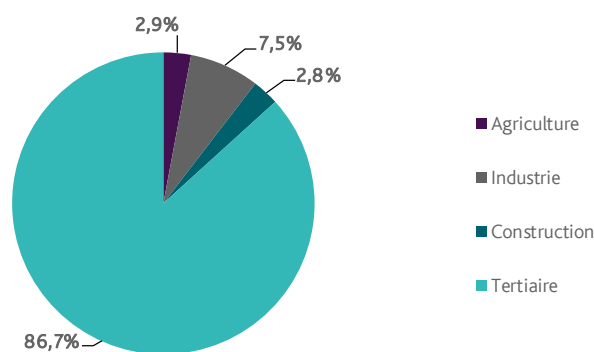
A fin septembre 2017, les métiers les plus recherchés par les demandeurs d'emploi se trouvent principalement dans ces trois secteurs :

- « Services à la personne et à la collectivité » avec les métiers « Assistance auprès d'enfants » (6 561 demandeurs, -0,9%), « Nettoyage de locaux » (5 621 demandeurs, -4,2%) et « Services domestiques » (4 679 demandeurs, +0,6%) ;
- « Commerce, vente et grande distribution » pour les métiers « Vente en habillement et accessoires de la personne » (3 754 demandeurs, -3,6%), « Mise en rayon libre-service » (2 944 demandeurs, -0,8%) et « Personnel de caisse » (2 159 demandeurs, -1,7%) ;
- « Transport et logistique » avec les métiers « Magasinage et préparation de commandes » (4 032 demandeurs, -1,2%) et « Manutention manuelle de charges » (2 901 demandeurs, +0,1%).

LES OFFRES D'EMPLOI ENREGISTREES (OEE) PAR SECTEUR D'ACTIVITE ET PAR CONTRAT DE TRAVAIL

REPARTITION DE L'OFFRE D'EMPLOI PAR SECTEUR D'ACTIVITE

GRAPHIQUE 5



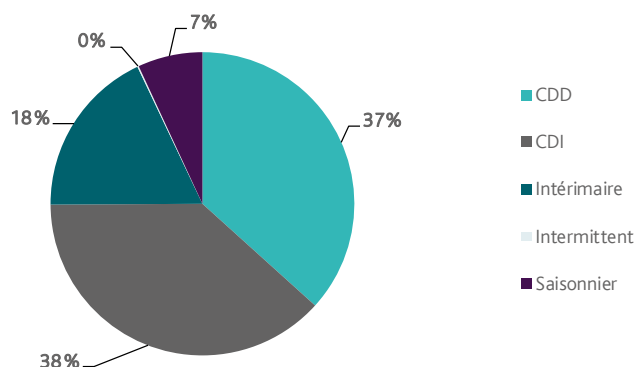
Secteurs	Cumul 12 mois	Evol. Annuelle Cumulée
Agriculture	6 504	3,1%
Industrie	16 493	32,6%
Construction	6 290	20,1%
Tertiaire	191 557	25,2%
TOTAL	220 844	24,8%

Source : Pôle Emploi Persee

Sur un an, d'octobre 2016 à septembre 2017, Pôle emploi a recueilli **220 844** offres d'emploi sur la région des Pays de la Loire, soit **24,8%** de plus qu'au cours des douze mois précédents. Près de **87%** de ces offres sont issues du tertiaire (191 557 offres), **7,5%** viennent de l'industrie, **2,9%** de l'agriculture et **2,8%** de la construction.

A noter : les offres d'emploi intérimaire sont concentrées dans le tertiaire.

GRAPHIQUE 6



Contrats	Cumul 12 mois	Evol. Annuelle Cumulée
CDD	81 048	13,3%
CDI	84 399	39,3%
Intérimaire	39 846	24,9%
Intermittent	329	-18,8%
Saisonnier	15 222	20,9%
TOTAL	220 844	24,8%

Source : Pôle Emploi Persee

Au regard des types de contrat de travail, la hausse est plus significative du côté des offres d'emploi de type contrat à durée indéterminée, des offres d'emploi intérimaire et des offres d'emploi saisonnier avec **+39,3%**, **+24,9%** et **+20,9%**. Les offres d'emploi de type contrat à durée déterminée enregistrent également une hausse de **+13,3%**. Les offres d'emploi de type contrat à durée indéterminée représentent la plus importante part des offres avec **38%**.

LES 15 METIERS LES PLUS RECHERCHES PAR LES EMPLOYEURS

Offres d'Emploi Enregistrées	De octobre 2016 à septembre 2017	Poids (métier / total des métiers)	Evolution annuelle cumulée
N1103 Magasinage et préparation de commandes	6 945	3,1%	81,0%
K2204 Nettoyage de locaux	6 262	2,8%	47,1%
G1602 Personnel de cuisine	5 853	2,7%	16,2%
K1303 Assistance auprès d'enfants	5 415	2,5%	14,6%
N4101 Conduite de transport de marchandises sur longue distance	5 358	2,4%	44,2%
K1304 Services domestiques	5 223	2,4%	33,8%
G1803 Service en restauration	4 664	2,1%	8,2%
K1302 Assistance auprès d'adultes	4 318	2,0%	25,8%
H2102 Conduite d'équipement de production alimentaire	3 744	1,7%	57,7%
M1203 Comptabilité	3 195	1,4%	39,1%
D1401 Assistanat commercial	3 158	1,4%	25,3%
N4102 Conduite de transport de particuliers	2 809	1,3%	496,4%
A1402 Aide agricole de production légumière ou végétale	2 796	1,3%	-34,7%
G1603 Personnel polyvalent en restauration	2 782	1,3%	47,7%
K2107 Enseignement général du second degré	2 760	1,3%	-2,8%

Source : Pôle Emploi Persee

En cumul sur douze mois, les métiers les plus recherchés par les employeurs se trouvent en grande majorité dans ces trois secteurs :

- « Services à la personne et à la collectivité » avec les métiers « Nettoyage de locaux » (6 262 offres), « Assistance auprès d'enfants » (5 415 offres) et « Services domestiques » (5 223 offres) ;
- « Transport et logistique » avec les métiers « Magasinage et préparation de commandes » (6 945 offres), « Conduite de transport de marchandises sur longue distance » (5 358 offres) et « Conduite de transport de particuliers » (2 809 offres) ;
- « Hôtellerie-restauration, tourisme, loisirs et animation » avec les métiers « Personnel de cuisine » (5 853 offres), « Service en restauration » (4 664 offres) et « Personnel polyvalent en restauration » (2 782 offres).

Directeurs de la publication :
Alain MAUNY – Laurence ROSSI

Directeur de la rédaction :
Josette BARREAU

Conception et réalisation :
Service SEE – Brigitte VIGOUROUX
Catherine DORNIC
Contact : statsPDL@pole-emploi.fr

Pôle emploi Pays de la Loire
1 rue de la Cale Crucy - CS 67910
44179 NANTES Cedex 4

www.pole-emploi.org
www.observatoire-emploi-paysdelaloire.fr

