





Libre de diffusion sous réserve de mention de la source « Pôle emploi Pays de la Loire »

LA DEMANDE D'EMPLOI (Catégorie A)

LES CHIFFRES CLES

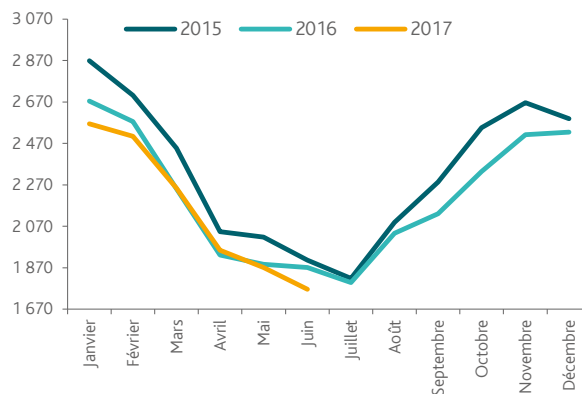
	DEFM Cat A	Evolution annuelle
CC du Pays de Saint Gilles Croix de Vie	1 766	-5,6%
Dépt 85	23 738	-5,5%
Pays de la Loire	154 008	-2,8%
Poids de la CC/dpt	7,4%	

CC du Pays de Saint Gilles Croix de Vie

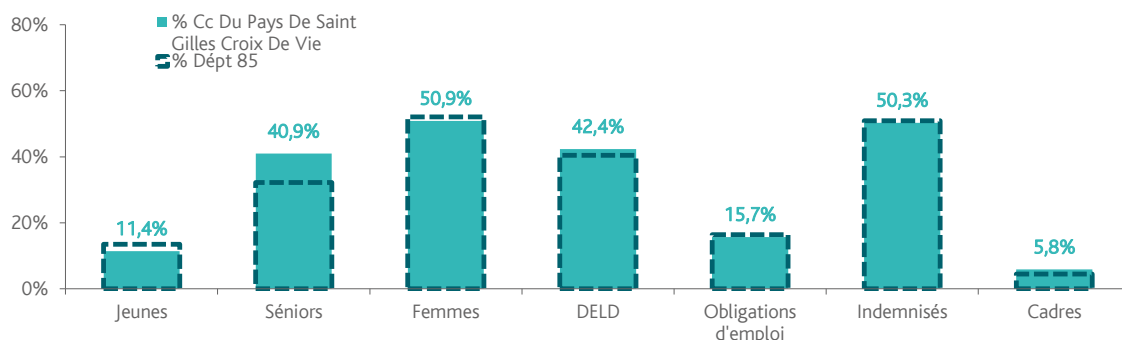
		
Volume	867	899
Poids	49,1%	50,9%
Evo. annuelle	-5,6%	-5,7%

EVOLUTION DE LA DEMANDE D'EMPLOI

	DEFM Cat A	Poids	Evolution annuelle
Hommes	867	49,1%	-5,6%
- 25 ans	108	6,1%	-12,2%
25-49 ans	435	24,6%	-8,8%
50 ans et +	324	18,3%	1,9%
Femmes	899	50,9%	-5,7%
- 25 ans	93	5,3%	0,0%
25-49 ans	407	23,0%	-14,5%
50 ans et +	399	22,6%	3,9%
- 25 ans	201	11,4%	-6,9%
25-49 ans	842	47,7%	-11,6%
50 ans et +	723	40,9%	3,0%
TOTAL	1 766	100,0%	-5,6%



REPARTITION DE LA DEMANDE D'EMPLOI PAR PUBLICS



Evolution annuelle

CC du Pays de Saint Gilles Croix de Vie	-6,9%	3,0%	-5,7%	-5,6%	-0,7%	-7,1%	15,7%
Dépt 85	-11,9%	-0,7%	-3,7%	-7,9%	0,3%	-4,9%	-3,3%

* Suite à la mise en place du nouveau dispositif "Prime d'Activité" au 01/01/2016 nous n'affichons plus les données RSA.

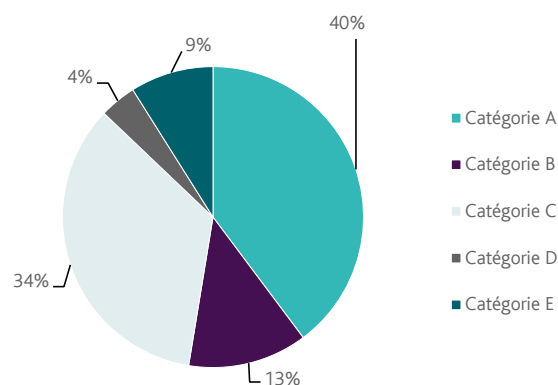
Source : Pôle emploi - Persee



CC du Pays de Saint Gilles Croix de Vie

LES CATEGORIES DE DEMANDEURS D'EMPLOI

	DEFM juin 2017	Poids	Evolution annuelle
Catégorie A	1 766	39,8%	-5,6%
Catégorie B	569	12,8%	5,0%
Catégorie C	1 533	34,5%	18,8%
Catégorie D	175	3,9%	6,7%
Catégorie E	397	8,9%	6,1%
TOTAL	4 440	100,0%	4,7%



LES 15 METIERS LES PLUS RECHERCHES PAR LES DE

	Hommes	Femmes	Total	Poids (métier / total des métiers)
K1303 Assistance auprès d'enfants	NC	NC	67	3,8%
K2204 Nettoyage de locaux	19	47	66	3,8%
D1214 Vente en habillement et accessoires de la personne	7	45	52	3,0%
K1304 Services domestiques	NC	NC	50	2,8%
I1203 Maintenance des bâtiments et des locaux	NC	NC	47	2,7%
A1203 Entretien des espaces verts	NC	NC	36	2,1%
M1602 Opérations administratives	8	28	36	2,1%
M1607 Secrétariat	NC	NC	35	2,0%
K1302 Assistance auprès d'adultes	NC	NC	32	1,8%
D1401 Assistanat commercial	NC	NC	31	1,8%
D1507 Mise en rayon libre-service	11	19	30	1,7%
G1803 Service en restauration	10	20	30	1,7%
N1103 Magasinage et préparation de commandes	23	6	29	1,7%
D1106 Vente en alimentation	NC	NC	26	1,5%
G1602 Personnel de cuisine	20	5	25	1,4%

NC : données non communiquées en raison du secret statistique (< à 5)

DEMANDES D'EMPLOI ENTREES ET SORTIES

	Demandes enregistrées		Demandes sorties		
	Cumul 12 mois	Evol. Ann. Cum.	Cumul 12 mois	Evol. Ann. Cum.	
dont :	4 392	7,8%	4 229	6,1%	dont :
licenciements économiques	38	5,6%	1 510	-3,5%	absences au contrôle
autres licenciements	364	14,8%	1 122	6,6%	reprises emploi signalées
démissions	172	32,3%	550	33,2%	entrées en stage formation
fins de CDD	1 238	-5,9%	456	4,1%	arrêts de recherche
fins de mission d'intérim	287	22,1%	303	23,7%	radiations administratives
premières entrées	278	79,4%	288	5,5%	autres cas
reprises d'activité	653	51,9%			
autres cas	1 362	-6,3%			



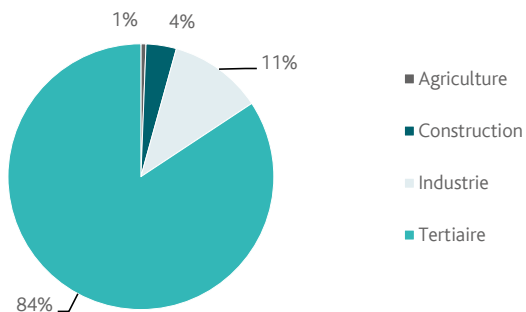
L'OFFRE D'EMPLOI

LES CHIFFRES CLES

CC du Pays de Saint Gilles Croix de Vie

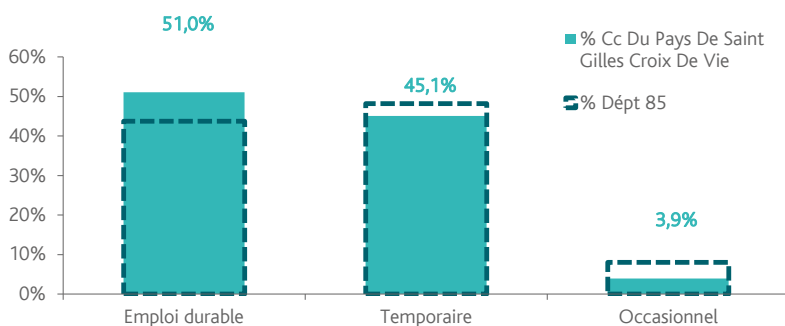
	Nombre	Evolution annuelle	Cumul 12 mois	Evolution annuelle cumulée
OEE Cc Du Pays De Saint Gilles Croix De Vie	310	11,5% ↗	2 439	21,5% ↗
OEE Dépt 85	3 873	24,3%	36 822	24,9%
OEE Pays de la Loire	22 263	31,1%	208 973	19,9%
Poids de la CC dans le dépt	8,0%		6,6%	

REPARTITION DE L'OFFRE D'EMPLOI PAR SECTEUR D'ACTIVITE



OEE	juin 2017	Cumul 12 mois	Evol. Annuelle Cumulée
Agriculture	1	15	-68,8%
Construction	14	90	18,4%
Industrie	126	278	5,3%
Tertiaire	169	2 056	27,0%
TOTAL	310	2 439	21,5%

REPARTITION DE L'OFFRE D'EMPLOI PAR TYPE D'OFFRE



Evolution annuelle cumulée - juin 2017

OEE	Cc Du Pays De Saint Gilles Croix De Vie	Dépt 85
Durable	74,6%	33,4%
Temporaire	-7,5%	25,9%
Occasionnel	-10,4%	17,9%

Source : Pôle emploi - Persee

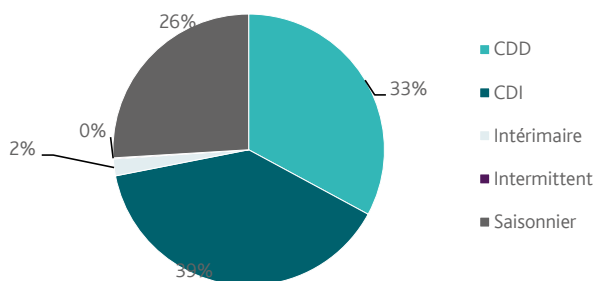
Emploi durable : Offres d'emploi enregistrées à Pôle emploi, correspondants à des contrats d'une durée supérieure à 6 mois.

Emploi temporaire : Offres d'emploi enregistrées à Pôle emploi, correspondants à des contrats d'une durée comprise entre 1 et 6 mois.

Emploi occasionnel : Offres d'emploi enregistrées à Pôle emploi, correspondants à des contrats d'une durée inférieure à



REPARTITION DE L'OFFRE D'EMPLOI PAR TYPE DE CONTRAT DE TRAVAIL



	juin 2017	Cumul 12 mois	Evol. Annuelle Cumulée
CDD	78	802	5,7%
CDI	149	952	171,2%
Intérimaire	1	49	-69,0%
Intermittent		3	200,0%
Saisonnier	82	633	-14,2%
TOTAL	310	2 439	21,5%

LES 15 METIERS LES PLUS RECHERCHES PAR LES EMPLOYEURS

Offres d'Emploi Enregistrées	De juillet 2016 à juin 2017	Poids (métier / total des métiers)
N4102 Conduite de transport de particuliers	382	15,7%
G1602 Personnel de cuisine	175	7,2%
G1803 Service en restauration	111	4,6%
K2204 Nettoyage de locaux	88	3,6%
K1302 Assistance auprès d'adultes	80	3,3%
G1801 Café, bar brasserie	72	3,0%
G1605 Plonge en restauration	59	2,4%
G1603 Personnel polyvalent en restauration	49	2,0%
H2102 Conduite d'équipement de production alimentaire	47	1,9%
G1203 Animation de loisirs auprès d'enfants ou d'adolescents	45	1,8%
G1204 Éducation en activités sportives	45	1,8%
I1203 Maintenance des bâtiments et des locaux	44	1,8%
K2503 Sécurité et surveillance privées	41	1,7%
D1507 Mise en rayon libre-service	40	1,6%
D1214 Vente en habillement et accessoires de la personne	36	1,5%

Source : Pôle emploi - Persee

Directeur de publication :
Alain MAUNY
Directeur de la rédaction :
Josette BARREAU
Conception et réalisation :
Service Statistiques, Etudes et Evaluation
Catherine DORNIC, Brigitte VIGOUROUX.

Contact : statsPDL@pole-emploi.fr

Pôle emploi Pays de la Loire
1 rue de la Cale Crucy - CS 67910
44179 NANTES Cedex 4

www.pole-emploi.org
www.observatoire-emploi-paysdelaloire.fr

