



STATISTIQUES ET INDICATEURS

VENDEE

LA DEMANDE D'EMPLOI DES FEMMES A FIN JUIN 2017



1 - LES CHIFFRES CLES & L'ÉVOLUTION

En Vendée, la DEFM cat.A des femmes s'établit à 12 357 à fin juin 2017.

soit

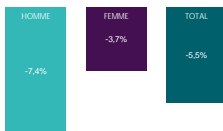
52%

de la DEFM Cat.A total

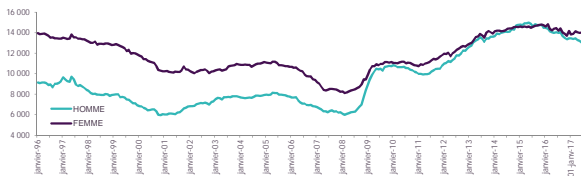
En Vendée, près de **12 400** demandeurs d'emploi (catégorie A) sont des femmes à fin juin 2017. Elles représentent **52%** de l'ensemble de la demande d'emploi.

Sur un an, leur nombre a diminué de **-3,7%**, soit une baisse moins importante que les hommes qui affichent une diminution de leur demande d'emploi de **-7,4%**.

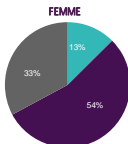
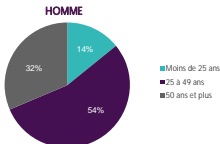
GRAPHIQUE 1
ÉVOLUTION ANNUELLE DE LA DEFM CAT. A



GRAPHIQUE 2
ÉVOLUTION DE LA DEFM CAT.A - DONNÉES CVS



GRAPHIQUE 3
REPARTITION DE LA DEFM CAT.A PAR TRANCHE D'ÂGE

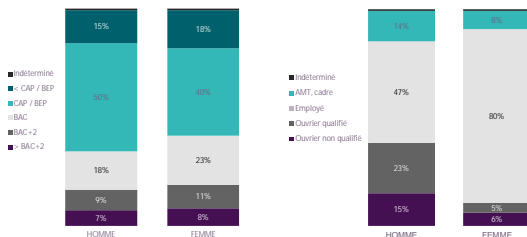


L'évolution sur 17 ans montre que la demande d'emploi se distribue de manière plus égale entre les sexes : les femmes représentaient **63%** des DEFM en 2000 contre **52%** en 2017.

Quelle soit féminine ou masculine, la demande d'emploi présente la même répartition par tranche d'âge : **moins de 20%** d'entre elle a moins de 25 ans, et environ **30%** à 50 ans ou plus.

2 - LA TYPOLOGIE DE LA DEMANDE D'EMPLOI

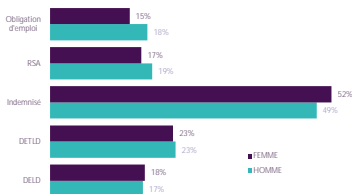
GRAPHIQUE 4
REPARTITION DE LA DEFM CAT.A PAR NIVEAU DE FORMATION ET QUALIFICATION



Les femmes inscrites à Pôle emploi sont plus diplômées que leurs homologues masculins : **42%** de la demande d'emploi féminine a un niveau de formation au moins équivalent au BAC, contre **34%** pour les hommes. A l'inverse, la représentativité des formations CAP / BEP est plus faible chez les femmes : **40%** contre **50%** pour les hommes.

En termes de qualification, la répartition des catégories socio-professionnelles est très différente selon le sexe. Plus de **4 femmes sur 5** sont employées (**à peine la moitié** pour les hommes). Les qualifications d'agent de maîtrise, technicien ou cadre sont moins prégnantes dans la demande d'emploi féminine : **8%** contre **14%** pour les hommes.

GRAPHIQUE 5
REPARTITION DE LA DEFM CAT.A PAR TYPOLOGIE



Les différentes typologies montrent peu de variations selon le sexe du demandeur d'emploi.

- **18%** des femmes sont inscrites depuis au moins un an, et **23%** depuis deux ans minimum.

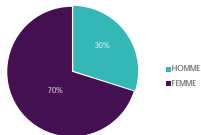
- **52%** d'entre elles sont indemnisées au titre de l'Assurance chômage ou d'allocations état.

- **17%** de la demande d'emploi féminine est au RSA.

- **15%** d'entre elles sont bénéficiaires de l'obligation d'emploi.

La demande d'emploi en contrat aidé concerne plus de **1 000** femmes à fin juin 2017.

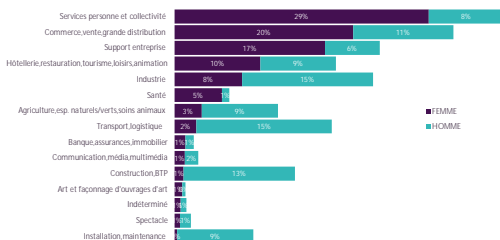
La particularité réside dans le fait que les femmes représentent près des **trois quarts** de la demande d'emploi en contrat aidé sur le département.



3 - LES METIERS RECHERCHES

GRAPHIQUE 7

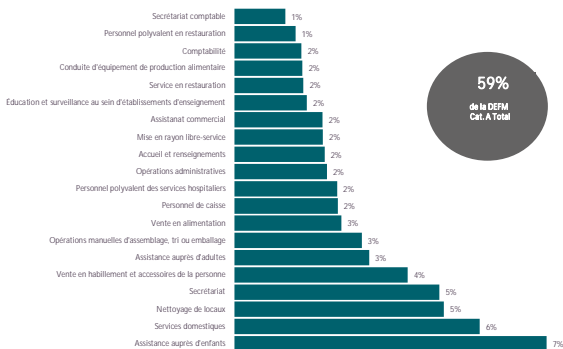
REPARTITION DES DOMAINES PROFESSIONNELS RECHERCHES PAR LES DEMANDEURS D'EMPLOI - CAT.A



Deux tiers de la demande d'emploi féminine recherchent un poste dans 3 domaines professionnels : les services à la personne et à la collectivité (29%), le commerce, vente et grande distribution (20%) et le support à l'entreprise (17%).

GRAPHIQUE 8

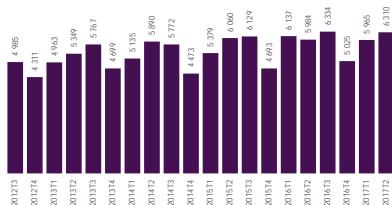
LES 20 PREMIERS METIERS RECHERCHES PAR LES FEMMES - CAT.A



59% de la demande d'emploi féminine est concentrée sur 20 métiers. L'assistance auprès d'enfants est le métier le plus recherché (7% des DEFM Femmes). Il est suivi par les services domestiques, le nettoyage de locaux et la vente en habillement et accessoires de la personne (respectivement 6% puis 5%). On trouve également le secrétariat avec 5% puis la vente en habillement (4%).

4 - LE RETOUR A L'EMPLOI

GRAPHIQUE 9
NOMBRE TRIMESTRIEL DE REPRISES D'EMPLOI DES FEMMES

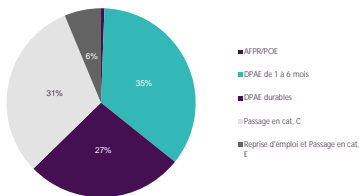


Au cours du deuxième trimestre 2017, près de **12 000** demandeurs d'emploi (cat. A ou B) ont repris un emploi d'un mois ou plus. **53%** d'entre eux sont des femmes, ce qui représente plus de **6 300** personnes.

Les reprises d'emploi des femmes ont progressé de **5,4%** par rapport au deuxième trimestre 2016 (contre **5,0%** pour l'ensemble des demandeurs d'emploi).

Sur la même période, le nombre de demandeurs d'emploi femmes (cat. A ou B) a diminué de **-1,0%** (contre **-2,7%** pour l'ensemble des demandeurs d'emploi).

GRAPHIQUE 10
REPARTITION DES REPRISES D'EMPLOI DES FEMMES - 2016 T3



Au deuxième trimestre 2017, les déclarations préalables à l'embauche d'un mois ou plus représentent **62%** des reprises d'emploi des femmes sur le département (**36%** sont des CDD de 1 à 6 mois et **27%** sont des CDD de plus de 6 mois ou des CDI).

31% des reprises d'emploi des femmes correspondent à une bascule en catégorie C et **6%** à une bascule en catégorie E ou une reprise d'emploi déclarée.

SOURCES

Pôle emploi (pour la demande d'emploi) et Acoess - CCMSA (pour les DPAAE).

DEFINITIONS

Catégorie A : Personnes sans emploi, immédiatement disponibles, tenues d'accomplir des actes positifs de recherche d'emploi sans aucune activité réduite.

Catégorie B : Personnes sans emploi, immédiatement disponibles, tenues d'accomplir des actes positifs de recherche d'emploi avec une activité réduite de courte durée (78 heures ou moins).

Catégorie C : Personnes sans emploi, immédiatement disponibles, tenues d'accomplir des actes positifs de recherche d'emploi avec une activité réduite de moyenne ou longue durée (plus de 78 heures).

Catégorie E : Personnes pourvues d'un emploi, à la recherche d'un autre emploi.

DELD : Demandeurs d'Emploi de Longue Durée (inscrits depuis plus d'un an).

DETLD : Demandeurs d'Emploi de Très Longue Durée (inscrits depuis plus de deux ans).

Statistiques et Indicateurs

Directeurs de la publication : Alain MAUNY & Laurence ROSSI

Directeur de la rédaction : Josette BARREAU

Conception et réalisation : Service SEE - Linda LAUNAY

Contact : stats.PDL@pole-emploi.fr

www.observatoire-emploi-paysdelaloire.fr