



## STATISTIQUES ET INDICATEURS

### MAINE ET LOIRE LA DEMANDE D'EMPLOI DES FEMMES A FIN JUIN 2017



#### 1 - LES CHIFFRES CLES & L'ÉVOLUTION

En Maine et Loire, près de **18 750** demandeurs d'emploi (catégorie A) sont des femmes à juin 2017. Elles représentent **52%** de l'ensemble de la demande d'emploi.

Sur un an, leur nombre a augmenté de **0,4%**, alors que les hommes affichent une diminution de leur demande d'emploi de **-4,5%**.

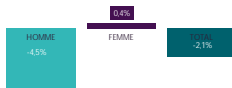
Maine et Loire, la DEFM cat.A des femmes s'établit à 18 741 à fin juin 2017.

soit

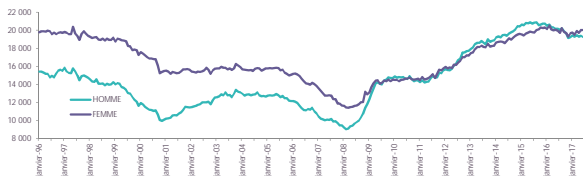
**52%**

de la DEFM Cat.A total

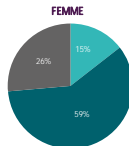
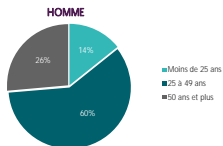
GRAPHIQUE 1  
ÉVOLUTION ANNUELLE DE LA DEFM CAT. A



GRAPHIQUE 2  
ÉVOLUTION DE LA DEFM CAT.A - DONNÉES CVS



GRAPHIQUE 3  
RÉPARTITION DE LA DEFM CAT.A PAR TRANCHE D'ÂGE

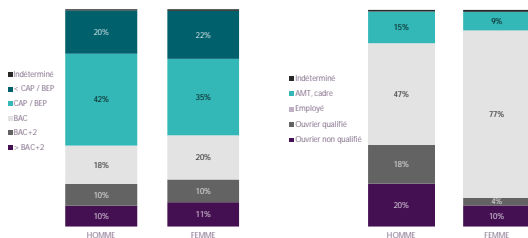


L'évolution sur 17 ans montre que la demande d'emploi se distribue de manière plus égale entre les sexes : les femmes représentent **61 %** des DEFM en 2000 contre **51%** en 2017.

Quelle soit féminine ou masculine, la demande d'emploi présente la même répartition par tranche d'âge : **moins de 20%** d'entre elle a moins de 25 ans, et plus d'un quart a 50 ans ou plus.

## 2 - LA TYPOLOGIE DE LA DEMANDE D'EMPLOI

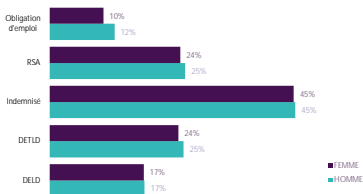
GRAPHIQUE 4  
RÉPARTITION DE LA DEM. CAT. A PAR NIVEAU DE FORMATION ET QUALIFICATION



Les femmes inscrites à Pôle emploi sont plus diplômées que leurs homologues masculins : **41%** de la demande d'emploi féminine a un niveau de formation au moins équivalent au BAC, contre **38%** pour les hommes. A l'inverse, la représentativité des formations CAP / BEP est plus faible chez les femmes : **35%** contre **42%** pour les hommes.

En termes de qualification, la répartition des catégories socio-professionnelles est très différente selon le sexe. **3 femmes sur 4** sont employées (**moins de la moitié** pour les hommes). Les qualifications d'agent de maîtrise, technicien ou cadre sont moins prégnantes dans la demande d'emploi féminine : **9%** contre **15%** pour les hommes.

GRAPHIQUE 5  
RÉPARTITION DE LA DEM. CAT. A PAR TYPOLOGIE



Les différentes typologies montrent peu de variations selon le sexe du demandeur d'emploi.

- **17%** des femmes sont inscrites depuis au moins un an, et **24%** depuis deux ans minimum.

- **45%** d'entre elles sont indemnisées au titre de l'Assurance chômage ou d'allocations états.

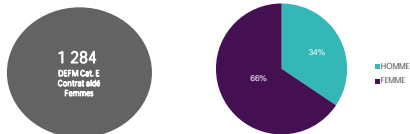
- **24%** de la demande d'emploi féminine est au RSA.

- **10%** d'entre elles sont bénéficiaires de l'obligation d'emploi.

GRAPHIQUE 6  
RÉPARTITION DE LA DEM. CAT. E CONTRAT AIDÉ PAR SEXE

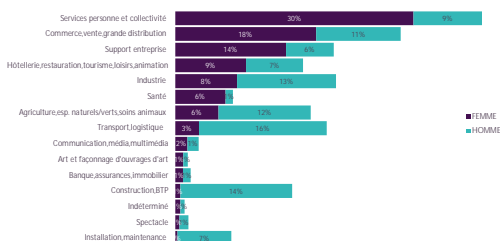
La demande d'emploi en contrat aidé concerne plus de **1 280** femmes à fin juin 2017.

La particularité réside dans le fait que les femmes représentent les **deux tiers** de la demande d'emploi en contrat aidé sur le département.



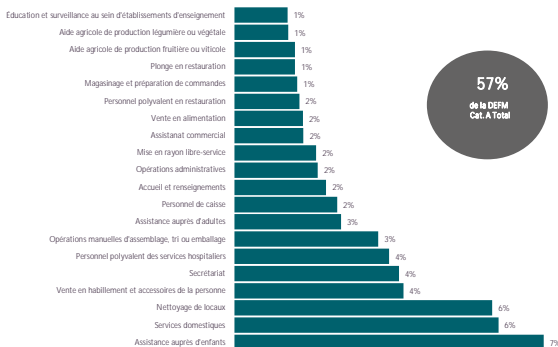
### 3 - LES METIERS RECHERCHES

GRAPHIQUE 7  
REPARTITION DES DOMAINES PROFESSIONNELS RECHERCHES PAR LES DEMANDEURS D'EMPLOI - CAT.A



Près des **deux tiers** de la demande d'emploi féminine recherchent un poste dans 3 domaines professionnels : les services à la personne et à la collectivité (**30%**), le commerce, vente et grande distribution (**18%**) et le support à l'entreprise (**14%**).

GRAPHIQUE 8  
LES 20 PREMIERS METIERS RECHERCHES PAR LES FEMMES - CAT.A

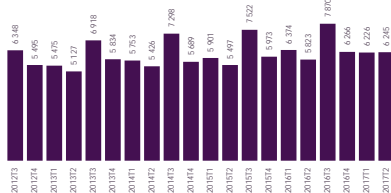


**57%** de la demande d'emploi féminine est concentrée sur 20 métiers. L'assistance auprès d'enfants est le métier le plus recherché (**7%** des DEFM Femmes). Il est suivi par les services domestiques et le nettoyage de locaux (**6%** chacun).

On trouve également la vente en habillement et accessoires de la personne (**4%**), le secrétariat (**4%**) ou le personnel polyvalent des services hospitaliers (**4%**).

## 4 - LE RETOUR A L'EMPLOI

GRAPHIQUE 9  
NOMBRE TRIMESTRIEL DE REPRISES D'EMPLOI DES FEMMES

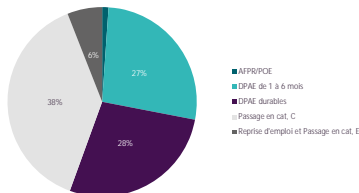


Au cours du deuxième trimestre 2017, plus de **12 700** demandeurs d'emploi (cat. A ou B) ont repris un emploi d'un mois ou plus. **49%** d'entre eux sont des femmes, ce qui représente **6 245** personnes.

Les reprises d'emploi des femmes ont progressé de **7,2%** par rapport au deuxième trimestre 2016 (contre **3,4%** pour l'ensemble des demandeurs d'emploi).

Sur la même période, le nombre de demandeurs d'emploi femmes (cat. A ou B) a diminué de **-0,3%** (contre **-2,1%** pour l'ensemble des demandeurs d'emploi).

GRAPHIQUE 10  
REPARTITION DES REPRISES D'EMPLOI DES FEMMES



Au deuxième trimestre 2017, les déclarations préalables à l'embauche d'un mois ou plus représentent **55%** des reprises d'emploi des femmes sur le département (**27%** sont des CDD de 1 à 6 mois et **28%** sont des CDD de plus de 6 mois ou des CDI).

**38%** des reprises d'emploi des femmes correspondent à une bascule en catégorie C et **6%** à une bascule en catégorie E ou une reprise d'emploi déclarée.

### SOURCES

Pôle emploi (pour la demande d'emploi) et Acoess - CCMMSA (pour les DPAE).

### DEFINITIONS

**Catégorie A :** Personnes sans emploi, immédiatement disponibles, tenues d'accomplir des actes positifs de recherche d'emploi sans aucune activité réduite.

**Catégorie B :** Personnes sans emploi, immédiatement disponibles, tenues d'accomplir des actes positifs de recherche d'emploi avec une activité réduite de courte durée (78 heures ou moins).

**Catégorie C :** Personnes sans emploi, immédiatement disponibles, tenues d'accomplir des actes positifs de recherche d'emploi avec une activité réduite de moyenne ou longue durée (plus de 78 heures).

**Catégorie E :** Personnes pourvues d'un emploi, à la recherche d'un autre emploi.

**DELD :** Demandeurs d'Emploi de Longue Durée ( inscrits depuis plus d'un an).

**DETLD :** Demandeurs d'Emploi de Très Longue Durée ( inscrits depuis plus de deux ans).

### Statistiques et Indicateurs

Directeurs de la publication : Alain MAUNY & Laurence ROSSI

Directeur de la rédaction : Josette BARREAU

Conception et réalisation : Service SEE – Linda LAUNAY

Contact : [statsPDL@pole-emploi.fr](mailto:statsPDL@pole-emploi.fr)

[www.observatoire-emploi-paysdelaloire.fr](http://www.observatoire-emploi-paysdelaloire.fr)