



STATISTIQUES ET INDICATEURS

LOIRE ATLANTIQUE LA DEMANDE D'EMPLOI DES FEMMES A FIN JUIN 2017



1 - LES CHIFFRES CLES & L'ÉVOLUTION

En Loire-Atlantique, **28 724** demandeurs d'emploi (catégorie A) sont des femmes à fin juin 2017. Elles représentent **50%** de l'ensemble de la demande d'emploi. Sur un an, leur nombre a diminué de **-0,8%**, soit une baisse moins importante que les hommes qui affichent une diminution de leur demande d'emploi de **-3,8%**.


En Loire Atlantique, la DEMF cat.A des femmes s'établit à 28 724 à fin juin 2017.

soit

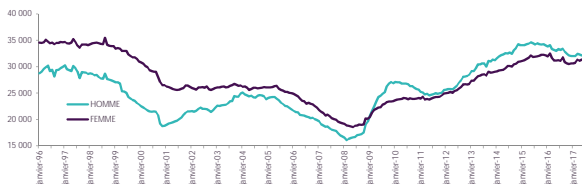
50%

de la DEMF Cat.A total

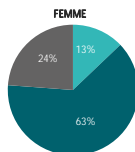
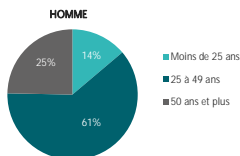
GRAPHIQUE 1
ÉVOLUTION ANNUELLE DE LA DEMF CAT. A



GRAPHIQUE 2
ÉVOLUTION DE LA DEMF CAT. A - DONNÉES CVS



GRAPHIQUE 3
REPARTITION DE LA DEMF CAT. A PAR TRANCHE D'ÂGE

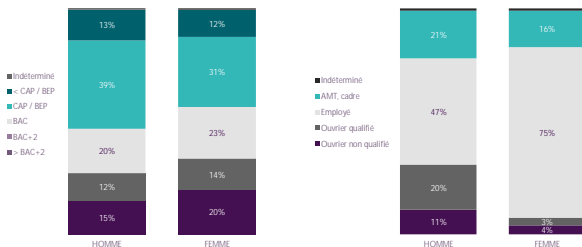


L'évolution sur 17 ans montre que la demande d'emploi se distribue de manière plus égale entre les sexes : les femmes représentaient **59%** des DEMF en 2000 contre **49%** en 2017.

Quelle soit féminine ou masculine, la demande d'emploi présente la même répartition par tranche d'âge : **moins de 20%** d'entre elle a moins de 25 ans, et près d'**un quart** a 50 ans ou plus.

2 - LA TYPOLOGIE DE LA DEMANDE D'EMPLOI

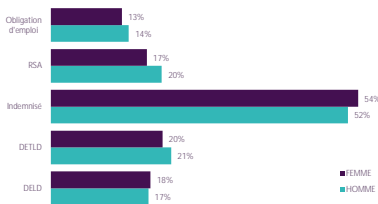
GRAPHIQUE 4
REPARTITION DE LA DEF.M CAT.A PAR NIVEAU DE FORMATION ET QUALIFICATION



Les femmes inscrites à Pôle emploi sont plus diplômées que leurs homologues masculins : **57%** de la demande d'emploi féminine a un niveau de formation au moins équivalent au BAC, contre **47%** pour les hommes. A l'inverse, la représentativité des formations CAP / BEP est plus faible chez les femmes : **31%** contre **39%** pour les hommes.

En termes de qualification, la répartition des catégories socio-professionnelles est très différente selon le sexe. Plus de **3 femmes sur 4** sont employées (**moins de la moitié** pour les hommes). Les qualifications d'agent de maîtrise, technicien ou cadre sont moins prégnantes dans la demande d'emploi féminine : **16%** contre **21%** pour les hommes.

GRAPHIQUE 5
REPARTITION DE LA DEF.M CAT.A PAR TYPOLOGIE



Les différentes typologies montrent peu de variations selon le sexe du demandeur d'emploi.

- **18%** des femmes sont inscrites depuis au moins un an, et **20%** depuis deux ans minimum.

- **54%** d'entre elles sont indemnisées au titre de l'Assurance chômage ou d'allocations état.

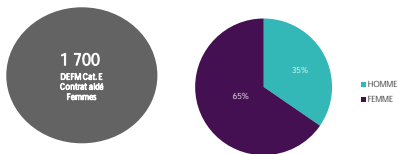
- **17%** de la demande d'emploi féminine est au RSA.

- **13%** d'entre elles sont bénéficiaires de l'obligation d'emploi.

GRAPHIQUE 6
REPARTITION DE LA DEF.M CAT.E CONTRAT AIDE PAR SEXE

La demande d'emploi en contrat aidé concerne plus de **1 700** femmes à fin juin 2017.

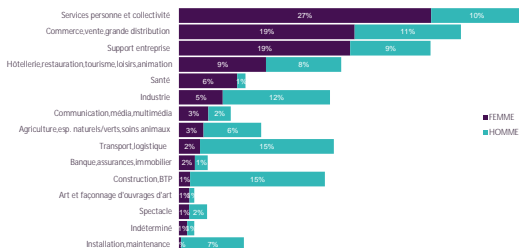
La particularité réside dans le fait que les femmes représentent les **deux tiers** de la demande d'emploi en contrat aidé sur le département.



3 - LES METIERS RECHERCHES

GRAPHIQUE 7

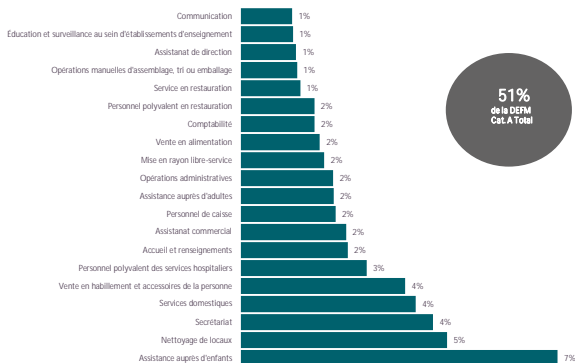
REPARTITION DES DOMAINES PROFESSIONNELS RECHERCHES PAR LES DEMANDEURS D'EMPLOI - CAT. A



Près des **deux tiers** de la demande d'emploi féminine recherchent un poste dans 3 domaines professionnels : les services à la personne et à la collectivité (**27%**), le commerce, vente et grande distribution (**19%**) et le support à l'entreprise (**19%**).

GRAPHIQUE 8

LES 20 PREMIERS METIERS RECHERCHES PAR LES FEMMES - CAT. A



51% de la demande d'emploi féminine est concentrée sur 20 métiers.

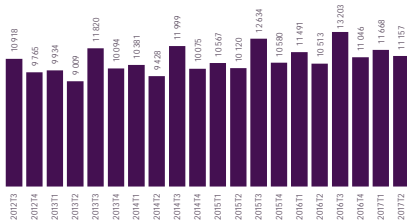
L'assistance auprès d'enfants est le métier le plus recherché (**7%** des DEFM Femmes). Il est suivi par le nettoyage de locaux et le secrétariat (respectivement **5%** et **4%**).

On trouve également les services domestiques (**4%**), la vente en habillement et accessoires de la personne (**4%**) ou le personnel polyvalent des services hospitaliers (**3%**).

4 - LE RETOUR A L'EMPLOI

GRAPHIQUE 9

NOMBRE TRIMESTRIEL DE REPRISES D'EMPLOI DES FEMMES



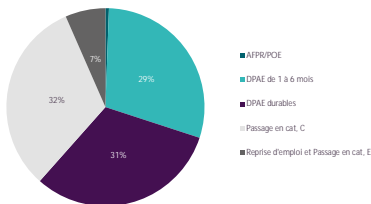
Au cours du deuxième trimestre 2017, **23 132** demandeurs d'emploi (cat. A ou B) ont repris un emploi d'un mois ou plus. **48%** d'entre eux sont des femmes, ce qui représente plus de **11 150** personnes.

Les reprises d'emploi des femmes ont progressé de **6,1%** par rapport au deuxième trimestre 2016 (contre **5,4%** pour l'ensemble des demandeurs d'emploi).

Sur la même période, le nombre de demandeurs d'emploi femmes (cat. A ou B) a augmenté de **0,1%** (contre une baisse de **-1,3%** pour l'ensemble des demandeurs d'emploi).

GRAPHIQUE 10

REPARTITION DES REPRISES D'EMPLOI DES FEMMES



Au deuxième trimestre 2017, les déclarations préalables à l'embauche d'un mois ou plus représentent **60%** des reprises d'emploi des femmes sur le département (**29%** sont des CDD de 1 à 6 mois et **31%** sont des CDD de plus de 6 mois ou des CDI).

32% des reprises d'emploi des femmes correspondent à une bascule en catégorie C et **7%** à une bascule en catégorie E ou une reprise d'emploi déclarée.

SOURCES

Pôle emploi (pour la demande d'emploi) et Accos - CCMSA (pour les DPAE).

DEFINITIONS

Catégorie A : Personnes sans emploi, immédiatement disponibles, tenues d'accomplir des actes positifs de recherche d'emploi sans aucune activité réduite.

Catégorie B : Personnes sans emploi, immédiatement disponibles, tenues d'accomplir des actes positifs de recherche d'emploi avec une activité réduite de courte durée (78 heures ou moins).

Catégorie C : Personnes sans emploi, immédiatement disponibles, tenues d'accomplir des actes positifs de recherche d'emploi avec une activité réduite de moyenne ou longue durée (plus de 78 heures).

Catégorie E : Personnes pourvues d'un emploi, à la recherche d'un autre emploi.

DELD : Demandeurs d'Emploi de Longue Durée (inscrits depuis plus d'un an).

DETLD : Demandeurs d'Emploi de Très Longue Durée (inscrits depuis plus de deux ans).

DPAE : Déclaration Préalable A l'Embauche.

Statistiques et Indicateurs

Directeurs de la publication : Alain MAUNY & Laurence ROSSI

Directeur de la rédaction : Josette BARREAU

Conception et réalisation : Service SEE – Linda LAUNAY

Contact : statsPDI@pole-emploi.fr

www.observatoire-emploi-paysdelaloire.fr