



## STATISTIQUES ET INDICATEURS

# LA DEMANDE D'EMPLOI DES FEMMES A FIN JUIN 2017



### 1 - LES CHIFFRES CLES & L'ÉVOLUTION

En Pays de la Loire, la DEMF cat.A des femmes s'établit à plus de 78 036 à fin juin 2017

soit


**51%**

de la DEMF Cat.A total

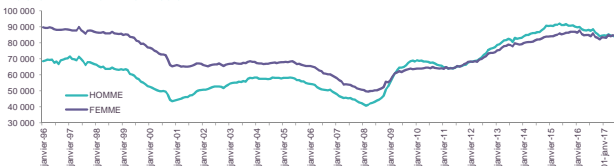
En Pays de la Loire, plus de **78 000** demandeurs d'emploi (catégorie A) sont des femmes à fin juin 2017. Elles représentent **51%** de l'ensemble de la demande d'emploi.

Sur un an, leur nombre a diminué de **-0,7%**, soit une baisse moins importante que les hommes qui affichent une diminution de leur demande d'emploi de **-4,8%**.

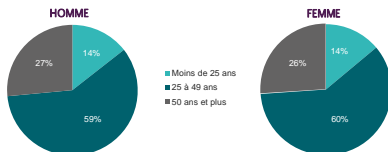
GRAPHIQUE 1  
ÉVOLUTION ANNUELLE DE LA DEMF CAT. A



GRAPHIQUE 2  
ÉVOLUTION DE LA DEMF CAT. A - DONNÉES CVS



GRAPHIQUE 3  
RÉPARTITION DE LA DEMF CAT. A PAR TRANCHE D'ÂGE

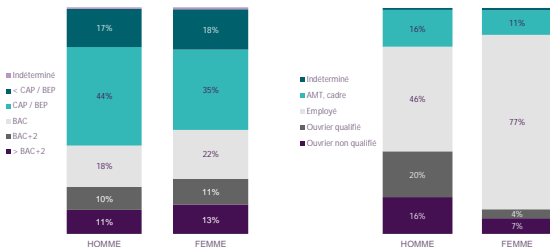


L'évolution sur 17 ans montre que la demande d'emploi se distribue de manière plus égale entre les sexes : les femmes représentaient **60%** des DEMF en 2000 contre **51%** en 2017.

Quelle soit féminine ou masculine, la demande d'emploi présente la même répartition par tranche d'âge : **moins de 20%** d'entre elle a moins de 25 ans, et **un quart** à 50 ans ou plus.

## 2 - LA TYPOLOGIE DE LA DEMANDE D'EMPLOI

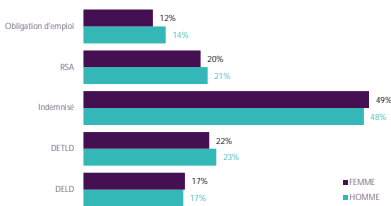
GRAPHIQUE 4  
REPARTITION DE LA DEM. CAT.A PAR NIVEAU DE FORMATION ET QUALIFICATION



Les femmes inscrites à Pôle emploi sont plus diplômées que leurs homologues masculins : **46%** de la demande d'emploi féminine a un niveau de formation au moins équivalent au BAC, contre **39%** pour les hommes. A l'inverse, la représentativité des formations CAP / BEP est plus faible chez les femmes : **35%** contre **44%** pour les hommes.

En termes de qualification, la répartition des catégories socio-professionnelles est très différente selon le sexe. Plus de **3 femmes sur 4** sont employées (**à peine la moitié** pour les hommes). Les qualifications d'agent de maîtrise, technicien ou cadre sont moins prégnantes dans la demande d'emploi féminine : **11%** contre **16%** pour les hommes.

GRAPHIQUE 5  
REPARTITION DE LA DEM. CAT.A PAR TYPOLOGIE



Les différentes typologies montrent peu de variations selon le sexe du demandeur d'emploi.

- **17%** des femmes sont inscrites depuis au moins un an, et **22%** depuis deux ans minimum.

- **49%** d'entre elles sont indemnisées au titre de l'Assurance chômage ou d'allocations état.

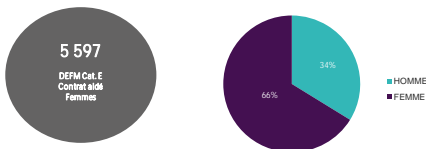
- **20%** de la demande d'emploi féminine est au RSA.

- **12%** d'entre elles sont bénéficiaires de l'obligation d'emploi.

GRAPHIQUE 6  
REPARTITION DE LA DEM. CAT.E CONTRAT AIDE PAR SEXE

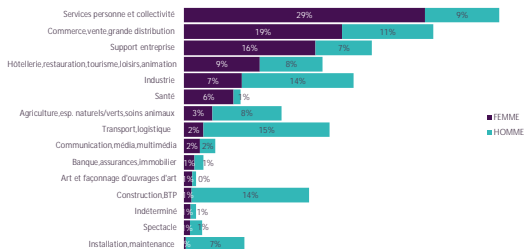
La demande d'emploi en contrat aidé concerne près de **5 600** femmes à fin juin 2017.

La particularité réside dans le fait que les femmes représentent les **deux tiers** de la demande d'emploi en contrat aidé sur la région.



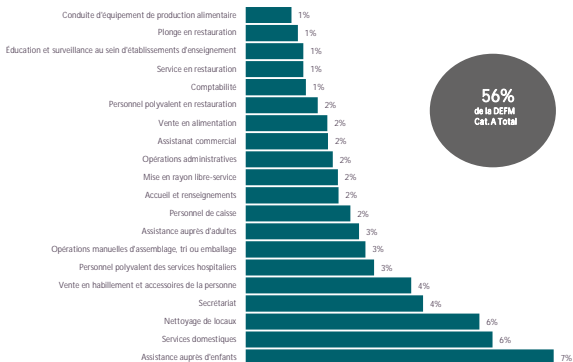
### 3 - LES METIERS RECHERCHES

GRAPHIQUE 7  
REPARTITION DES DOMAINES PROFESSIONNELS RECHERCHES PAR LES DEMANDEURS D'EMPLOI - CAT.A



Près des **deux tiers** de la demande d'emploi féminine recherchent un poste dans 3 domaines professionnels : les services à la personne et à la collectivité (**29%**), le commerce, vente et grande distribution (**19%**) et le support à l'entreprise (**16%**).

GRAPHIQUE 8  
LES 20 PREMIERS METIERS RECHERCHES PAR LES FEMMES - CAT.A



**56%** de la demande d'emploi féminine est concentrée sur 20 métiers.

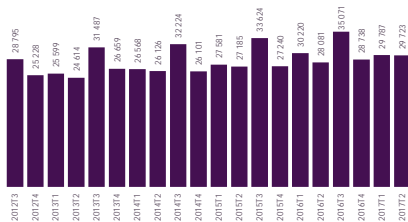
L'assistance auprès d'enfants est le métier le plus recherché (**7%** des DEFM Femmes). Il est suivi par les services domestiques et le nettoyage de locaux (**6%**).

On trouve également la vente en habillement et accessoires de la personne (**4%**), le secrétariat (**4%**) ou le personnel polyvalent des services hospitaliers (**3%**).

## 4 - LE RETOUR A L'EMPLOI

GRAPHIQUE 9

NOMBRE TRIMESTRIEL DE REPRISES D'EMPLOI DES FEMMES



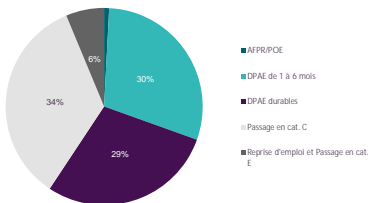
Au cours du deuxième trimestre 2017, plus de **60 260** demandeurs d'emploi (cat. A ou B) ont repris un emploi d'un mois ou plus. **49%** d'entre eux sont des femmes, ce qui représente plus de **29 700** personnes.

Les reprises d'emploi des femmes ont progressé de **5,8%** par rapport au deuxième trimestre 2016 (contre **4,8%** pour l'ensemble des demandeurs d'emploi).

Sur la même période, le nombre de demandeurs d'emploi femmes (cat. A ou B) a diminué de **-0,3%** (contre **-1,9%** pour l'ensemble des demandeurs d'emploi).

GRAPHIQUE 10

REPARTITION DES REPRISES D'EMPLOI DES FEMMES



Au deuxième trimestre 2017, les déclarations préalables à l'embauche d'un mois ou plus représentent **59%** des reprises d'emploi des femmes sur la région (**30%** sont des CDD de 1 à 6 mois et **29%** sont des CDD de plus de 6 mois ou des CDI).

**34%** des reprises d'emploi des femmes correspondent à une bascule en catégorie C et **6%** à une bascule en catégorie E ou une reprise d'emploi déclarée.

### SOURCES

Pôle emploi (pour la demande d'emploi) et Acoess - CCMSA (pour les DPAA).

### DEFINITIONS

**Catégorie A :** Personnes sans emploi, immédiatement disponibles, tenues d'accomplir des actes positifs de recherche d'emploi sans aucune activité réduite.

**Catégorie B :** Personnes sans emploi, immédiatement disponibles, tenues d'accomplir des actes positifs de recherche d'emploi avec une activité réduite de courte durée (78 heures ou moins).

**Catégorie C :** Personnes sans emploi, immédiatement disponibles, tenues d'accomplir des actes positifs de recherche d'emploi avec une activité réduite de moyenne ou longue durée (plus de 78 heures).

**Catégorie E :** Personnes pourvues d'un emploi, à la recherche d'un autre emploi.

**DELD :** Demandeurs d'Emploi de Longue Durée (inscrits depuis plus d'un an).

**DETLD :** Demandeurs d'Emploi de Très Longue Durée (inscrits depuis plus de deux ans).

### Statistiques et Indicateurs

Directeurs de la publication : Alain MAUNY & Laurence ROSSI

Directeur de la rédaction : Josette BARREAUD

Conception et réalisation : Service SEE - Linda LAUNAY

Contact : [statsPDL@pole-emploi.fr](mailto:statsPDL@pole-emploi.fr)

[www.observatoire-emploi-paysdelaloire.fr](http://www.observatoire-emploi-paysdelaloire.fr)