



## STATISTIQUES ET INDICATEURS

### MARCHE DU TRAVAIL : SYNTHÈSE BASSIN DU MANS SITUATION AU 30/06/2017



DOCUMENT MENSUEL - LIBRE DE DIFFUSION SOUS RÉSERVE DE MENTION DE LA SOURCE « POLE EMPLOI PAYS DE LA LOIRE »

#### L'ESSENTIEL

L'évolution annuelle du nombre de demandeurs d'emploi de catégorie A est de **-1,4 %** à fin juin 2017.

Les demandeurs d'emploi de moins de 25 ans, qui représentent **15,1%** des demandeurs d'emploi, ont une situation plus favorable (**-8,7%** d'évolution annuelle).

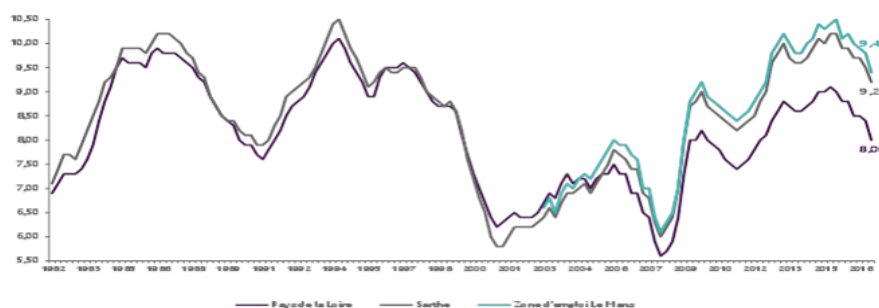
**30 259** demandeurs d'emploi (catégories A, B et C) en données brutes sont comptabilisés à fin juin sur le bassin du Mans, soit **61,6%** du département.

Au cours des douze derniers mois, Pôle emploi a recueilli **14 994** offres d'emploi soit une hausse de **16,8%** en évolution annuelle.

### LE TAUX DE CHOMAGE

Au premier trimestre 2017, avec **9,4%** de la population active, le taux de chômage de la zone d'emploi du Mans affiche un taux supérieur à celui enregistré au niveau départemental (**9,2%**) et à celui au niveau régional (**8%**). En un an, le taux de chômage a reculé de **0,8 point**, soit une évolution plus favorable à celle du département (**-0,7 point**) et identique à celle de la région.

GRAPHIQUE 1

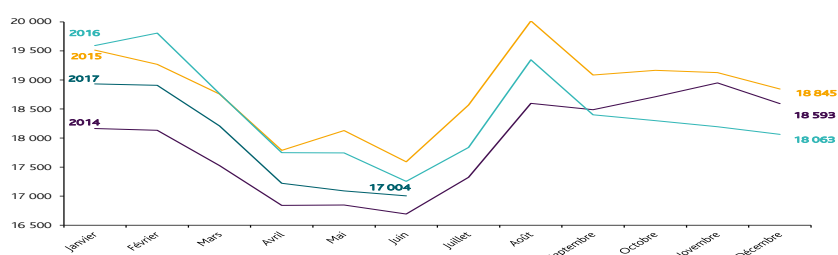


Source : INSEE

### ÉVOLUTION DE LA DEFM CAT A

En juin 2017, sur le bassin du Mans, la demande d'emploi de catégorie A se chiffre à **17 004** personnes. Elle est en baisse de **0,5%** par rapport à mai 2017.

GRAPHIQUE 2



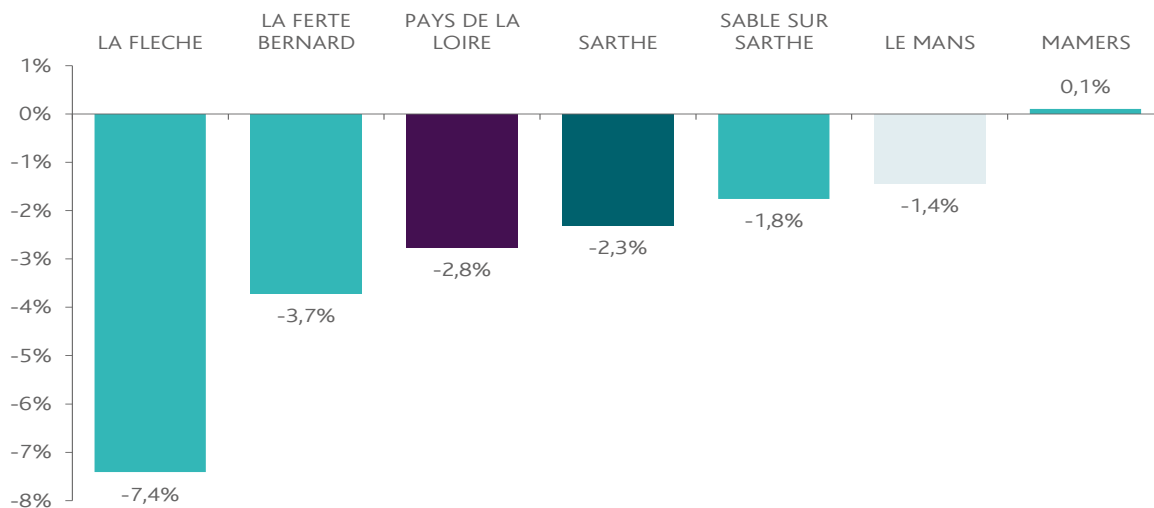
Source : Pôle Emploi

# LA DEMANDE D'EMPLOI EN FIN DE MOIS (CATEGORIE A)

Fin juin 2017, le nombre de demandeurs d'emploi de catégorie A affiche une baisse de -1,4% comparativement à juin 2016. Cette évolution est moins favorable que celle affichée par le département de la Sarthe (-2,3%) et que celle affichée par la région Pays de la Loire (-2,8%).

GRAPHIQUE 3

## EVOLUTION ANNUELLE DE LA DEFM

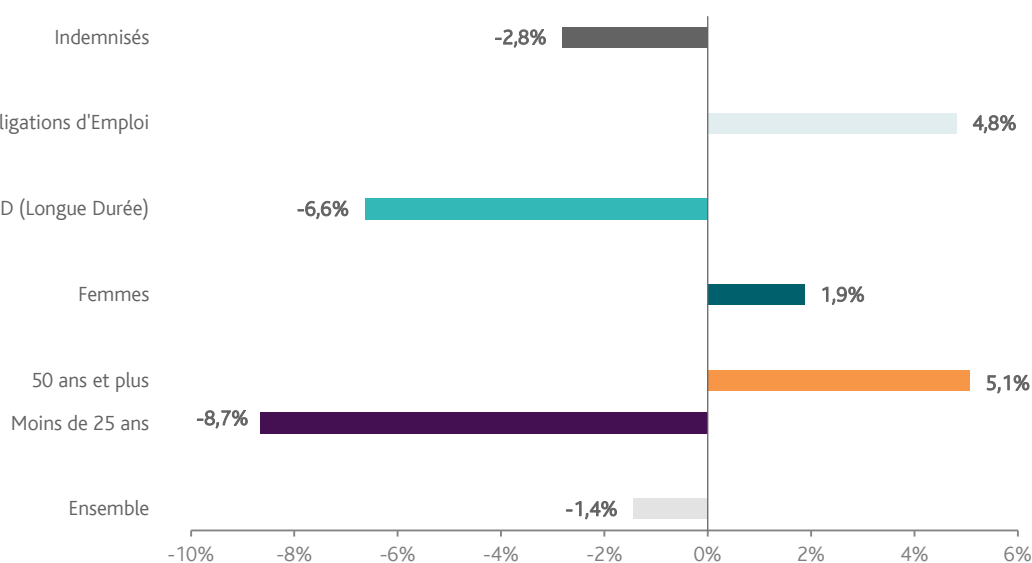


Source : Direccte et Pôle Emploi

En ajoutant à la catégorie A, les demandeurs d'emploi recensés en catégorie B et ceux en catégorie C, le nombre de demandeurs d'emploi se chiffre sur le territoire du bassin d'emploi du Mans à 30 259, soit une hausse de 2,1% par rapport à juin 2016.

# EVOLUTION DE LA DEFM PAR POPULATION (CATEGORIE A)

GRAPHIQUE 4



Source : Pôle Emploi Persee

Même si l'évolution moyenne de la demande d'emploi de catégorie A s'établit à -1,4% en juin 2017, celle de certaines catégories de population apparaît plus favorable. C'est le cas des demandeurs d'emploi de moins de 25 ans et des demandeurs d'emploi de longue durée. En un an, leurs volumes ont respectivement diminué de -8,7% et de -6,6%.

# LES 15 METIERS LES PLUS RECHERCHES PAR LES DEMANDEURS D'EMPLOI

DEFM catégorie A	juin 2017	Poids (métier / total des métiers)	Evolution annuelle
K1304 Services domestiques	849	5,0%	3,9%
K2204 Nettoyage de locaux	832	4,9%	7,9%
K1303 Assistance auprès d'enfants	631	3,7%	3,8%
D1214 Vente en habillement et accessoires de la personne	470	2,8%	10,6%
N1103 Magasinage et préparation de commandes	463	2,7%	-4,3%
D1507 Mise en rayon libre-service	441	2,6%	6,5%
A1203 Entretien des espaces verts	355	2,1%	1,4%
K1302 Assistance auprès d'adultes	351	2,1%	-6,1%
M1607 Secrétariat	339	2,0%	-2,6%
G1603 Personnel polyvalent en restauration	323	1,9%	7,7%
D1505 Personnel de caisse	314	1,9%	-0,6%
F1606 Peinture en bâtiment	302	1,8%	-0,7%
N1105 Manutention manuelle de charges	296	1,8%	0,7%
H3302 Opérations manuelles d'assemblage, tri ou emballage	278	1,6%	16,8%
M1602 Opérations administratives	251	1,5%	-10,7%

Source : Pôle Emploi Persee

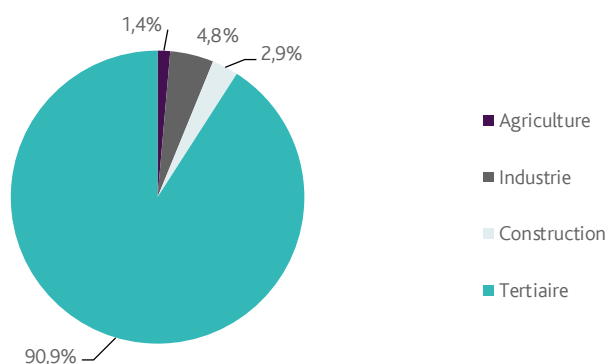
A fin juin 2017, les métiers les plus recherchés par les demandeurs d'emploi se trouvent principalement dans ces trois secteurs :

- « Services à la personne et à la collectivité » avec les métiers « Services domestiques » (849 demandeurs, +3,9%), « Nettoyage de locaux » (832 demandeurs, +7,9%) et « Assistance auprès d'enfants » (631 demandeurs, +3,8%) ;
- « Commerce, vente et grande distribution » avec les métiers « Vente en habillement et accessoires de la personne » (470 demandeurs, +10,6%), « Mise en rayon libre-service » (441 demandeurs, +6,5%) et « Personnel de caisse » (314 demandeurs, -0,6%) ;
- « Transport et logistique » avec les métiers « Magasinage et préparation de commandes » (463 demandeurs, -4,3%) et « Manutention manuelle de charges » (296 demandeurs, +0,7%).

## LES OFFRES D'EMPLOI ENREGISTREES (OEE) PAR SECTEUR D'ACTIVITE ET PAR CONTRAT DE TRAVAIL

### REPARTITION DE L'OFFRE D'EMPLOI PAR SECTEUR D'ACTIVITE

GRAPHIQUE 5



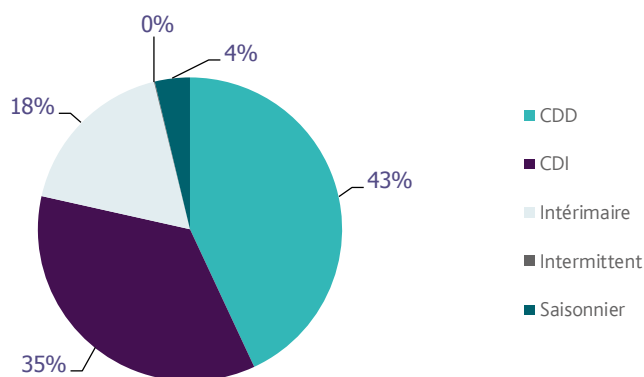
Secteurs	Cumul 12 mois	Evol. Annuelle Cumulée
Agriculture	207	-63,9%
Industrie	718	11,5%
Construction	436	22,5%
Tertiaire	13 633	21,1%
<b>TOTAL</b>	<b>14 994</b>	<b>16,8%</b>

Source : Pôle Emploi Persee

Sur un an, de juillet 2016 à juin 2017, Pôle emploi a recueilli **14 994** offres d'emploi sur le territoire du Mans, soit **16,8%** de plus qu'au cours des douze mois précédents. Près de **91%** de ces offres sont issues du tertiaire (**13 633** offres) et affichent une hausse en évolution annuelle cumulée de **21,1%**. La construction représente **2,9%** des offres, l'industrie **4,8%** et l'agriculture **1,4%**.

A noter : les offres d'emploi intérimaire sont concentrées dans le tertiaire.

GRAPHIQUE 6



Contrats	Cumul 12 mois	Evol. Annuelle Cumulée
CDD	6 456	-1,5%
CDI	5 315	34,6%
Intérimaire	2 652	37,8%
Intermittent	12	-20,0%
Saisonnier	559	44,1%
<b>TOTAL</b>	<b>14 994</b>	<b>16,8%</b>

Source : Pôle Emploi Persee

Au regard des types de contrat de travail, la hausse est plus prononcée du côté des offres d'emploi de type contrat à durée indéterminée (+34,6%), des offres d'emploi intérimaire (+37,8%) et des offres d'emploi saisonnier (+44,1%). A contrario les offres d'emploi de type contrat à durée déterminée affichent une baisse de 1,5% en évolution annuelle. Les offres d'emploi de type contrat à durée déterminée représentent la plus importante part des offres avec 43%.

## LES 15 METIERS LES PLUS RECHERCHES PAR LES EMPLOYEURS

Offres d'Emploi Enregistrées	De juillet 2016 à juin 2017	Poids (métier / total des métiers)	Evolution annuelle cumulée
K1302 Assistance auprès d'adultes	845	5,6%	109,2%
K1303 Assistance auprès d'enfants	671	4,5%	13,0%
K1304 Services domestiques	573	3,8%	32,9%
N4101 Conduite de transport de marchandises sur longue distance	351	2,3%	35,0%
K2204 Nettoyage de locaux	348	2,3%	18,0%
D1401 Assistanat commercial	333	2,2%	16,4%
G1602 Personnel de cuisine	329	2,2%	8,2%
I1604 Mécanique automobile	326	2,2%	27,3%
K2107 Enseignement général du second degré	309	2,1%	79,7%
D1408 Téléconseil et télévente	291	1,9%	-7,6%
N4105 Conduite et livraison par tournées sur courte distance	278	1,9%	68,5%
H2903 Conduite d'équipement d'usinage	277	1,8%	34,5%
M1203 Comptabilité	269	1,8%	18,0%
N1103 Magasinage et préparation de commandes	228	1,5%	24,6%
G1803 Service en restauration	222	1,5%	-3,5%

Source : Pôle Emploi

Persee

En cumul sur douze mois, les métiers les plus recherchés par les employeurs se trouvent en grande majorité dans ces trois secteurs :

- « Services à la personne et à la collectivité » avec les métiers « Assistance auprès d'adultes » (845 offres), « Assistance auprès d'enfants » (671 offres) et « Services domestiques » (573 offres) ;
- « Transport et logistique » avec les métiers « Conduite de transport de marchandises sur longue distance » (351 offres), « Conduite et livraison par tournées sur courte distance » (278 offres) et « Magasinage et préparation de commandes » (228 offres) ;
- « Commerce, vente et grande distribution » avec les métiers « Assistanat commercial » (333 offres) et « Téléconseil et télévente » (291 offres).

Directeurs de la publication :  
Alain MAUNY – Laurence ROSSI

Directeur de la rédaction :  
Josette BARREAU

Conception et réalisation :  
Service SEE – Brigitte VIGOUROUX  
Catherine DORNIC  
Contact : statsPDL@pole-emploi.fr

Pôle emploi Pays de la Loire  
1 rue de la Cale Crucy - CS 67910  
44179 NANTES Cedex 4

[www.pole-emploi.org](http://www.pole-emploi.org)  
[www.observatoire-emploi-paysdelaloire.fr](http://www.observatoire-emploi-paysdelaloire.fr)

