



STATISTIQUES ET INDICATEURS

MARCHE DU TRAVAIL : SYNTHÈSE BASSIN DE LA FLECHE SITUATION AU 30/06/2017



DOCUMENT MENSUEL - LIBRE DE DIFFUSION SOUS RESERVE DE MENTION DE LA SOURCE « POLE EMPLOI PAYS DE LA LOIRE »

L'ESSENTIEL

L'évolution annuelle du nombre de demandeurs d'emploi de catégorie A est de **-7,4 %** à fin juin 2017.

Les demandeurs d'emploi de moins de 25 ans, qui représentent **15,8%** des demandeurs d'emploi, ont une situation plus favorable (**-8,3%** d'évolution annuelle).

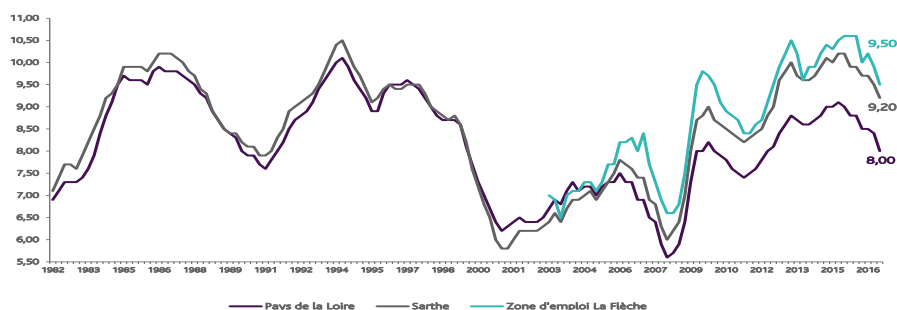
6 737 demandeurs d'emploi (catégories A, B et C) en données brutes sont comptabilisés à fin juin sur le bassin de la Flèche, soit **13,7%** du département.

Au cours des douze derniers mois, Pôle emploi a recueilli **2 155** offres d'emploi soit une hausse de **15,3%** en évolution annuelle.

LE TAUX DE CHOMAGE

Au premier trimestre 2017, avec **9,5%** de la population active, le taux de chômage de la zone d'emploi de la Flèche affiche un taux supérieur à celui enregistré au niveau départemental (**9,2%**) et à celui au niveau régional (**8%**). En un an, le taux de chômage a reculé de **1,1 point**, soit une évolution plus favorable à celle du département (**-0,7 point**) et à celle de la région (**-0,8 point**).

GRAPHIQUE 1



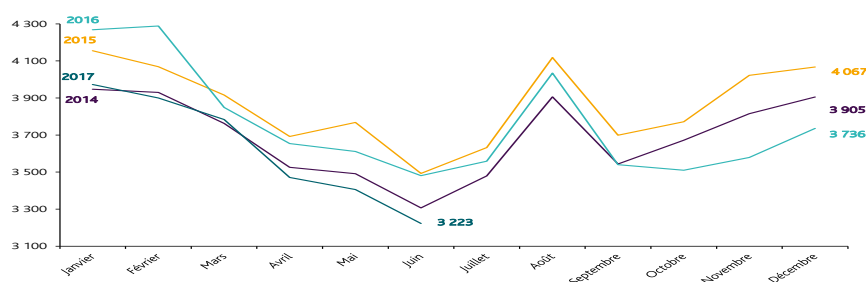
Source : INSEE

EVOLUTION DE LA DEFM CAT A

En juin 2017, sur le bassin de la Flèche, la demande d'emploi de catégorie A se chiffre à **3 223** personnes.

Elle est en baisse de **5,4%** par rapport à mai 2017.

GRAPHIQUE 2



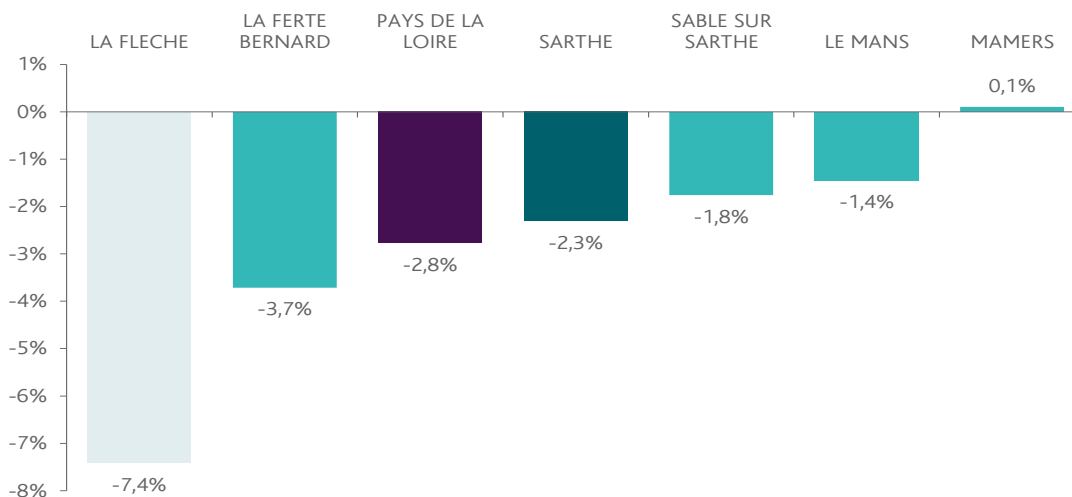
Source : Pôle Emploi

LA DEMANDE D'EMPLOI EN FIN DE MOIS (CATEGORIE A)

Fin juin 2017, le nombre de demandeurs d'emploi de catégorie A affiche une baisse de -7,4% comparativement à juin 2016. Cette évolution est plus favorable que celle affichée par le département de la Sarthe (-2,3%) et que celle affichée par la région Pays de la Loire (-2,8%).

GRAPHIQUE 3

EVOLUTION ANNUELLE DE LA DEFM

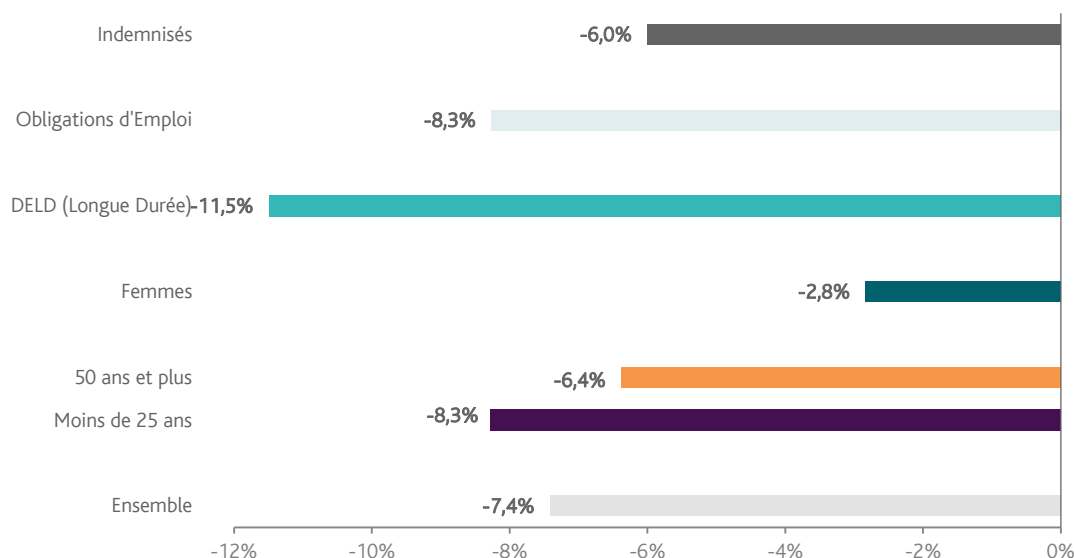


Source : Direccte et Pôle Emploi

En ajoutant à la catégorie A, les demandeurs d'emploi recensés en catégorie B et ceux en catégorie C, le nombre de demandeurs d'emploi se chiffre sur le territoire du bassin d'emploi de la Flèche à **6 737**, soit une baisse de **1,5%** par rapport à juin 2016.

EVOLUTION DE LA DEFM PAR POPULATION (CATEGORIE A)

GRAPHIQUE 4



Source : Pôle Emploi Persee

Même si l'évolution moyenne de la demande d'emploi de catégorie A s'établit à **-7,4%** en juin 2017, celle de certaines catégories de population apparaît plus favorable. C'est le cas des demandeurs d'emploi de moins de 25 ans et des demandeurs d'emploi de longue durée. En un an, leurs volumes ont respectivement diminué de **-8,3%** et de **-11,5%**.

LES 15 METIERS LES PLUS RECHERCHES PAR LES DEMANDEURS D'EMPLOI

DEFM catégorie A	juin 2017	Poids (métier / total des métiers)	Evolution annuelle
K1303 Assistance auprès d'enfants	125	3,9%	2,5%
K1304 Services domestiques	121	3,8%	2,5%
H3302 Opérations manuelles d'assemblage, tri ou emballage	119	3,7%	-17,9%
A1203 Entretien des espaces verts	105	3,3%	-9,5%
K2204 Nettoyage de locaux	99	3,1%	-2,0%
D1507 Mise en rayon libre-service	80	2,5%	21,2%
N1103 Magasinage et préparation de commandes	79	2,5%	-13,2%
K1302 Assistance auprès d'adultes	73	2,3%	-6,4%
A1401 Aide agricole de production fruitière ou viticole	69	2,2%	3,0%
D1214 Vente en habillement et accessoires de la personne	60	1,9%	-10,4%
N1105 Manutention manuelle de charges	59	1,8%	-16,9%
J1301 Personnel polyvalent des services hospitaliers	56	1,7%	-32,5%
D1106 Vente en alimentation	54	1,7%	-3,6%
G1602 Personnel de cuisine	51	1,6%	15,9%
D1505 Personnel de caisse	48	1,5%	2,1%

Source : Pôle Emploi Persee

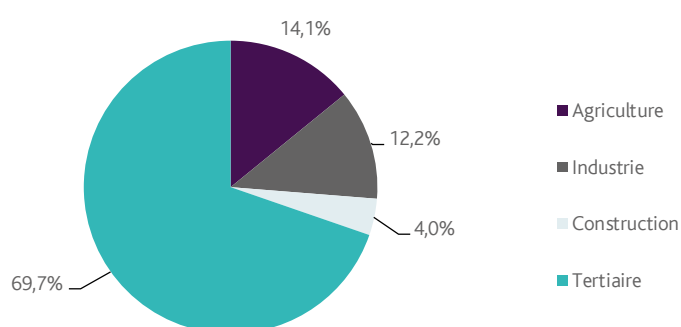
A fin juin 2017, les métiers les plus recherchés par les demandeurs d'emploi se trouvent principalement dans ces trois secteurs :

- « Services à la personne et à la collectivité » avec les métiers « Assistance auprès d'enfants » (125 demandeurs, +2,5%), « Services domestiques » (121 demandeurs, +2,5%) et « Nettoyage de locaux » (99 demandeurs, -2%) ;
- « Commerce, vente et grande distribution » avec les métiers « Mise en rayon libre-service » (80 demandeurs, +21,2%), « Vente en habillement et accessoires de la personne » (60 demandeurs, -10,4%) et « Vente en alimentation » (54 demandeurs, -3,6%) ;
- « Agriculture et pêche, espaces naturels et espaces verts, soins aux animaux » avec les métiers « Entretien des espaces verts » (105 demandeurs, -9,5%), « Aide agricole de production fruitière ou viticole » (69 demandeurs, +3%).

LES OFFRES D'EMPLOI ENREGISTREES (OEE) PAR SECTEUR D'ACTIVITE ET PAR CONTRAT DE TRAVAIL

REPARTITION DE L'OFFRE D'EMPLOI PAR SECTEUR D'ACTIVITE

GRAPHIQUE 5



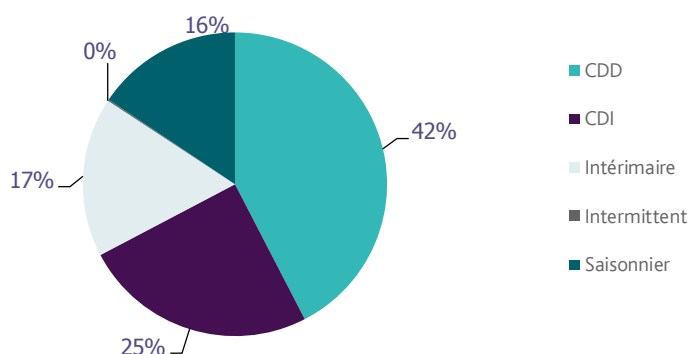
Secteurs	Cumul 12 mois	Evol. Annuelle Cumulée
Agriculture	304	-4,1%
Industrie	262	8,7%
Construction	87	3,6%
Tertiaire	1 502	22,4%
TOTAL	2 155	15,3%

Source : Pôle Emploi Persee

Sur un an, de juillet 2016 à juin 2017, Pôle emploi a recueilli **2 155** offres d'emploi sur le territoire de la Flèche, soit **15,3%** de plus qu'au cours des douze mois précédents. Près de **70%** de ces offres sont issues du tertiaire (1 502 offres) et affichent une hausse en évolution annuelle cumulée de **22,4%**. La construction représente **4%** des offres, l'industrie **12,2%** et l'agriculture **14,1%**.

A noter : les offres d'emploi intérimaire sont concentrées dans le tertiaire.

GRAPHIQUE 6



Contrats	Cumul 12 mois	Evol. Annuelle Cumulée
CDD	914	-1,6%
CDI	536	38,9%
Intérimaire	366	35,6%
Intermittent	3	200,0%
Saisonnier	336	18,7%
TOTAL	2 155	15,3%

Source : Pôle Emploi Persee

Au regard des types de contrat de travail, la hausse est plus prononcée du côté des offres d'emploi de type contrat à durée indéterminée (+38,9%), des offres d'emploi intérimaire (+35,6%) et des offres d'emploi saisonnier (+18,7%). A contrario les offres d'emploi de type contrat à durée déterminée affichent une baisse (-1,6%). Les offres d'emploi de type contrat à durée déterminée représentent la plus importante part des offres avec 42%.

LES 15 METIERS LES PLUS RECHERCHES PAR LES EMPLOYEURS

Offres d'Emploi Enregistrées	De juillet 2016 à juin 2017	Poids (métier / total des métiers)	Evolution annuelle cumulée
A 1401 Aide agricole de production fruitière ou viticole	244	11,3%	-1,2%
K2204 Nettoyage de locaux	65	3,0%	6,6%
J1301 Personnel polyvalent des services hospitaliers	61	2,8%	165,2%
K1302 Assistance auprès d'adultes	57	2,6%	50,0%
N4101 Conduite de transport de marchandises sur longue distance	53	2,5%	39,5%
K1303 Assistance auprès d'enfants	46	2,1%	39,4%
N1103 Magasinage et préparation de commandes	45	2,1%	104,5%
H2401 Assemblage - montage d'articles en cuirs, peaux	38	1,8%	3700,0%
H2903 Conduite d'équipement d'usinage	36	1,7%	-7,7%
G1602 Personnel de cuisine	32	1,5%	-17,9%
K1304 Services domestiques	32	1,5%	68,4%
D1401 Assistanat commercial	31	1,4%	3,3%
M1607 Secrétariat	30	1,4%	7,1%
D1507 Mise en rayon libre-service	29	1,3%	45,0%
H3302 Opérations manuelles d'assemblage, tri ou emballage	27	1,3%	50,0%

Source : Pôle Emploi Persee

En cumul sur douze mois, les métiers les plus recherchés par les employeurs se trouvent en grande majorité dans ces trois secteurs :

- « Agriculture et pêche, espaces naturels et espaces verts, soins aux animaux » avec le métier « Aide agricole de production fruitière ou viticole » (244 offres) ;
- « Services à la personne et à la collectivité » avec les métiers « Nettoyage de locaux » (65 offres), « Assistance auprès d'adultes » (57 offres) et « Assistance auprès d'enfants » (46 offres) ;
- « Industrie » avec les métiers « Assemblage – montage d'articles en cuirs, peaux » (38 offres), « Conduite d'équipement d'usinage » (36 offres) et « Opérations manuelles d'assemblage, tri ou emballage » (27 offres).

Directeurs de la publication :
Alain MAUNY – Laurence ROSSI

Directeur de la rédaction :
Josette BARREAU

Conception et réalisation :
Service SEE – Brigitte VIGOUROUX
Catherine DORNIC
Contact : statsPDL@pole-emploi.fr

Pôle emploi Pays de la Loire
1 rue de la Cale Crucy - CS 67910
44179 NANTES Cedex 4

www.pole-emploi.org
www.observatoire-emploi-paysdelaloire.fr

