



STATISTIQUES ET INDICATEURS

MARCHE DU TRAVAIL : SYNTHESE SARTHE SITUATION AU 31/08/2017



DOCUMENT MENSUEL - LIBRE DE DIFFUSION SOUS RESERVE DE MENTION DE LA SOURCE « POLE EMPLOI PAYS DE LA LOIRE »

L'ESSENTIEL

L'évolution annuelle du nombre de demandeurs d'emploi de catégorie A est de **-1,1%** à fin août 2017.

Les demandeurs d'emploi de moins de 25 ans, qui représentent **16,8%** des demandeurs d'emploi, ont une situation plus favorable (**-3,3%** d'évolution annuelle).

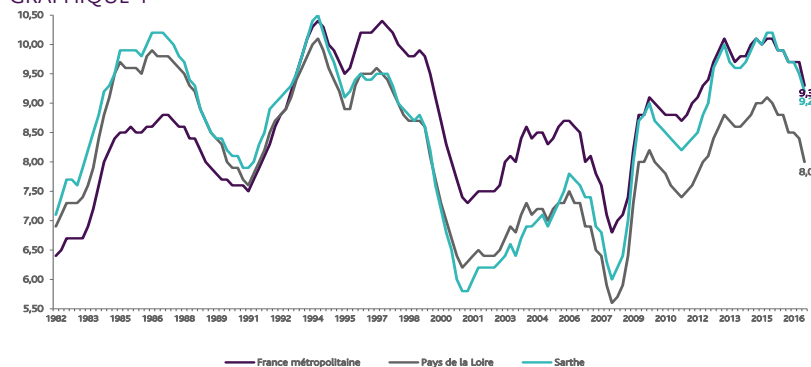
51 350 demandeurs d'emploi (catégories A, B et C) en données CVS sont comptabilisés à fin août sur le département de la Sarthe, soit **2,1%** de plus par rapport à août 2016.

Au cours des douze derniers mois, Pôle emploi a recueilli **23 994** offres d'emploi soit une hausse de **20,9%** en évolution annuelle.

LE TAUX DE CHOMAGE

Au premier trimestre 2017, avec **9,2%** de la population active, le taux de chômage du département de la Sarthe affiche une valeur supérieure à celle enregistrée au niveau régional (**8%**) et inférieure à celle au niveau national (**9,3%**). En un an, le taux de chômage diminue de **0,7 point** sur le département, soit une situation moins favorable que celle de la région des Pays de la Loire (**-0,8 point**) mais plus favorable que celle de la France métropolitaine (**-0,6 point**).

GRAPHIQUE 1

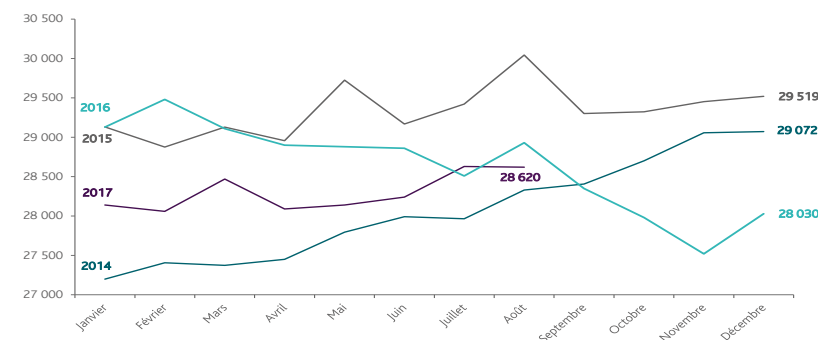


Source : INSEE

EVOLUTION DE LA DEFM CAT A (CVS)

En août 2017, sur le département de la Sarthe, la demande d'emploi de catégorie A se chiffre à **28 620** personnes. Elle est en stable par rapport à juillet 2017.

GRAPHIQUE 2



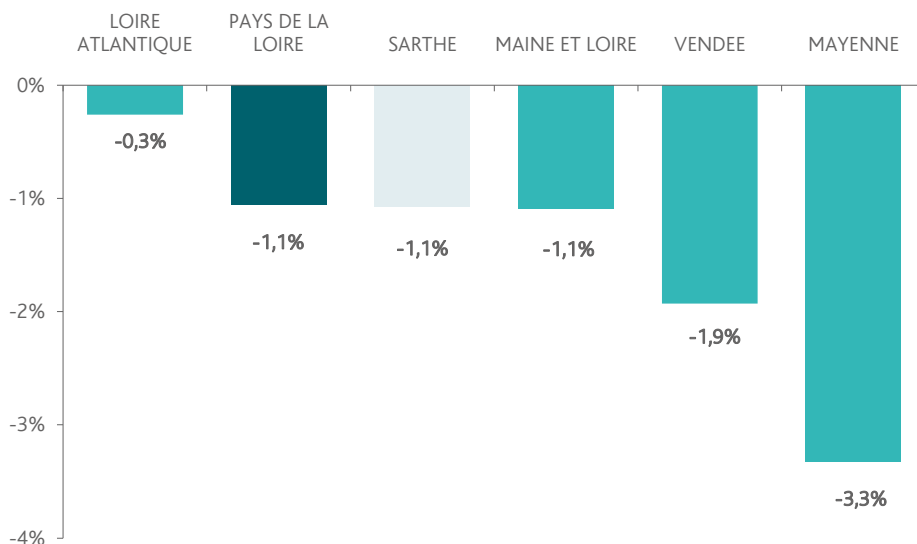
Source : Pôle Emploi

LA DEMANDE D'EMPLOI EN FIN DE MOIS (CATEGORIE A - CVS)

Fin août 2017, le nombre de demandeurs d'emploi de catégorie A affiche une baisse **-1,1%** en évolution annuelle comparativement à août 2016. Cette évolution est identique à celle affichée par la région des Pays de la Loire (-1,1%).

GRAPHIQUE 3

EVOLUTION ANNUELLE DE LA DEFM

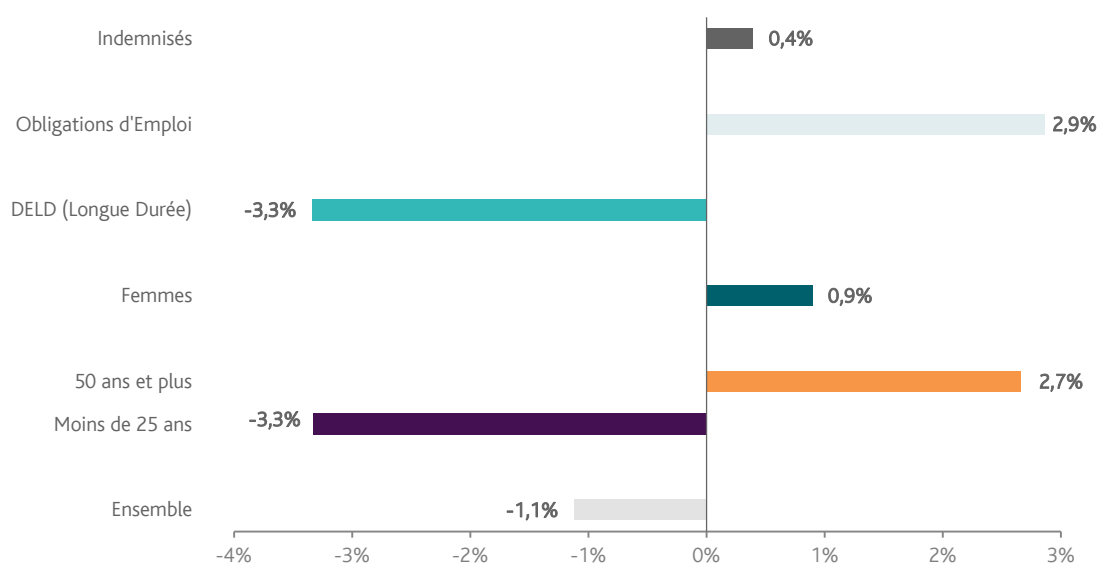


Source : Direccte et Pôle Emploi

En ajoutant à la catégorie A, les demandeurs d'emploi recensés en catégorie B et ceux en catégorie C, le nombre de demandeurs d'emploi se chiffre sur le département de la Sarthe à **51 350** en données CVS, soit une augmentation de **+2,1%** par rapport à août 2016.

EVOLUTION DE LA DEFM PAR POPULATION (CATEGORIE A)

GRAPHIQUE 4



Source : Pôle Emploi Persee

Même si l'évolution moyenne de la demande d'emploi de catégorie A s'établit à **-1,1%** en août 2017, celle de certaines catégories de population apparaît plus favorable. C'est le cas des demandeurs d'emploi de moins de 25 ans et des demandeurs d'emploi de longue durée. En un an, leurs volumes ont respectivement diminué de **-3,3%**.

LES 15 METIERS LES PLUS RECHERCHES PAR LES DEMANDEURS D'EMPLOI

DEFM catégorie A	août 2017	Poids (métier / total des métiers)	Evolution annuelle
K1304 Services domestiques	1 259	4,3%	6,2%
K1303 Assistance auprès d'enfants	1 184	4,0%	1,3%
K2204 Nettoyage de locaux	1 100	3,7%	1,9%
H3302 Opérations manuelles d'assemblage, tri ou emballage	870	2,9%	7,5%
N1103 Magasinage et préparation de commandes	808	2,7%	1,8%
D1214 Vente en habillement et accessoires de la personne	748	2,5%	11,1%
D1507 Mise en rayon libre-service	714	2,4%	3,8%
A1203 Entretien des espaces verts	676	2,3%	-1,3%
M1607 Secrétariat	593	2,0%	-1,7%
D1505 Personnel de caisse	540	1,8%	11,3%
K1302 Assistance auprès d'adultes	538	1,8%	-0,9%
N1105 Manutention manuelle de charges	520	1,8%	-3,2%
G1603 Personnel polyvalent en restauration	484	1,6%	2,1%
J1301 Personnel polyvalent des services hospitaliers	463	1,6%	-1,3%
H2909 Montage-assemblage mécanique	451	1,5%	-0,9%

Source : Pôle Emploi Persee

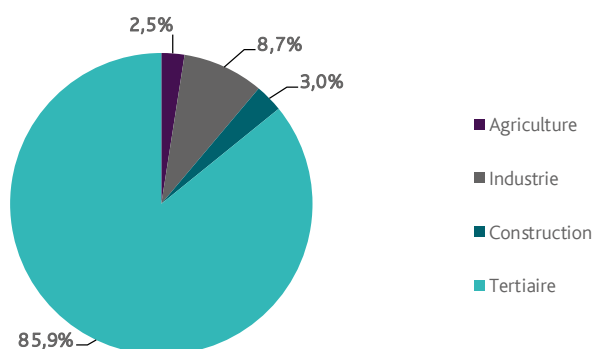
A fin août 2017, les métiers les plus recherchés par les demandeurs d'emploi se trouvent principalement dans ces trois secteurs :

- « Services à la personne et à la collectivité » avec les métiers « Services domestiques » (1 259 demandeurs, +6,2%), « Assistance auprès d'enfants » (1 184 demandeurs, +1,3%) et « Nettoyage de locaux » (1 100 demandeurs, +1,9%) ;
- « Commerce, vente et grande distribution » pour les métiers « Vente en habillement et accessoires de la personne » (748 demandeurs, +11,1%), « Mise en rayon libre-service » (714 demandeurs, +3,8%) et « Personnel de caisse » (540 demandeurs, +11,3%) ;
- « Transport et logistique » avec les métiers « Magasinage et préparation de commandes » (808 demandeurs, +1,8%) et « Manutention manuelle de charges » (520 demandeurs, -3,2%).

LES OFFRES D'EMPLOI ENREGISTREES (OEE) PAR SECTEUR D'ACTIVITE ET PAR CONTRAT DE TRAVAIL

REPARTITION DE L'OFFRE D'EMPLOI PAR SECTEUR D'ACTIVITE

GRAPHIQUE 5



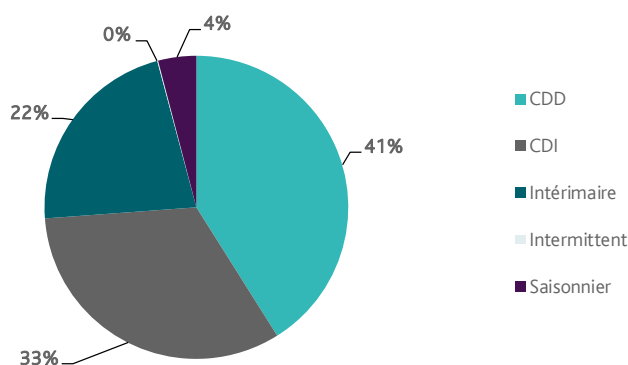
Secteurs	Cumul 12 mois	Evol. Annuelle Cumulée
Agriculture	591	-37,7%
Industrie	2 082	6,2%
Construction	722	12,6%
Tertiaire	20 599	26,5%
TOTAL	23 994	20,9%

Source : Pôle Emploi Persee

Sur un an, de septembre 2016 à août 2017, Pôle emploi a recueilli **23 994** offres d'emploi sur le département de la Sarthe, soit **20,9%** de plus qu'au cours des douze mois précédents. Près de **86%** de ces offres sont issues du tertiaire (**20 599** offres) et enregistrent une hausse de **26,5%**. La construction représente **3%** de l'ensemble des offres, l'industrie **8,7%** et l'agriculture **2,5%**.

A noter : les offres d'emploi intérimaire sont concentrées dans le tertiaire.

GRAPHIQUE 6



Contrats	Cumul 12 mois	Evol. Annuelle Cumulée
CDD	9 854	1,4%
CDI	7 861	39,3%
Intérimaire	5 283	45,3%
Intermittent	22	-18,5%
Saisonnier	974	19,8%
TOTAL	23 994	20,9%

Source : Pôle Emploi Persee

Au regard des types de contrat de travail, la hausse est plus importante du côté des offres intérimaire (+45,3%) et des offres d'emploi de type contrat à durée indéterminée (+39,3%). Les offres d'emploi saisonnier sont également en hausse (+19,8%) ainsi que les offres d'emploi de type contrat à durée déterminée (+1,4%). Cette dernière typologie d'offres représente la plus importante part des offres avec 41%.

LES 15 METIERS LES PLUS RECHERCHES PAR LES EMPLOYEURS

Offres d'Emploi Enregistrées	De septembre 2016 à août 2017	Poids (métier / total des métiers)	Evolution annuelle cumulée
K1302 Assistance auprès d'adultes	1 122	4,7%	107,4%
K1303 Assistance auprès d'enfants	856	3,6%	27,6%
K1304 Services domestiques	750	3,1%	45,9%
N4101 Conduite de transport de marchandises sur longue distance	527	2,2%	37,6%
K2204 Nettoyage de locaux	520	2,2%	31,3%
N1103 Magasinage et préparation de commandes	496	2,1%	60,5%
H2909 Montage-assemblage mécanique	493	2,1%	53,1%
G1602 Personnel de cuisine	459	1,9%	16,5%
D1401 Assistanat commercial	458	1,9%	26,9%
H2903 Conduite d'équipement d'usinage	420	1,8%	7,7%
I1604 Mécanique automobile	405	1,7%	17,7%
H3302 Opérations manuelles d'assemblage, tri ou emballage	364	1,5%	32,8%
M1203 Comptabilité	345	1,4%	17,3%
G1603 Personnel polyvalent en restauration	342	1,4%	62,9%
N4105 Conduite et livraison par tournées sur courte distance	335	1,4%	55,1%

Source : Pôle Emploi Persee

En cumul sur douze mois, les métiers les plus recherchés par les employeurs se trouvent en grande majorité dans ces trois secteurs :

- « Services à la personne et à la collectivité » avec les métiers « Assistance auprès d'adultes » (1 122 offres), « Assistance auprès d'enfants » (856 offres) et « Services domestiques » (750 offres) ;
- « Transport et logistique » avec les métiers « Conduite de transport de marchandises sur longue distance » (527 offres), « Magasinage et préparation de commandes » (496 offres) et « Conduite et livraison par tournées sur courte distance » (335 offres) ;
- « Industrie » avec les métiers « Montage-assemblage mécanique » (493 offres), « Conduite d'équipement d'usinage » (420 offres) et « Opérations manuelles d'assemblage, tri ou emballage » (364 offres).

Directeurs de la publication :
Alain MAUNY – Laurence ROSSI

Directeur de la rédaction :
Josette BARREAU

Conception et réalisation :
Service SEE – Brigitte VIGOUROUX
Catherine DORNIC
Contact : statsPDL@pole-emploi.fr

Pôle emploi Pays de la Loire
1 rue de la Cale Crucy - CS 67910
44179 NANTES Cedex 4

www.pole-emploi.org
www.observatoire-emploi-paysdelaloire.fr

