



STATISTIQUES ET INDICATEURS

MARCHE DU TRAVAIL : SYNTHESE PAYS DE LA LOIRE SITUATION AU 31/08/2017



DOCUMENT MENSUEL - LIBRE DE DIFFUSION SOUS RESERVE DE MENTION DE LA SOURCE « POLE EMPLOI PAYS DE LA LOIRE »

L'ESSENTIEL

L'évolution annuelle du nombre de demandeurs d'emploi de catégorie A est de **-1,1%** à fin août 2017.

Les demandeurs d'emploi de moins de 25 ans, qui représentent **15%** des demandeurs d'emploi, ont une situation plus favorable (**-6,6%** d'évolution annuelle).

322 500 demandeurs d'emploi (catégories A, B et C) en données CVS sont comptabilisés à fin août sur la région des Pays de la Loire, soit **2,3%** de plus qu'en août 2016.

Au cours des douze derniers mois, Pôle emploi a recueilli **218 292** offres d'emploi soit une hausse de **24,5%** en évolution annuelle.

LE TAUX DE CHOMAGE

Au premier trimestre 2017, avec **8%** de la population active, le taux de chômage de la région des Pays de la Loire affiche une valeur inférieure à celle enregistrée au niveau national (**9,3%**). En un an, le taux de chômage diminue de **0,8 point** au niveau régional et **0,6 point** au niveau national.

GRAPHIQUE 1

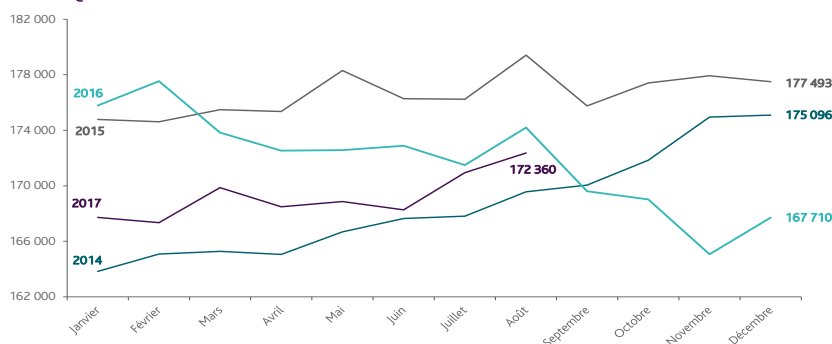


Source : INSEE

EVOLUTION DE LA DEFM CAT A (CVS)

En août 2017, sur la région des Pays de la Loire, la demande d'emploi de catégorie A se chiffre à **172 360** personnes. Elle est en hausse de **+0,8%** par rapport à juillet 2017.

GRAPHIQUE 2



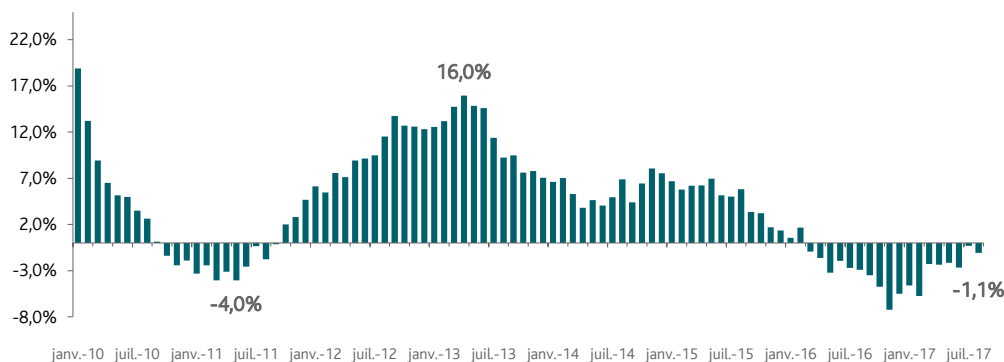
Source : Pôle Emploi

LA DEMANDE D'EMPLOI EN FIN DE MOIS (CATEGORIE A - CVS)

Fin août 2017, le nombre de demandeurs d'emploi de catégorie A affiche une baisse de **-1,1%** en évolution annuelle.

GRAPHIQUE 3

EVOLUTION ANNUELLE DE LA DEFM

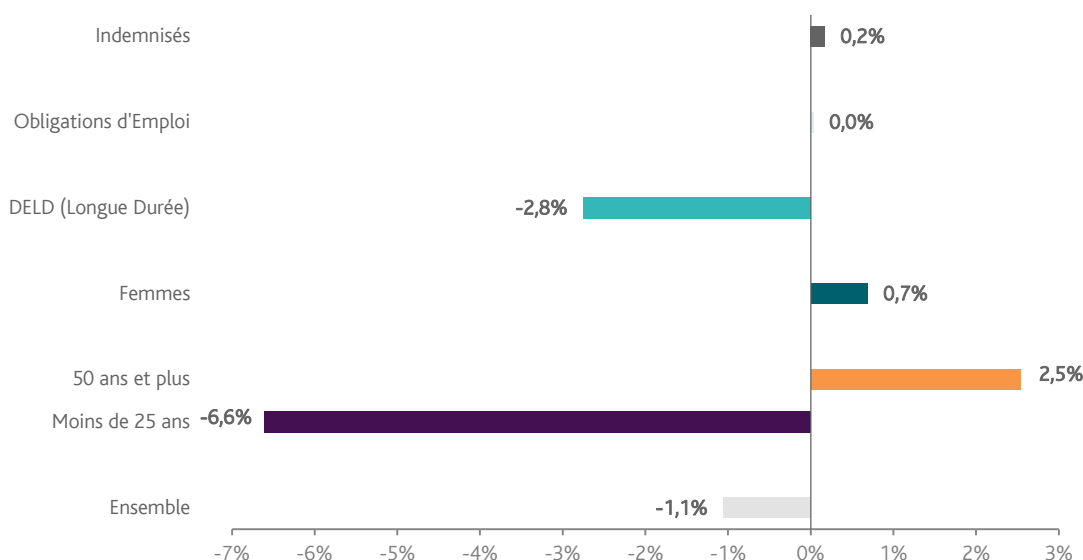


Source : Direccte et Pôle Emploi

Fin août 2017, dans les Pays de la Loire, le nombre de demandeurs d'emploi tenus de rechercher un emploi et sans activité (catégorie A) s'établit à **172 360**. Ce nombre augmente de **2,1%** sur trois mois (soit **+3 500** personnes). Il progresse de **0,8%** sur un mois et diminue de **1,1%** sur un an. En France métropolitaine, ce nombre augmente de **1,3%** sur trois mois (**+0,6%** sur un mois et **-0,3%** sur un an).

EVOLUTION DE LA DEFM PAR POPULATION (CATEGORIE A)

GRAPHIQUE 4



Source : Pôle Emploi Persee

Même si l'évolution moyenne de la demande d'emploi de catégorie A s'établit à **-1,1%** en août 2017, celle de certaines catégories de population apparait plus favorable. C'est le cas des demandeurs d'emploi de moins de 25 ans et des demandeurs d'emploi de longue durée. En un an, leurs volumes ont respectivement diminué de **-6,6%** et **-2,8%**. A contrario, les demandeurs d'emploi de 50 ans et plus affichent une hausse de **+2,5%**.

LES 15 METIERS LES PLUS RECHERCHES PAR LES DEMANDEURS D'EMPLOI

DEFM catégorie A	août 2017	Poids (métier / total des métiers)	Evolution annuelle
K1303 Assistance auprès d'enfants	7 474	4,2%	2,2%
K2204 Nettoyage de locaux	5 989	3,3%	-1,4%
K1304 Services domestiques	4 949	2,8%	0,1%
H3302 Opérations manuelles d'assemblage, tri ou emballage	4 511	2,5%	1,9%
N1103 Magasinage et préparation de commandes	4 431	2,5%	-0,1%
D1214 Vente en habillement et accessoires de la personne	3 936	2,2%	-0,3%
M1607 Secrétariat	3 853	2,1%	-0,3%
N1105 Manutention manuelle de charges	3 125	1,7%	0,5%
A1203 Entretien des espaces verts	3 114	1,7%	-2,0%
D1507 Mise en rayon libre-service	3 074	1,7%	3,3%
J1301 Personnel polyvalent des services hospitaliers	2 895	1,6%	-4,6%
K1302 Assistance auprès d'adultes	2 365	1,3%	0,5%
N4105 Conduite et livraison par tournées sur courte distance	2 341	1,3%	-1,8%
D1505 Personnel de caisse	2 322	1,3%	3,2%
M1602 Opérations administratives	2 285	1,3%	-3,3%

Source : Pôle Emploi Persee

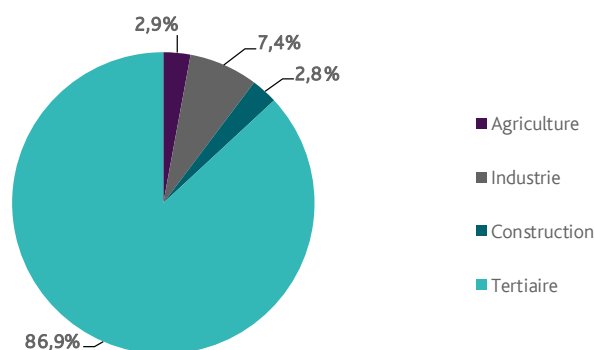
A fin août 2017, les métiers les plus recherchés par les demandeurs d'emploi se trouvent principalement dans ces trois secteurs :

- « Services à la personne et à la collectivité » avec les métiers « Assistance auprès d'enfants » (7 474 demandeurs, +2,2%), « Nettoyage de locaux » (5 989 demandeurs, -1,4%) et « Services domestiques » (4 949 demandeurs, +0,1%) ;
- « Transport et logistique » avec les métiers « Magasinage et préparation de commandes » (4 431 demandeurs, -0,1%), « Manutention manuelle de charges » (3 125 demandeurs, +0,5%) et « Conduite et livraison par tournées sur courte distance » (2 341 demandeurs, -1,8%) ;
- « Commerce, vente et grande distribution » pour les métiers « Vente en habillement et accessoires de la personne » (3 936 demandeurs, -0,3%), « Mise en rayon libre-service » (3 074 demandeurs, +3,3%) et « Personnel de caisse » (2 322 demandeurs, +3,2%).

LES OFFRES D'EMPLOI ENREGISTREES (OEE) PAR SECTEUR D'ACTIVITE ET PAR CONTRAT DE TRAVAIL

REPARTITION DE L'OFFRE D'EMPLOI PAR SECTEUR D'ACTIVITE

GRAPHIQUE 5



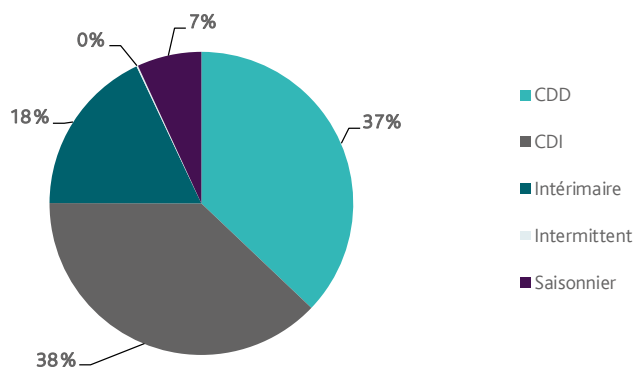
Secteurs	Cumul 12 mois	Evol. Annuelle Cumulée
Agriculture	6 313	0,7%
Industrie	16 069	30,1%
Construction	6 178	20,1%
Tertiaire	189 732	25,2%
TOTAL	218 292	24,5%

Source : Pôle Emploi Persee

Sur un an, de septembre 2016 à août 2017, Pôle emploi a recueilli 218 292 offres d'emploi sur la région des Pays de la Loire, soit 24,5% de plus qu'au cours des douze mois précédents. Près de 87% de ces offres sont issues du tertiaire (189 732 offres), 7,4% viennent de l'industrie, 2,9% de l'agriculture et 2,8% de la construction.

A noter : les offres d'emploi intérimaire sont concentrées dans le tertiaire.

GRAPHIQUE 6



Contrats	Cumul 12 mois	Evol. Annuelle Cumulée
CDD	80 999	14,5%
CDI	82 797	38,7%
Intérimaire	39 162	22,1%
Intermittent	358	-16,0%
Saisonnier	14 976	20,9%
TOTAL	218 292	24,5%

Source : Pôle Emploi Persee

Au regard des types de contrat de travail, la hausse est plus significative du côté des offres d'emploi de type contrat à durée indéterminée et des offres d'emploi intérimaire avec **+38,7%** et **+22,1%**. Les offres d'emploi de type contrat à durée déterminée enregistrent également une hausse de **+14,5%**. Les offres d'emploi de type contrat à durée indéterminée représentent la plus importante part des offres avec **38%**.

LES 15 METIERS LES PLUS RECHERCHES PAR LES EMPLOYEURS

Offres d'Emploi Enregistrées	De septembre 2016 à août 2017	Poids (métier / total des métiers)	Evolution annuelle cumulée
N1103 Magasinage et préparation de commandes	6 874	3,1%	73,7%
K2204 Nettoyage de locaux	6 229	2,9%	46,8%
G1602 Personnel de cuisine	5 807	2,7%	16,6%
K1303 Assistance auprès d'enfants	5 482	2,5%	18,2%
N4101 Conduite de transport de marchandises sur longue distance	5 234	2,4%	45,4%
K1304 Services domestiques	5 229	2,4%	37,6%
G1803 Service en restauration	4 564	2,1%	4,8%
K1302 Assistance auprès d'adultes	4 141	1,9%	21,4%
H2102 Conduite d'équipement de production alimentaire	3 515	1,6%	61,6%
D1401 Assistanat commercial	3 121	1,4%	25,1%
M1203 Comptabilité	3 098	1,4%	34,0%
K2107 Enseignement général du second degré	2 873	1,3%	6,1%
A1402 Aide agricole de production légumière ou végétale	2 825	1,3%	-33,2%
G1603 Personnel polyvalent en restauration	2 748	1,3%	46,8%
N4102 Conduite de transport de particuliers	2 697	1,2%	528,7%

Source : Pôle Emploi Persee

En cumul sur douze mois, les métiers les plus recherchés par les employeurs se trouvent en grande majorité dans ces trois secteurs :

- « Services à la personne et à la collectivité » avec les métiers « Nettoyage de locaux » (**6 229** offres), « Assistance auprès d'enfants » (**5 482** offres) et « Services domestiques » (**5 229** offres) ;
- « Transport et logistique » avec les métiers « Magasinage et préparation de commandes » (**6 874** offres), « Conduite de transport de marchandises sur longue distance » (**5 234** offres) et « Conduite de transport de particuliers » (**2 697** offres) ;
- « Hôtellerie-restauration, tourisme, loisirs et animation » avec les métiers « Personnel de cuisine » (**5 807** offres), « Service en restauration » (**4 564** offres) et « Personnel polyvalent en restauration » (**2 748** offres).

Directeurs de la publication :
Alain MAUNY – Laurence ROSSI

Directeur de la rédaction :
Josette BARREAUD

Conception et réalisation :
Service SEE – Brigitte VIGOUROUX
Catherine DORNIC
Contact : statsPDL@pole-emploi.fr

Pôle emploi Pays de la Loire
1 rue de la Cale Crucy - CS 67910
44179 NANTES Cedex 4

www.pole-emploi.org
www.observatoire-emploi-paysdelaloire.fr

