



Le Marché du travail : Synthèse

PAYS DE LA LOIRE

Document Mensuel

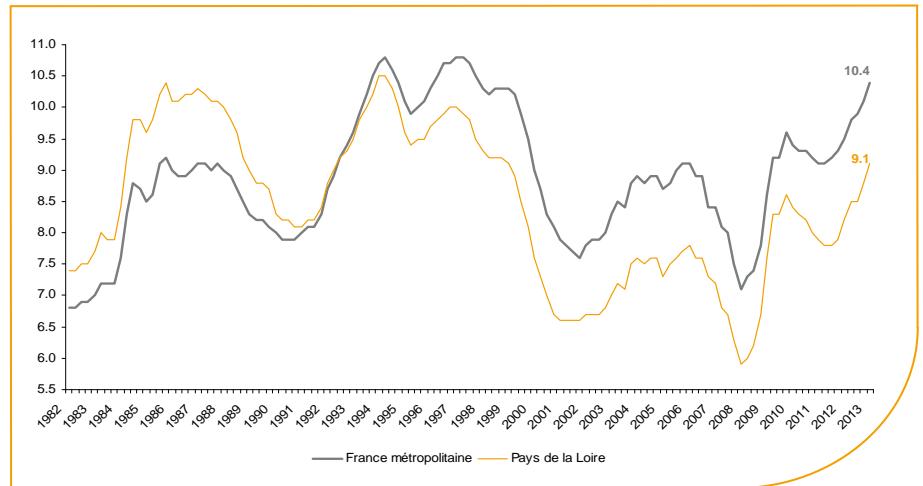
Situation au 31/07/2013



Libre de diffusion sous réserve de mention de la source « Pôle emploi Pays de la Loire »

Le taux de chômage

Au premier trimestre 2013, avec **9,1%** de la population active, le taux de chômage de la région des Pays de la Loire affiche une valeur inférieure à celle enregistrée au niveau national (**10,4%**). En un an, le taux de chômage a augmenté de **0,9 point** au niveau régional et au niveau national.



Source : INSEE

Faits marquants :

L'évolution annuelle du nombre de demandeurs d'emploi de catégorie A est de **+11,5%** à fin juillet 2013.

Les demandeurs d'emploi de 50 ans et plus, qui représentent **21,4%** des demandeurs d'emploi, sont plus affectés par cette situation (**+14%** de progression annuelle).

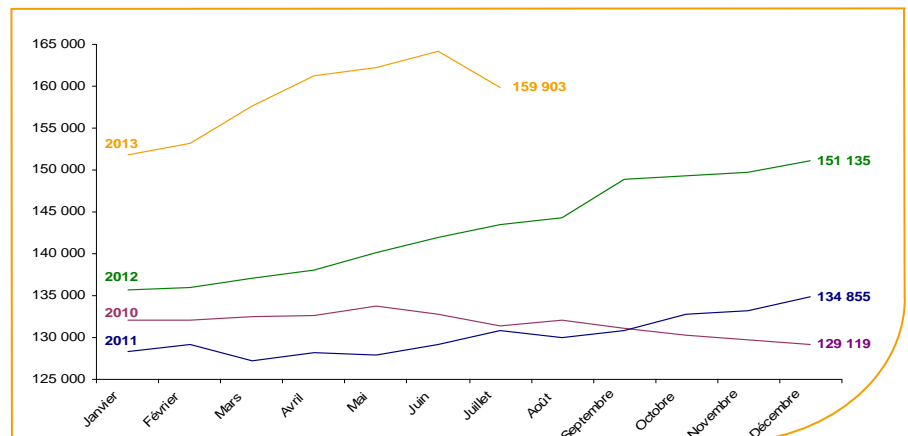
272 245 demandeurs d'emploi catégories (A, B et C) en données CVS sont comptabilisés à fin juillet sur la région des Pays de la Loire, soit **10,1%** de plus qu'en juillet 2012.

Au cours des douze derniers mois, Pôle emploi a recueilli **156 906** offres d'emploi soit une baisse de **14,9%** en évolution annuelle.

A compter de janvier 2013, les statistiques de demandeurs d'emploi par âge sont établies selon l'âge en fin de mois, et non plus l'âge au 31 décembre. Cette modification, sans impact sur le nombre total de demandeurs d'emploi, modifie les séries par tranche d'âge.

Evolution de la demande d'emploi fin de mois de catégorie A (CVS)

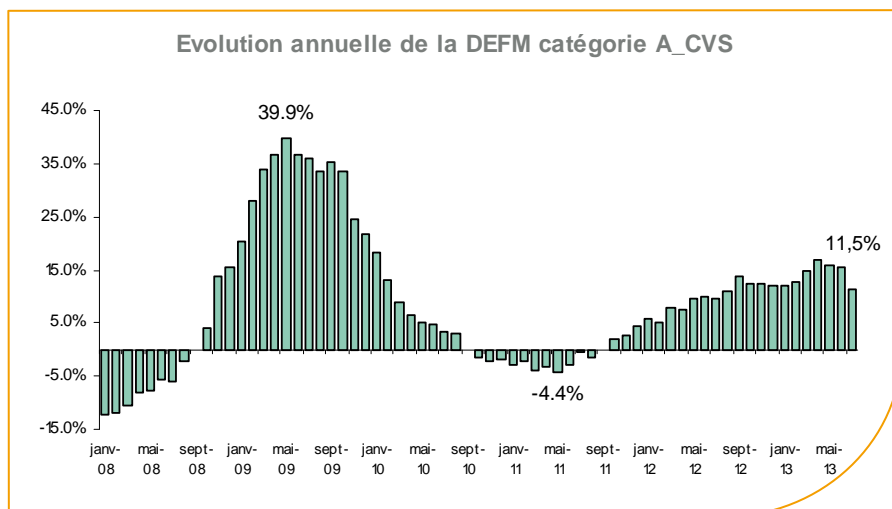
En juillet 2013, sur la région des Pays de la Loire, la demande d'emploi de catégorie A se chiffre à **159 903** personnes. Elle diminue de **2,6%** par rapport à juin 2013.



Source : Direccte et Pôle Emploi

La demande d'emploi en fin de mois catégorie A (CVS)

Fin juillet 2013, le nombre de demandeurs d'emploi de catégorie A affiche une hausse de **11,5%** en évolution annuelle.



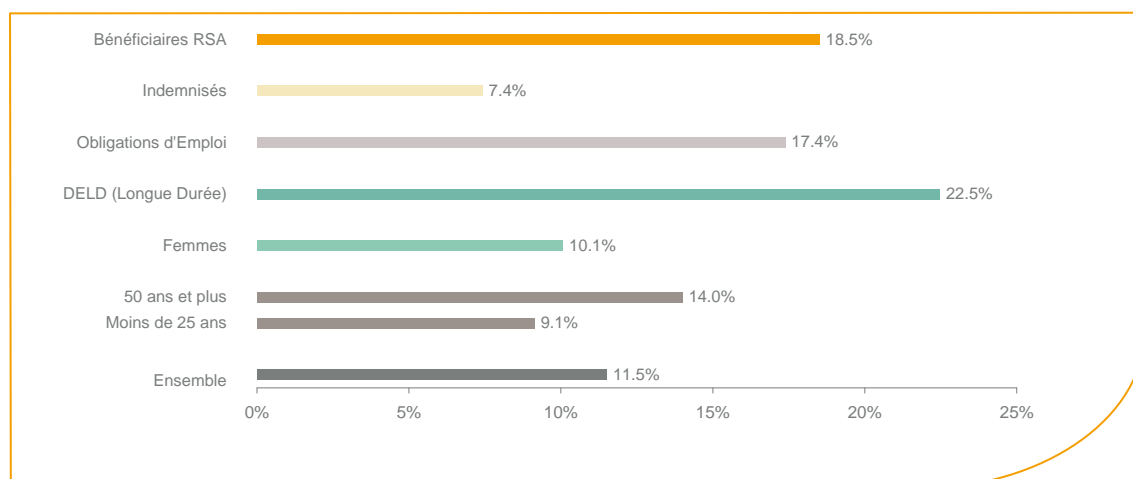
Source : Direccte et Pôle Emploi

Après les progressions successives observées depuis le début de l'année, la demande d'emploi de catégorie A inverse la tendance et diminue en juillet en Pays de la Loire, en données CVS, de **-2.6%** (soit **4 252** personnes de moins). Ainsi, à fin juillet **159 903** personnes sont inscrites à Pôle emploi en catégorie A.

La situation régionale est nettement mieux orientée qu'au niveau national où la demande d'emploi a progressé de **0.2%** (soit **+ 6 300** demandeurs d'emploi inscrits).

En ajoutant à la catégorie A, les demandeurs d'emploi recensés en catégorie B et ceux en catégorie C, le nombre de demandeurs d'emploi se chiffre sur la région des Pays de la Loire à **272 245** en données CVS, soit une progression de **+10,1%** par rapport à juillet 2012.

Evolution de la DEFM de catégorie A par population



Source : Pôle Emploi Persee

Bien que l'évolution moyenne de la demande d'emploi de catégorie A soit de **+11,5%** en juillet 2013, certaines catégories de population apparaissent encore plus fragilisées. C'est le cas des demandeurs d'emploi de 50 ans et plus, des demandeurs en obligations d'emploi et des demandeurs de longue durée. En un an, leurs volumes ont respectivement progressé de **14%**, **17,4%** et **22,5%**. Tous les publics sont désormais fortement touchés, y compris les bénéficiaires du RSA qui affichent une hausse de **+18,5%**.

Les 15 métiers les plus recherchés par les demandeurs d'emploi

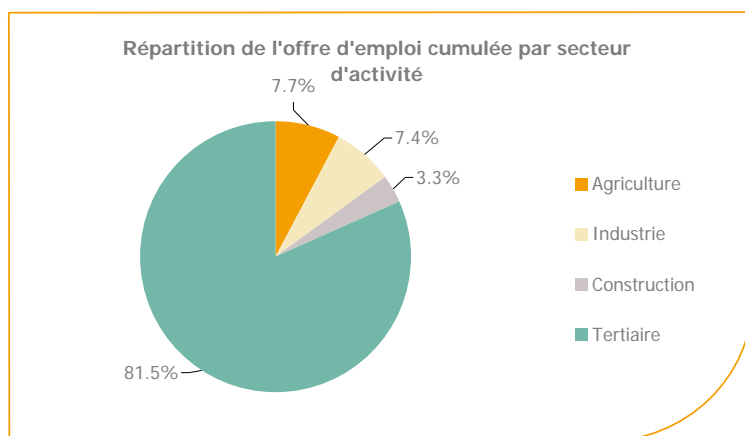
DEFM catégorie A	juillet 2013	Poids (métier / total des métiers)	Evolution annuelle
K1303 Assistance auprès d'enfants	5 548	3.6%	8.6%
K2204 Nettoyage de locaux	5 339	3.5%	12.4%
K1304 Services domestiques	4 263	2.8%	7.6%
H3302 Opérations manuelles d'assemblage, tri ou emballage	3 952	2.6%	6.1%
N1103 Magasinage et préparation de commandes	3 857	2.5%	14.2%
D1214 Vente en habillement et accessoires de la personne	3 687	2.4%	13.0%
M1607 Secrétariat	3 442	2.2%	8.2%
N1105 Manutention manuelle de charges	2 851	1.9%	12.8%
J1301 Personnel polyvalent des services hospitaliers	2 835	1.8%	5.7%
A1203 Entretien des espaces verts	2 536	1.7%	12.2%
D1507 Mise en rayon libre-service	2 524	1.6%	18.1%
N4105 Conduite et livraison par tournées sur courte distance	2 282	1.5%	14.6%
M1602 Opérations administratives	2 257	1.5%	4.9%
D1505 Personnel de caisse	2 088	1.4%	13.0%
D1401 Assistanat commercial	2 034	1.3%	15.1%

Source : Pôle Emploi Persee

A fin juillet 2013, les métiers les plus recherchés par les demandeurs d'emploi se trouvent dans le secteur « Services à la personne et à la collectivité » avec les métiers « Assistance auprès d'enfants » (5 548 demandeurs, +8,6%), « Nettoyage de locaux » (5 339 demandeurs, +12,4%) et « Services domestiques » (4 263 demandeurs, +7,6%). Ils se trouvent aussi dans le secteur « Commerce, vente et grande distribution » pour les métiers « Vente en habillement et accessoires de la personne » (3 687 demandeurs, +13%) et « Mise en rayon libre-service » (2 524 demandeurs, +18,1%) ainsi que dans le secteur « Transport et logistique » avec les métiers « Magasinage et préparation de commandes » (3 857 demandeurs, +14,2%) et « Manutention manuelle de charges » (2 851 demandeurs, +12,8%).

Les offres d'emploi enregistrées (OEE) par secteur d'activité et par contrat de travail

REPARTITION DE L'OFFRE D'EMPLOI PAR SECTEUR D'ACTIVITE



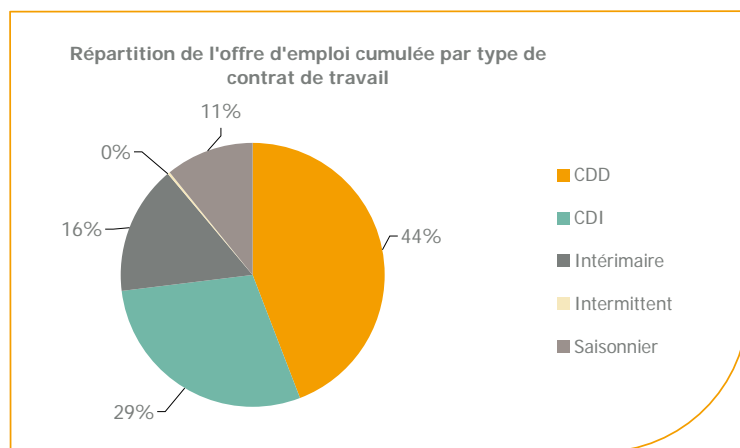
Secteurs	Cumul 12 mois	Evol. Annuelle Cumulée
Agriculture	12 135	-24.6%
Industrie	11 613	-22.0%
Construction	5 214	-30.0%
Tertiaire	127 944	-12.3%
TOTAL	156 906	-14.9%

Source : Pôle Emploi Persee

Sur un an, d'août 2012 à juillet 2013, Pôle emploi a recueilli **156 906** offres d'emploi sur la région des Pays de la Loire, soit **14,9%** de moins qu'au cours des douze mois précédents. **81,5%** de ces offres sont issues du tertiaire (**127 944** offres), **7,4%** viennent de l'industrie, **7,7%** de l'agriculture et **3,3%** de la construction.

A noter : les offres d'emploi intérimaire sont concentrées dans le tertiaire.

REPARTITION DE L'OFFRE D'EMPLOI PAR TYPE DE CONTRAT DE TRAVAIL



Contrats	Cumul 12 mois	Evol. Annuelle Cumulée
CDD	69 116	-16.9%
CDI	45 329	-15.7%
Intérimaire	24 832	-9.8%
Intermittent	600	-34.6%
Saisonnier	17 029	-10.2%
TOTAL	156 906	-14.9%

Source : Pôle Emploi Persee

Au regard des types de contrat de travail, les offres d'emploi de type contrat à durée indéterminée affichent une baisse importante avec une évolution annuelle de **-15,7%**. Les offres d'emploi intérimaire enregistrent également une baisse de **-9,8%** ainsi que les offres d'emploi saisonnier (**-10,2%**) et les offres d'emploi de type contrat à durée déterminée (**-16,9%**). Cette dernière typologie d'offres représente la plus importante part des offres avec **44%**.

Les 15 métiers les plus recherchés par les employeurs

Offres d'Emploi Enregistrées	De août 2012 à juillet 2013	Poids (métier / total des métiers)	Evolution annuelle cumulée
A1402 Aide agricole de production légumière ou végétale	6 205	4.0%	2.9%
A1401 Aide agricole de production fruitière ou viticole	5 312	3.4%	-40.3%
K1303 Assistance auprès d'enfants	5 117	3.3%	30.6%
K2204 Nettoyage de locaux	5 080	3.2%	-15.5%
G1803 Service en restauration	4 420	2.8%	-23.1%
G1602 Personnel de cuisine	4 179	2.7%	-15.1%
N1103 Magasinage et préparation de commandes	3 625	2.3%	-8.0%
K1304 Services domestiques	2 745	1.8%	-14.6%
K2107 Enseignement général du second degré	2 642	1.7%	31.3%
H2102 Conduite d'équipement de production alimentaire	2 618	1.7%	0.3%
D1408 Téléconseil et télévente	2 466	1.6%	-16.4%
N4101 Conduite de transport de marchandises sur longue distance	2 299	1.5%	-12.9%
H3302 Opérations manuelles d'assemblage, tri ou emballage	2 090	1.3%	-15.7%
G1603 Personnel polyvalent en restauration	2 064	1.3%	-23.8%
M1601 Accueil et renseignements	1 890	1.2%	-8.5%

Source : Pôle Emploi Persee

En cumul sur douze mois, les métiers les plus recherchés par les employeurs se trouvent en grande majorité dans ces trois secteurs :

- « Services à la personne et à la collectivité » avec les métiers « Assistance auprès d'enfants » (**5 117** offres), « Nettoyage de locaux » (**5 080** offres) et « Services domestiques » (**2 745** offres) ;
- « Agriculture et pêche, espaces naturels et espaces verts, soins aux animaux » avec les métiers « Aide agricole de production légumière ou végétale » (**6 205** offres) et « Aide agricole de production fruitière et viticole » (**5 312** offres) ;
- « Hôtellerie-restauration, tourisme, loisirs et animation » avec les métiers « Service en restauration » (**4 420** offres), « Personnel de cuisine » (**4 179** offres) et « Personnel polyvalent en restauration » (**2 064** offres).

www.observatoire-emploi-paysdelaloire.fr

Le service Statistiques, Etudes et Evaluation est à votre disposition pour tout complément d'information
Contact : StatsPDL@pole-emploi.fr

Directeur de publication :
Gwenaël PROUTEAU
Directeur de la rédaction :
Josette BARREAUD
Conception et réalisation :
Service Statistiques, Etudes et
Evaluation – Catherine MOULIN,
Brigitte VIGOUROUX.