



STATISTIQUES ET INDICATEURS

MARCHE DU TRAVAIL : SYNTHESE MAYENNE SITUATION AU 31/07/2017



DOCUMENT MENSUEL - LIBRE DE DIFFUSION SOUS RESERVE DE MENTION DE LA SOURCE « POLE EMPLOI PAYS DE LA LOIRE »

L'ESSENTIEL

L'évolution annuelle du nombre de demandeurs d'emploi de catégorie A est de **-0,6%** à fin juillet 2017.

Les demandeurs d'emploi de moins de 25 ans, qui représentent **17,2%** des demandeurs d'emploi, ont une situation plus favorable (**-3,3%** d'évolution annuelle).

20 730 demandeurs d'emploi (catégories A, B et C) en données CVS sont comptabilisés à fin juillet sur le département de la Mayenne, soit **2,6%** de plus qu'en juillet 2016.

Au cours des douze derniers mois, Pôle emploi a recueilli **14 809** offres d'emploi soit une hausse de **21,8%** en évolution annuelle.

LE TAUX DE CHOMAGE

Au premier trimestre 2017, avec **6,3%** de la population active, le taux de chômage du département de la Mayenne affiche une valeur inférieure à celle enregistrée au niveau régional (**8%**) et au niveau national (**9,3%**). En un an, le taux de chômage diminue de **0,5 point** sur le département, soit une situation moins favorable que celle de la région des Pays de la Loire (**-0,8 point**) et que celle de la France métropolitaine (**-0,6 point**).

GRAPHIQUE 1

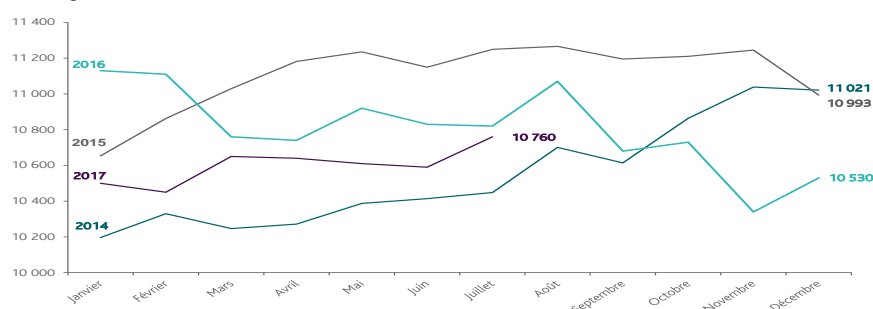


Source : INSEE

EVOLUTION DE LA DEFM CAT A (CVS)

En juillet 2017, sur le département de la Mayenne, la demande d'emploi de catégorie A se chiffre à **10 760** personnes. Elle est en hausse de **1,6%** par rapport à juin 2017.

GRAPHIQUE 2



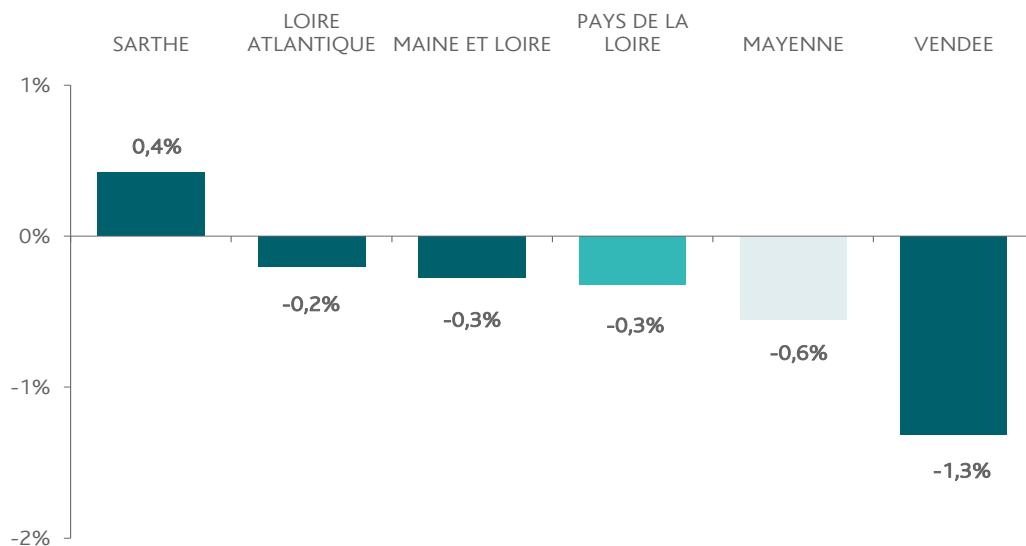
Source : Pôle Emploi

LA DEMANDE D'EMPLOI EN FIN DE MOIS (CATEGORIE A - CVS)

Fin juillet 2017, le nombre de demandeurs d'emploi de catégorie A affiche une baisse -0,6% en évolution annuelle comparativement à juillet 2016. Cette évolution est plus favorable que celle affichée par la région des Pays de la Loire (-0,3%).

GRAPHIQUE 3

EVOLUTION ANNUELLE DE LA DEFM

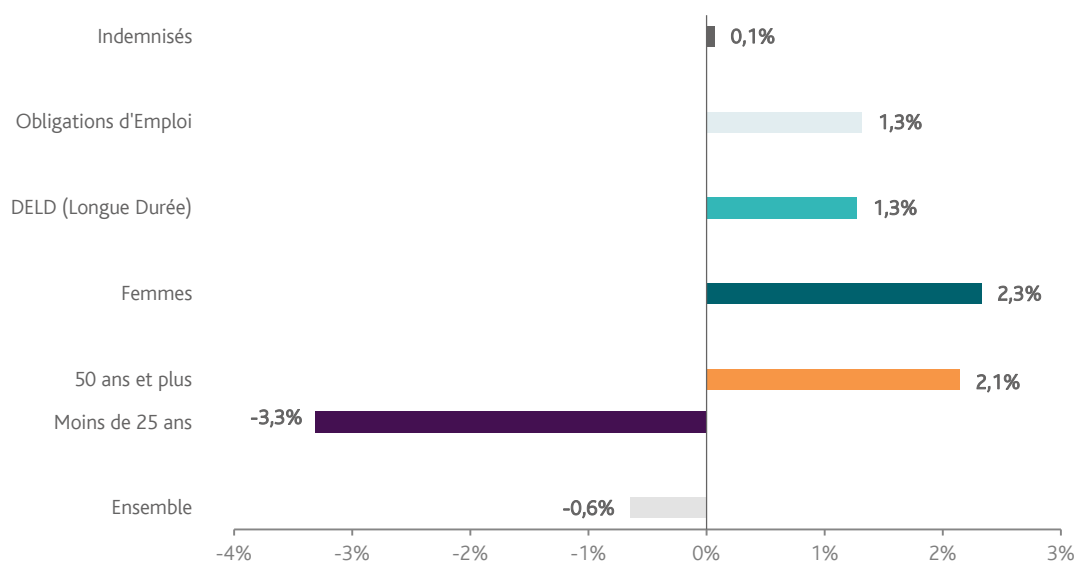


Source : Direccte et Pôle Emploi

En ajoutant à la catégorie A, les demandeurs d'emploi recensés en catégorie B et ceux en catégorie C, le nombre de demandeurs d'emploi se chiffre sur le département de la Mayenne à **20 730** en données CVS, soit une hausse de **+2,6%** par rapport à juillet 2016.

EVOLUTION DE LA DEFM PAR POPULATION (CATEGORIE A)

GRAPHIQUE 4



Source : Pôle Emploi Persee

Même si l'évolution moyenne de la demande d'emploi de catégorie A s'établit à **-0,6%** en juillet 2017, une seule catégorie de population apparaît plus favorable. C'est le cas des demandeurs d'emploi de moins de 25 ans. En un an, leurs volumes ont diminué de **-3,3%**.

LES 15 METIERS LES PLUS RECHERCHES PAR LES DEMANDEURS D'EMPLOI

DEFM catégorie A	juillet 2017	Poids (métier / total des métiers)	Evolution annuelle
H3302 Opérations manuelles d'assemblage, tri ou emballage	822	7,8%	-3,2%
K2204 Nettoyage de locaux	457	4,3%	0,2%
K1303 Assistance auprès d'enfants	420	4,0%	4,7%
K1304 Services domestiques	328	3,1%	-0,9%
J1301 Personnel polyvalent des services hospitaliers	259	2,5%	-5,8%
A1203 Entretien des espaces verts	245	2,3%	11,4%
H2102 Conduite d'équipement de production alimentaire	235	2,2%	16,3%
D1507 Mise en rayon libre-service	221	2,1%	4,7%
N1103 Magasinage et préparation de commandes	221	2,1%	-9,8%
M1607 Secrétariat	216	2,0%	11,3%
D1214 Vente en habillement et accessoires de la personne	201	1,9%	1,0%
N1105 Manutention manuelle de charges	158	1,5%	4,6%
M1602 Opérations administratives	149	1,4%	-2,0%
G1602 Personnel de cuisine	139	1,3%	-9,7%
G1605 Plonge en restauration	138	1,3%	2,2%

Source : Pôle Emploi Persee

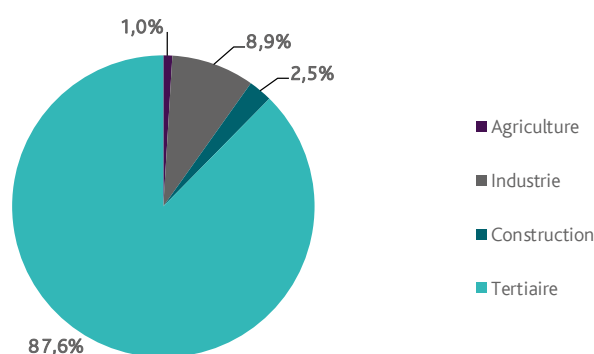
A fin juillet 2017, les métiers les plus recherchés par les demandeurs d'emploi se trouvent principalement dans ces trois secteurs :

- « Services à la personne et à la collectivité » avec les métiers « Nettoyage de locaux » (457 demandeurs, +0,2%), « Assistance auprès d'enfants » (420 demandeurs, +4,7%) et « Services domestiques » (328 demandeurs, -0,9%) ;
- « Industrie » avec les métiers « Opérations manuelles d'assemblage, tri ou emballage » (822 demandeurs, -3,2%) et « Conduite d'équipement de production alimentaire » (235 demandeurs, +16,3%) ;
- « Commerce, vente et grande distribution » pour les métiers « Mise en rayon libre-service » (221 demandeurs, 4,7%) et « Vente en habillement et accessoires de la personne » (201 demandeurs, +1%).

LES OFFRES D'EMPLOI ENREGISTREES (OEE) PAR SECTEUR D'ACTIVITE ET PAR CONTRAT DE TRAVAIL

REPARTITION DE L'OFFRE D'EMPLOI PAR SECTEUR D'ACTIVITE

GRAPHIQUE 5



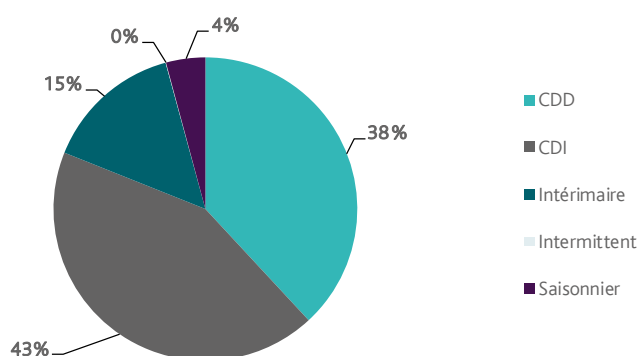
Secteurs	Cumul 12 mois	Evol. Annuelle Cumulée
Agriculture	141	11,9%
Industrie	1 314	8,1%
Construction	376	34,8%
Tertiaire	12 978	23,1%
TOTAL	14 809	21,8%

Source : Pôle Emploi Persee

Sur un an, d'août 2016 à juillet 2017, Pôle emploi a recueilli **14 809** offres d'emploi sur le département de la Mayenne, soit **21,8%** de plus qu'au cours des douze mois précédents. Près de **88%** de ces offres sont issues du tertiaire (**12 978** offres) et sont en hausse de **+23,1%** en évolution annuelle cumulée. L'agriculture représente **1%** et la construction **2,5%**. Les offres dans l'industrie représentent **8,9%** et sont en hausse de **+8,1%**.

A noter : les offres d'emploi intérimaire sont concentrées dans le tertiaire.

GRAPHIQUE 6



Contrats	Cumul 12 mois	Evol. Annuelle Cumulée
CDD	5 643	7,0%
CDI	6 361	39,3%
Intérimaire	2 179	18,9%
Intermittent	7	-90,5%
Saisonnier	619	50,2%
TOTAL	14 809	21,8%

Source : Pôle Emploi Persee

Au regard des types de contrat de travail, la hausse est plus prononcée du côté des offres d'emploi de type contrat à durée indéterminée (+39,3%) et des offres d'emploi saisonnier (+50,2%). Les offres d'emploi de type contrat à durée déterminée sont également en hausse de (+7%) ainsi que les offres d'emploi intérimaire (+18,9%). Les offres d'emploi de type contrat à durée indéterminée représentent la plus importante part des offres avec 43%.

LES 15 METIERS LES PLUS RECHERCHES PAR LES EMPLOYEURS

Offres d'Emploi Enregistrées	De août 2016 à juillet 2017	Poids (métier / total des métiers)	Evolution annuelle cumulée
N4101 Conduite de transport de marchandises sur longue distance	909	6,1%	70,9%
K1304 Services domestiques	507	3,4%	102,0%
D1408 Téléconseil et télévente	500	3,4%	-3,3%
D1301 Management de magasin de détail	462	3,1%	-4,7%
H3302 Opérations manuelles d'assemblage, tri ou emballage	329	2,2%	91,3%
K2204 Nettoyage de locaux	309	2,1%	7,7%
N1103 Magasinage et préparation de commandes	302	2,0%	-4,4%
E1304 Façonnage et routage	291	2,0%	1516,7%
K1303 Assistance auprès d'enfants	280	1,9%	58,2%
M1607 Secrétariat	257	1,7%	114,2%
M1203 Comptabilité	250	1,7%	31,6%
H2102 Conduite d'équipement de production alimentaire	249	1,7%	21,5%
N4105 Conduite et livraison par tournées sur courte distance	248	1,7%	210,0%
D1207 Retouches en habillement	240	1,6%	37,9%
I1304 Installation et maintenance d'équipements industriels et d'exploitation	239	1,6%	21,9%

Source : Pôle Emploi Persee

En cumul sur douze mois, les métiers les plus recherchés par les employeurs se trouvent en grande majorité dans ces trois secteurs :

- « Transport et logistique » avec les métiers « Conduite de transport de marchandises sur longue distance » (909 offres), « Magasinage et préparation de commandes » (302 offres) et « Conduite et livraison par tournées sur courte distance » (248 offres) ;
- « Commerce, vente et grande distribution » avec les métiers « Téléconseil et télévente » (500 offres), « Management de magasin de détail » (462 offres) et « Retouches en habillement » (240 offres) ;
- « Services à la personne et à la collectivité » avec les métiers « Services domestiques » (507 offres), « Nettoyage de locaux » (309 offres) et « Assistance auprès d'enfants » (280 offres).

Directeurs de la publication :
Alain MAUNY – Laurence ROSSI

Directeur de la rédaction :
Josette BARREAU

Conception et réalisation :
Service SEE – Brigitte VIGOUROUX
Catherine DORNIC
Contact : statsPDL@pole-emploi.fr

Pôle emploi Pays de la Loire
1 rue de la Cale Crucy - CS 67910
44179 NANTES Cedex 4

www.pole-emploi.org
www.observatoire-emploi-paysdelaloire.fr

