



STATISTIQUES ET INDICATEURS

MARCHE DU TRAVAIL : SYNTHESE VENDEE SITUATION AU 31/07/2017



DOCUMENT MENSUEL - LIBRE DE DIFFUSION SOUS RESERVE DE MENTION DE LA SOURCE « POLE EMPLOI PAYS DE LA LOIRE »

L'ESSENTIEL

L'évolution annuelle du nombre de demandeurs d'emploi de catégorie A est de **-1,3%** à fin juillet 2017.

Les demandeurs d'emploi de moins de 25 ans, qui représentent **13,3%** des demandeurs d'emploi, ont une situation plus favorable (**-2,8%** d'évolution annuelle).

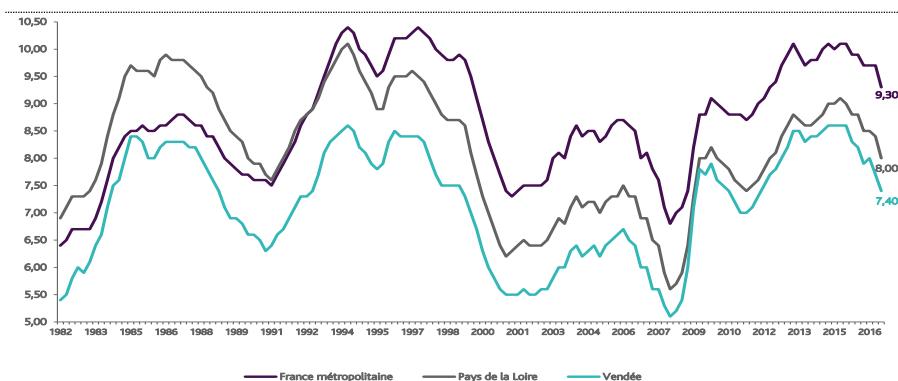
54 090 demandeurs d'emploi (catégories A, B et C) en données CVS sont comptabilisés à fin juillet sur le département de la Vendée soit **1,8%** de plus par rapport à juillet 2016.

Au cours des douze derniers mois, Pôle emploi a recueilli **37 498** offres d'emploi soit une hausse de **28,2%** en évolution annuelle.

LE TAUX DE CHOMAGE

Au premier trimestre 2017, avec **7,4%** de la population active, le taux de chômage du département de la Vendée affiche une valeur inférieure à celle enregistrée au niveau régional (**8%**) et au niveau national (**9,3%**). En un an, le taux de chômage diminue de **0,8 point** sur le département, soit une situation identique à celle de la région des Pays de la Loire et plus favorable que celle de la France métropolitaine (**-0,6 point**).

GRAPHIQUE 1

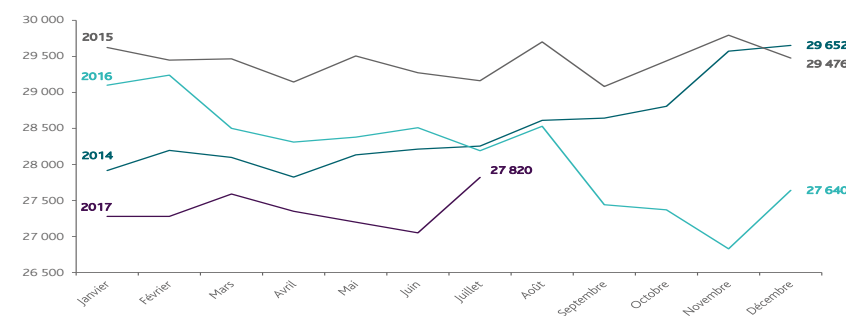


Source : INSEE

EVOLUTION DE LA DEFM CAT A (CVS)

En juillet 2017, sur le département de la Vendée, la demande d'emploi de catégorie A se chiffre à **27 820** personnes. Elle est en hausse de **+2,8%** par rapport à juin 2017.

GRAPHIQUE 2



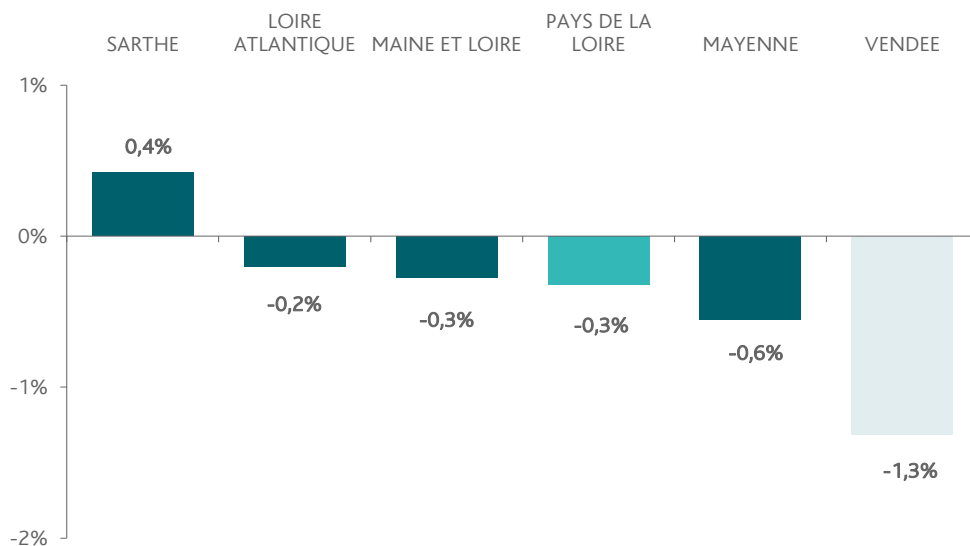
Source : Pôle Emploi

LA DEMANDE D'EMPLOI EN FIN DE MOIS (CATEGORIE A - CVS)

Fin juillet 2017, le nombre des demandeurs d'emploi de catégorie A affiche une baisse de -1,3% en évolution annuelle comparativement à juillet 2016. Cette évolution est nettement plus favorable que celle affichée par la région des Pays de la Loire (-0,3%).

GRAPHIQUE 3

EVOLUTION ANNUELLE DE LA DEFM

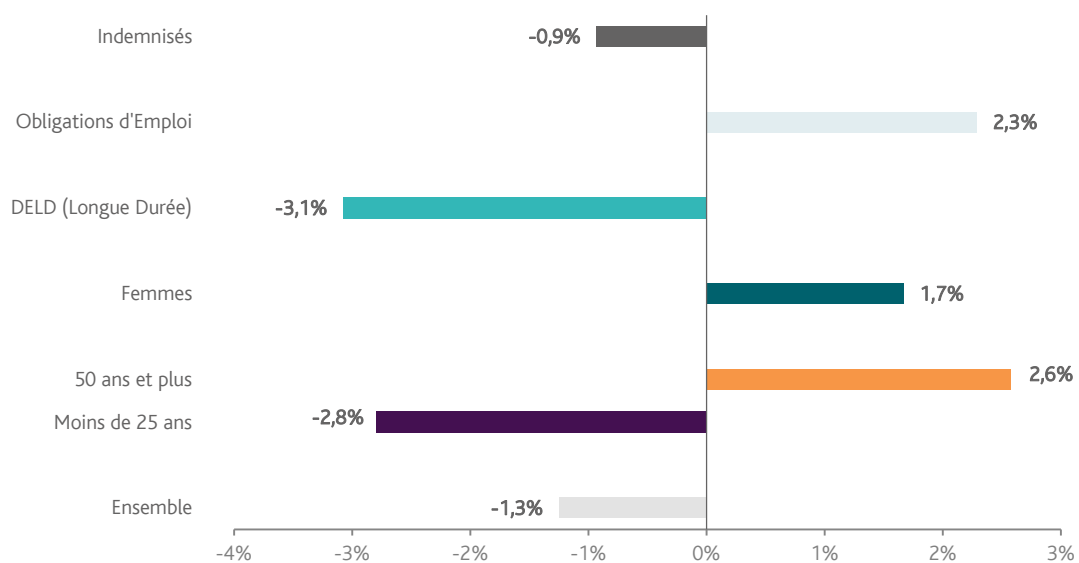


Source : Direccte et Pôle Emploi

En ajoutant à la catégorie A, les demandeurs d'emploi recensés en catégorie B et ceux en catégorie C, le nombre de demandeurs d'emploi se chiffre sur le département de la Vendée à **54 090** en données CVS, soit une hausse de **+1,8%** par rapport à juillet 2016.

EVOLUTION DE LA DEFM PAR POPULATION (CATEGORIE A)

GRAPHIQUE 4



Source : Pôle Emploi Persee

Même si l'évolution moyenne de la demande d'emploi de catégorie A s'établit à **-1,3%** en juillet 2017, celle de certaines catégories de population apparaît plus favorable. C'est le cas des demandeurs d'emploi de moins de 25 ans et des demandeurs d'emploi de longue durée. En un an, leurs volumes ont respectivement diminué de **-2,8%** et **-3,1%**.

LES 15 METIERS LES PLUS RECHERCHES PAR LES DEMANDEURS D'EMPLOI

DEFM catégorie A	juillet 2017	Poids (métier / total des métiers)	Evolution annuelle
K1303 Assistance auprès d'enfants	994	4,0%	-0,5%
K2204 Nettoyage de locaux	806	3,3%	-0,5%
K1304 Services domestiques	726	3,0%	-1,1%
H3302 Opérations manuelles d'assemblage, tri ou emballage	666	2,7%	9,9%
M1607 Secrétariat	660	2,7%	4,9%
D1214 Vente en habillement et accessoires de la personne	588	2,4%	-1,5%
N1103 Magasinage et préparation de commandes	567	2,3%	2,9%
A1203 Entretien des espaces verts	524	2,1%	-4,9%
K1302 Assistance auprès d'adultes	444	1,8%	0,5%
H2102 Conduite d'équipement de production alimentaire	440	1,8%	-8,9%
D1507 Mise en rayon libre-service	407	1,7%	-7,3%
I1203 Maintenance des bâtiments et des locaux	407	1,7%	0,7%
N1105 Manutention manuelle de charges	386	1,6%	-6,1%
N4105 Conduite et livraison par tournées sur courte distance	362	1,5%	-7,2%
D1505 Personnel de caisse	353	1,4%	6,6%

Source : Pôle Emploi Persee

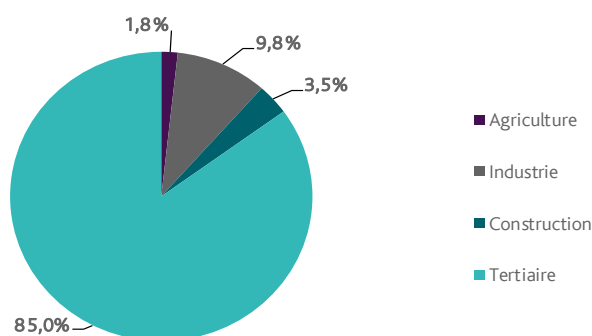
A fin juillet 2017, les métiers les plus recherchés par les demandeurs d'emploi se trouvent principalement dans ces trois secteurs :

- « Services à la personne et à la collectivité » avec les métiers « Assistance auprès d'enfants » (994 demandeurs, -0,5%), « Nettoyage de locaux » (806 demandeurs, -0,5%) et « Services domestiques » (726 demandeurs, -1,1%) ;
- « Commerce, vente et grande distribution » pour les métiers « Vente en habillement et accessoires de la personne » (588 demandeurs, -1,5%) et « Mise en rayon libre-service » (407 demandeurs, -7,3%) ;
- « Transport et logistique » avec les métiers « Magasinage et préparation de commandes » (567 demandeurs, +2,9%), « Manutention manuelle de charges » (386 demandeurs, -6,1%) et « Conduite et livraison par tournées sur courte distance » (362 demandeurs, -7,2%).

LES OFFRES D'EMPLOI ENREGISTREES (OEE) PAR SECTEUR D'ACTIVITE ET PAR CONTRAT DE TRAVAIL

REPARTITION DE L'OFFRE D'EMPLOI PAR SECTEUR D'ACTIVITE

GRAPHIQUE 5



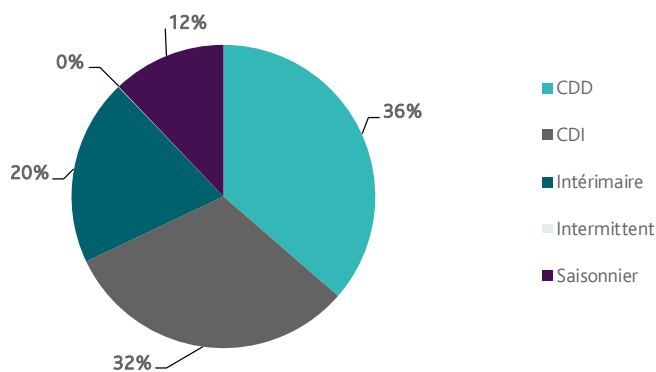
Secteurs	Cumul 12 mois	Evol. Annuelle Cumulée
Agriculture	657	18,4%
Industrie	3 678	32,6%
Construction	1 296	49,8%
Tertiaire	31 867	27,2%
TOTAL	37 498	28,2%

Source : Pôle Emploi Persee

Sur un an, d'août 2016 à juillet 2017, Pôle emploi a recueilli **37 498** offres d'emploi sur le département de la Vendée, soit **28,2%** de plus qu'au cours des douze mois précédents. **85%** de ces offres sont issues du tertiaire (**31 867** offres) et le volume de celles-ci augmente de **+27,2%**. La construction représente **3,5%**, l'agriculture **1,8%** et l'industrie **9,8%**.

A noter : les offres d'emploi intérimaire sont concentrées dans le tertiaire.

GRAPHIQUE 6



Contrats	Cumul 12 mois	Evol. Annuelle Cumulée
CDD	13 644	18,5%
CDI	11 834	50,5%
Intérimaire	7 464	23,2%
Intermittent	19	-82,1%
Saisonnier	4 537	22,1%
TOTAL	37 498	28,2%

Source : Pôle Emploi Persee

Au regard des types de contrat de travail, la hausse est plus prononcée du côté des offres d'emploi de type contrat à durée indéterminée (+50,5%) ainsi que des offres d'emploi intérimaire (+23,2%). Les offres d'emploi de type contrat à durée déterminée sont également en hausse (+18,5%) ainsi que les offres d'emploi saisonnier (+22,1%) en évolution annuelle. Les offres d'emploi de type contrat à durée déterminée représentent la plus importante part des offres avec 36%.

LES 15 METIERS LES PLUS RECHERCHES PAR LES EMPLOYEURS

Offres d'Emploi Enregistrées	De août 2016 à juillet 2017	Poids (métier / total des métiers)	Evolution annuelle cumulée
N1103 Magasinage et préparation de commandes	1 348	3,6%	50,4%
G1602 Personnel de cuisine	1 300	3,5%	21,7%
H2102 Conduite d'équipement de production alimentaire	1 226	3,3%	61,5%
G1803 Service en restauration	1 147	3,1%	14,2%
K2204 Nettoyage de locaux	1 007	2,7%	32,5%
N4101 Conduite de transport de marchandises sur longue distance	955	2,5%	49,2%
K1304 Services domestiques	676	1,8%	33,6%
G1603 Personnel polyvalent en restauration	605	1,6%	38,8%
K2501 Gardiennage de locaux	599	1,6%	3423,5%
N4102 Conduite de transport de particuliers	597	1,6%	1513,5%
H2206 Réalisation de menuiserie bois et tonnellerie	587	1,6%	24,9%
K2111 Formation professionnelle	532	1,4%	86,7%
F1703 Maçonnerie	515	1,4%	72,2%
D1401 Assistanat commercial	509	1,4%	51,0%
H2909 Montage-assemblage mécanique	505	1,3%	148,8%

Source : Pôle Emploi Persee

En cumul sur douze mois, les métiers les plus recherchés par les employeurs se trouvent en grande majorité dans ces trois secteurs :

- « Hôtellerie-restauration, tourisme, loisirs et animation » avec les métiers « Personnel de cuisine » (1 300 offres), « Service en restauration » (1 147 offres) et « Personnel polyvalent en restauration » (605 offres) ;
- « Transport et logistique » avec les métiers « Magasinage et préparation de commandes » (1 348 offres), « Conduite de transport de marchandises sur longue distance » (955 offres) et « Conduite de transport de particuliers » (597 offres) ;
- « Services à la personne et à la collectivité » avec les métiers « Nettoyage de locaux » (1 007 offres), « Services domestiques » (676 offres) et « Gardiennage de locaux » (599 offres).

Directeurs de la publication :
Alain MAUNY – Laurence ROSSI

Directeur de la rédaction :
Josette BARREAUD

Conception et réalisation :
Service SEE – Brigitte VIGOUROUX
Catherine DORNIC
Contact : statsPDL@pole-emploi.fr

Pôle emploi Pays de la Loire
1 rue de la Cale Crucy - CS 67910
44179 NANTES Cedex 4

www.pole-emploi.org
www.observatoire-emploi-paysdelaloire.fr

