



STATISTIQUES ET INDICATEURS

MARCHE DU TRAVAIL : SYNTHESE MAINE ET LOIRE SITUATION AU 31/07/2017



DOCUMENT MENSUEL - LIBRE DE DIFFUSION SOUS RESERVE DE MENTION DE LA SOURCE « POLE EMPLOI PAYS DE LA LOIRE »

L'ESSENTIEL

L'évolution annuelle du nombre de demandeurs d'emploi de catégorie A est de **-0,3%** à fin juillet 2017.

Les demandeurs d'emploi de moins de 25 ans, qui représentent **14,3%** des demandeurs d'emploi, ont une situation plus favorable (**-7%** d'évolution annuelle).

74 420 demandeurs d'emploi (catégories A, B et C) en données CVS sont comptabilisés à fin juillet sur le département du Maine et Loire, soit **+2,5%** par rapport à juillet 2016.

Au cours des douze derniers mois, Pôle emploi a recueilli **41 448** offres d'emploi soit une hausse de **28,4%** en évolution annuelle.

LE TAUX DE CHOMAGE

Au premier trimestre 2017, avec **8,7%** de la population active, le taux de chômage du département du Maine et Loire affiche une valeur supérieure à celle enregistrée au niveau régional (**8%**) mais inférieure à celle du niveau national (**9,3%**). En un an, le taux de chômage diminue de **0,8 point** sur le département, soit une situation identique à celle de la région des Pays de la Loire et plus favorable que celle de la France métropolitaine (**-0,6 point**).

GRAPHIQUE 1

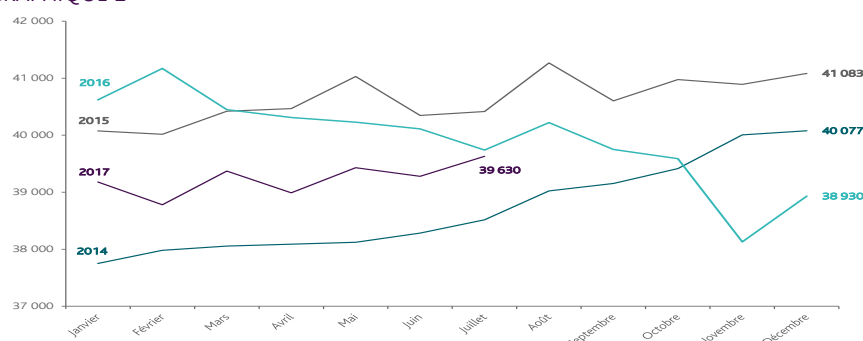


Source : INSEE

EVOLUTION DE LA DEFM CAT A (CVS)

En juillet 2017, sur le département du Maine et Loire, la demande d'emploi de catégorie A se chiffre à **39 630** personnes. Elle est en hausse de **+0,9%** par rapport à juin 2017.

GRAPHIQUE 2



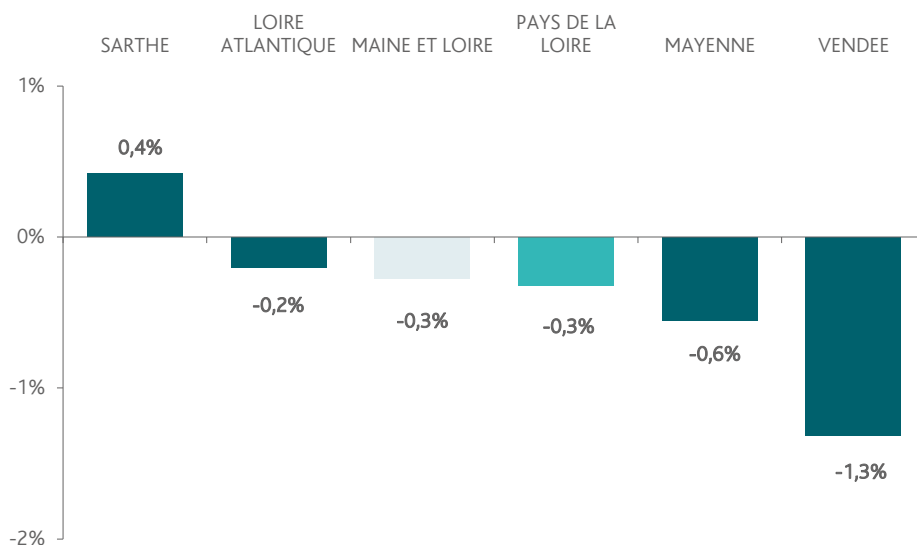
Source : Pôle Emploi

LA DEMANDE D'EMPLOI EN FIN DE MOIS (CATEGORIE A - CVS)

Fin juillet 2017, le nombre de demandeurs d'emploi de catégorie A affiche une baisse de $-0,3\%$ en évolution annuelle comparativement à juillet 2016. Cette évolution est identique à celle affichée par la région des Pays de la Loire.

GRAPHIQUE 3

EVOLUTION ANNUELLE DE LA DEFM

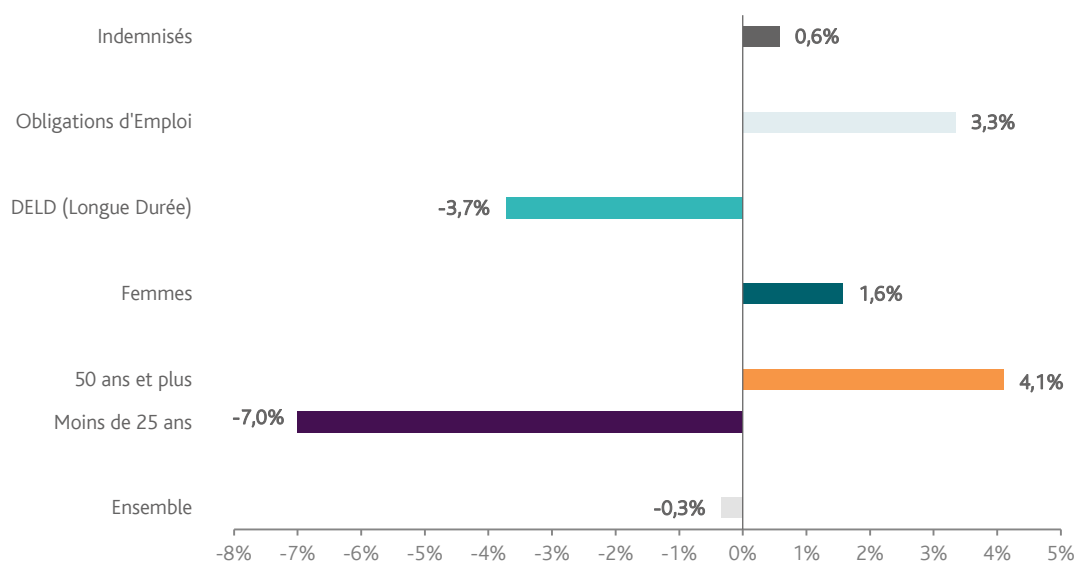


Source : Direccte et Pôle Emploi

En ajoutant à la catégorie A, les demandeurs d'emploi recensés en catégorie B et ceux en catégorie C, le nombre de demandeurs d'emploi se chiffre sur le département du Maine et Loire à **74 420** en données CVS, soit **+2,5%** par rapport à juillet 2016.

EVOLUTION DE LA DEFM PAR POPULATION (CATEGORIE A)

GRAPHIQUE 4



Source : Pôle Emploi Persee

Même si l'évolution moyenne de la demande d'emploi de catégorie A s'établit à $-0,3\%$ en juillet 2017, celle de certaines catégories de population apparaît plus favorable. C'est le cas des demandeurs d'emploi de moins de 25 ans et des demandeurs d'emploi de longue durée. En un an, leurs volumes ont respectivement diminué de -7% et $-3,7\%$.

LES 15 METIERS LES PLUS RECHERCHES PAR LES DEMANDEURS D'EMPLOI

DEFM catégorie A	juillet 2017	Poids (métier / total des métiers)	Evolution annuelle
K1303 Assistance auprès d'enfants	1 530	3,9%	6,2%
K2204 Nettoyage de locaux	1 473	3,8%	1,2%
K1304 Services domestiques	1 242	3,2%	3,6%
H3302 Opérations manuelles d'assemblage, tri ou emballage	1 186	3,1%	-1,2%
N1103 Magasinage et préparation de commandes	1 051	2,7%	-6,8%
D1214 Vente en habillement et accessoires de la personne	892	2,3%	1,2%
N1105 Manutention manuelle de charges	874	2,3%	-1,4%
M1607 Secrétariat	817	2,1%	-2,0%
J1301 Personnel polyvalent des services hospitaliers	758	2,0%	-1,7%
A1414 Horticulture et maraîchage	688	1,8%	-6,3%
A1401 Aide agricole de production fruitière ou viticole	677	1,7%	2,4%
D1507 Mise en rayon libre-service	669	1,7%	4,5%
A1203 Entretien des espaces verts	661	1,7%	2,0%
A1402 Aide agricole de production légumière ou végétale	581	1,5%	8,4%
D1505 Personnel de caisse	518	1,3%	1,6%

Source : Pôle Emploi Persee

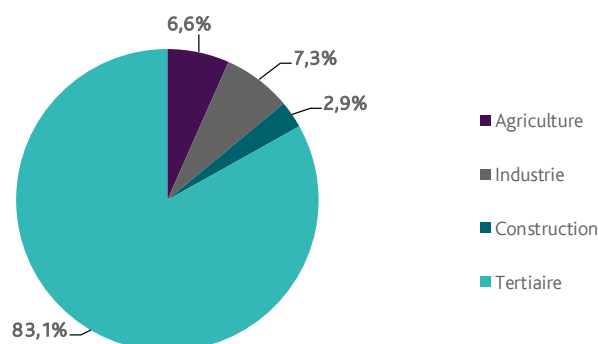
A fin juillet 2017, les métiers les plus recherchés par les demandeurs d'emploi se trouvent principalement dans ces trois secteurs :

- « Services à la personne et à la collectivité » avec les métiers « Assistance auprès d'enfants » (1 530 demandeurs, +6,2%), « Nettoyage de locaux » (1 473 demandeurs, +1,2%) et « Services domestiques » (1 242 demandeurs, +3,6%) ;
- « Agriculture et pêche, espaces naturels et espaces verts, soins aux animaux » pour les métiers « Horticulture et maraîchage » (688 demandeurs, -6,3%), « Aide agricole de production fruitière ou viticole » (677 demandeurs, +2,4%) et « Entretien des espaces verts » (661 demandeurs, +2%) ;
- « Commerce, vente et grande distribution » pour les métiers « Vente en habillement et accessoires de la personne » (892 demandeurs, +1,2%), « Mise en rayon libre-service » (669 demandeurs, +4,5%) et « Personnel de caisse » (518 demandeurs, +1,6%).

LES OFFRES D'EMPLOI ENREGISTREES (OEE) PAR SECTEUR D'ACTIVITE ET PAR CONTRAT DE TRAVAIL

REPARTITION DE L'OFFRE D'EMPLOI PAR SECTEUR D'ACTIVITE

GRAPHIQUE 5



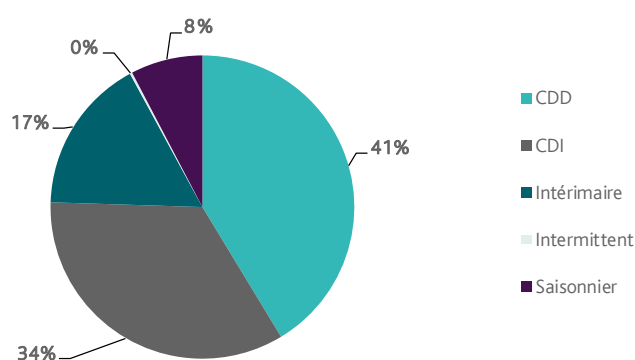
Secteurs	Cumul 12 mois	Evol. Annuelle Cumulée
Agriculture	2 748	144,3%
Industrie	3 036	23,5%
Construction	1 213	12,5%
Tertiaire	34 451	24,7%
TOTAL	41 448	28,4%

Source : Pôle Emploi Persee

Sur un an, d'août 2016 à juillet 2017, Pôle emploi a recueilli **41 448** offres d'emploi sur le département du Maine et Loire, soit **28,4%** de plus qu'au cours des douze mois précédents. Plus de **83%** de ces offres sont issues du tertiaire (**34 451** offres), **7,3%** viennent de l'industrie et **2,9%** de la construction. Les offres de l'agriculture représentent **6,6%** de l'ensemble.

A noter : les offres d'emploi intérimaire sont concentrées dans le tertiaire.

GRAPHIQUE 6



Contrats	Cumul 12 mois	Evol. Annuelle Cumulée
CDD	17 133	17,7%
CDI	14 160	32,8%
Intérimaire	6 875	23,6%
Intermittent	106	-17,2%
Saisonnier	3 174	132,0%
TOTAL	41 448	28,4%

Source : Pôle Emploi Persee

Au regard des types de contrat de travail et de leur poids, la hausse est plus prononcée du côté des offres d'emploi de type contrat à durée indéterminée (+32,8%) et des offres d'emploi intérimaire (+23,6%). Les offres d'emploi de type contrat à durée déterminée sont également en hausse de +17,7% ainsi que les offres d'emploi saisonnier (+132%). Les offres d'emploi de type contrat à durée déterminée représentent la plus importante part des offres avec 41%.

LES 15 METIERS LES PLUS RECHERCHES PAR LES EMPLOYEURS

Offres d'Emploi Enregistrées	De août 2016 à juillet 2017	Poids (métier / total des métiers)	Evolution annuelle cumulée
A1401 Aide agricole de production fruitière ou viticole	1 973	4,8%	213,2%
K2107 Enseignement général du second degré	1 631	3,9%	3,7%
N4101 Conduite de transport de marchandises sur longue distance	1 112	2,7%	47,3%
K1303 Assistance auprès d'enfants	1 095	2,6%	-7,4%
K1304 Services domestiques	914	2,2%	31,1%
G1602 Personnel de cuisine	888	2,1%	10,4%
K2204 Nettoyage de locaux	862	2,1%	79,2%
D1402 Relation commerciale grands comptes et entreprises	822	2,0%	252,8%
K1302 Assistance auprès d'adultes	816	2,0%	32,0%
N1103 Magasinage et préparation de commandes	799	1,9%	27,2%
M1601 Accueil et renseignements	788	1,9%	122,6%
D1401 Assistanat commercial	693	1,7%	28,6%
G1803 Service en restauration	656	1,6%	-2,5%
J1501 Soins d'hygiène, de confort du patient	621	1,5%	46,5%
M1203 Comptabilité	584	1,4%	21,7%

Source : Pôle Emploi Persee

En cumul sur douze mois, les métiers les plus recherchés par les employeurs se trouvent en grande majorité dans ces trois secteurs :

- « Services à la personne et à la collectivité » avec les métiers « Enseignement général du second degré » (1 631 offres), « Assistance auprès d'enfants » (1 095 offres) et « Services domestiques » (914 offres) ;
- « Agriculture et pêche, espaces naturels et espaces verts, soins aux animaux » avec le métier « Aide agricole de production fruitière ou viticole » (1 973 offres) ;
- « Transport et logistique » avec les métiers « Conduite de transport de marchandises sur longue distance » (1 112 offres) et « Magasinage et préparation de commandes » (799 offres).

Directeurs de la publication :
Alain MAUNY – Laurence ROSSI

Directeur de la rédaction :
Josette BARREAU

Conception et réalisation :
Service SEE – Brigitte VIGOUROUX
Catherine DORNIC
Contact : statsPDL@pole-emploi.fr

Pôle emploi Pays de la Loire
1 rue de la Cale Crucy - CS 67910
44179 NANTES Cedex 4

www.pole-emploi.org
www.observatoire-emploi-paysdelaloire.fr

