



## STATISTIQUES ET INDICATEURS

MAYENNE

# LES DEMANDEURS D'EMPLOI EN OBLIGATION D'EMPLOI JUIN 2017



**Obligation d'Emploi** : Demandeurs d'emploi bénéficiant de l'obligation d'emploi instituée par l'article L.323-1 du Code du travail :

Les travailleurs reconnus handicapés par la CDAPH, les victimes d'accidents du travail ou maladies professionnelles, les titulaires d'une pension d'invalidité, les anciens militaires, avec une pension militaire d'invalidité, et les titulaires de la carte d'invalidité.

**ALERTE** : Pôle emploi n'a pas connaissance de tous les demandeurs d'emploi en obligation d'emploi.

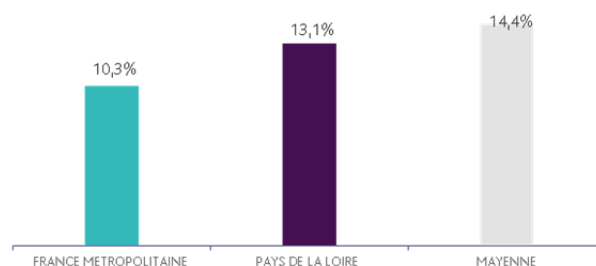
## LA SITUATION GEOGRAPHIQUE

En juin 2017, la Mayenne comptabilisent plus de **1 420** demandeurs d'emploi en obligation d'emploi catégorie A.

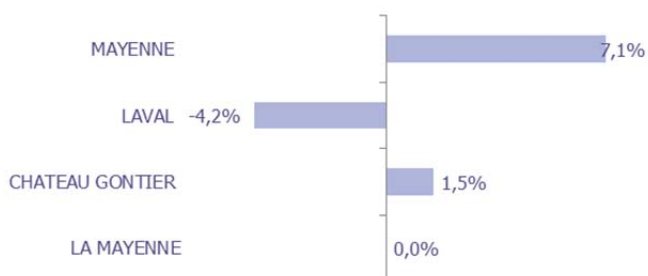
Ces demandeurs représentent **14,4%** de la totalité de la demande d'emploi en fin de mois (DEFM) catégorie A, un poids supérieur à celui de la France métropolitaine qui est de **10,3%** et à celui de la région (**13,1%**).

Au niveau des départements, ce poids varie de **10,9%** dans le Maine-et-Loire à **16,3%** en Vendée.

Graphique 1  
POIDS DES OBLIGATIONS D'EMPLOI SUR LA DEFM TOTALE



Graphique 2  
EVOLUTION ANNUELLE DES DEFM EN OBLIGATION D'EMPLOI –  
CATEGORIE A



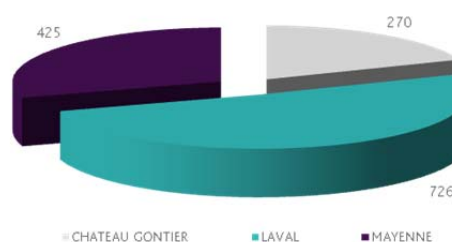
Le nombre total de DEFM (catégorie A) diminue de **-2,5%** en Mayenne entre juin 2016 et juin 2017. Pour les demandeurs d'emploi en obligation d'emploi, la situation stagne sur un an, à comparer aux **-1,0%**.

La demande d'emploi en obligation d'emploi progresse fortement à Mayenne (**+7,1%**) et Château-Gontier (**+1,5%**) tandis qu'elle diminue à Laval (**-4,2%**).

En Pays de la Loire, **7,1%** de la DEFM en obligation d'emploi est rattachée au seul département de la Mayenne, qui représente **6,4%** de la DEFM globale.

Le bassin de Laval concentre **51,1%** des demandeurs devant le bassin de Mayenne avec **29,9%** des demandeurs en obligation d'emploi. Château-Gontier représente **19,0%** de la population départementale.

Graphique 3  
VOLUME DES DEFM EN OBLIGATION D'EMPLOI – CATEGORIE A



**DEFM Catégorie A** : Personnes sans emploi, immédiatement disponibles, tenues d'accomplir des actes positifs de recherche d'emploi sans aucune activité réduite.

## LA TYPOLOGIE

A fin juin 2017, les **1 421** DEFM (catégorie A) en obligation d'emploi du département ont les caractéristiques suivantes :

- **56,7%** sont des hommes.
- **44,1%** ont 50 ans ou plus, tandis que les jeunes de moins de 25 ans ne représentent que **3,4%** de la population en question.
- **19,3%** ont un niveau de formation BAC ou plus, **19,6%** sont soit sans diplôme, soit du niveau brevet des collèges.
- **47,4%** sont des ouvriers ou employés qualifiés. **4,1%** ont une qualification de niveau technicien, agent de maîtrise ou cadre.
- **268** personnes touchent le RSA, soit **18,9%** des DEFM en obligation d'emploi.
- **60,7%** des DEFM ne sont pas indemnisés, **5,6%** touchent une allocation du régime d'assurance chômage et **33,7%** une allocation du régime de solidarité.
- **54,8%** sont inscrits à Pôle emploi depuis au moins 12 mois et **34,0%** depuis au moins 24 mois.
- Seulement **2,1%** des travailleurs handicapés relèvent du milieu protégé (Etablissement et Service d'Aide par le Travail : ESAT).

Tableau 2

LES 20 METIERS LES PLUS RECHERCHES PAR LES DEFM EN CATEGORIE A EN OBLIGATION D'EMPLOI

Emploi/métier recherché détaillé (ROME)	DEFM cat. A	Poids
H3302 Opérations manuelles d'assemblage, tri ou emballage	121	8,5%
K2204 Nettoyage de locaux	102	7,2%
K1304 Services domestiques	62	4,4%
A1203 Entretien des espaces verts	58	4,1%
M1602 Opérations administratives	51	3,6%
K1303 Assistance auprès d'enfants	43	3,0%
M1601 Accueil et renseignements	35	2,5%
I1203 Maintenance des bâtiments et des locaux	33	2,3%
N1103 Magasinage et préparation de commandes	33	2,3%
N1105 Manutention manuelle de charges	31	2,2%
H2102 Conduite d'équipement de production alimentaire	27	1,9%
M1607 Secrétariat	26	1,8%
N4105 Conduite et livraison par tournées sur courte distance	26	1,8%
J1301 Personnel polyvalent des services hospitaliers	25	1,8%
G1605 Plonge en restauration	23	1,6%
D1507 Mise en rayon libre-service	22	1,5%
K2104 Education et surveillance au sein d'établissements d'enseignement	22	1,5%
N1101 Conduite d'engins de déplacement des charges	21	1,5%
D1505 Personnel de caisse	20	1,4%
K2501 Gardiennage de locaux	20	1,4%

## LE SUIVI D'ACTIVITE

-En juin 2017, **43,7%** des demandeurs d'emploi en obligation d'emploi (catégorie A et B) étaient en accompagnement guidé et **33,4%** en accompagnement renforcé.

- **70,5%** étaient suivis par une structure Pôle emploi (soit **1 122** personnes) et **27,5%** étaient suivis en co-traitance par Cap Emploi (pour un accompagnement de longue durée), soit **438** personnes.

- **164** Mises en Relation ont concerné les demandeurs d'emploi en obligation d'emploi sur le mois de juin.

- De juin 2016 à juin 2017, Pôle emploi a mené **6 011** entretiens professionnels, soit **-7,5%** de moins que sur les douze mois précédents.

Tableau 1

VOLUME DES DEFM EN OBLIGATION D'EMPLOI – CATEGORIE A

Obligation d'Emploi	DEFM cat. A	Poids
Alloc. adulte handicapé	NC	-
Alloc. adulte handicapé (CNASEA)	77	5,4%
Autre	NC	-
Carte d'invalidité	5	0,4%
En instance CDA	42	3,0%
Orphelin de guerre	6	0,4%
Pension d'invalidité s.s. ou autre	113	8,0%
Pensionné de guerre	NC	-
RQTH CRP	21	1,5%
RQTH ESAT	30	2,1%
RQTH Marché du travail	1 043	73,4%
Rente AT/MP	21	1,5%
TH catégorie A	11	0,8%
TH catégorie B	24	1,7%
TH catégorie C	13	0,9%
Veuve de guerre/conjoint	NC	-

**56,4%** des demandeurs d'emploi en obligation d'emploi de catégorie A inscrits à fin juin 2017 sont concentrés sur les 20 premiers emplois/métiers recherchés (ce pourcentage est de **45,9%** pour l'ensemble des DEFM catégorie A).

Dans la majorité des cas, il s'agit de métiers requérant peu de qualifications.

**31,1%** concernent le domaine des services à la personne et à la collectivité tel que le nettoyage de locaux ou les services domestiques.

**18,5%** se rapportent au domaine de l'industrie tel que les opérations manuelles d'assemblage, tri ou emballage.

**14,0%** concernent le domaine du support à l'entreprise tel que l'accueil et renseignements, les opérations administratives.

Tableau 3

DEFM EN CATEGORIE A & B EN OBLIGATION D'EMPLOI – CO-TRAITANCE

