



## STATISTIQUES ET INDICATEURS

VENDEE

# LES DEMANDEURS D'EMPLOI EN OBLIGATION D'EMPLOI JUIN 2017



**Obligation d'Emploi** : Demandeurs d'emploi bénéficiant de l'obligation d'emploi instituée par l'article L.323-1 du Code du travail : Les travailleurs reconnus handicapés par la CDAPH, les victimes d'accidents du travail ou maladies professionnelles, les titulaires d'une pension d'invalidité, les anciens militaires, avec une pension militaire d'invalidité, et les titulaires de la carte d'invalidité.

**ALERTE** : Pôle emploi n'a pas connaissance de tous les demandeurs d'emploi en obligation d'emploi.

## LA SITUATION GEOGRAPHIQUE

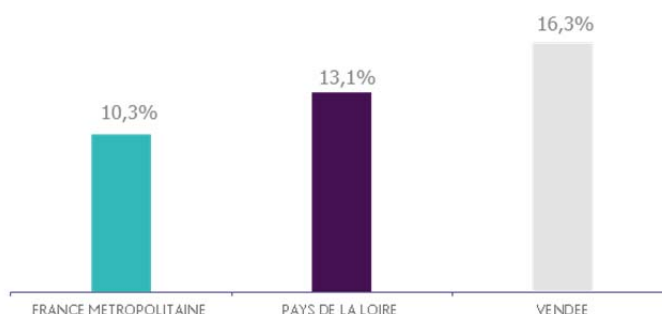
En juin 2017, la Vendée comptabilisent **3 881** demandeurs d'emploi en obligation d'emploi catégorie A.

Ces demandeurs représentent **16,3%** de la totalité de la demande d'emploi en fin de mois (DEFM) catégorie A, un poids supérieur à celui de la France métropolitaine qui est de **10,3%** et supérieur à celui de la région (**13,1%**).

Au niveau des départements, ce poids varie de **10,9%** dans le Maine-et-Loire à **16,3%** en Vendée.

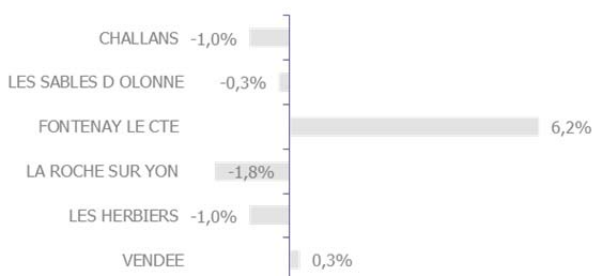
Graphique 1

POIDS DES OBLIGATIONS D'EMPLOI SUR LA DEFM TOTALE



Graphique 2

EVOLUTION ANNUELLE DES DEFM EN OBLIGATION D'EMPLOI – CATEGORIE A



Le nombre total de DEFM (catégorie A) diminue de **-5,5%** en Vendée entre juin 2016 et juin 2017. Pour les demandeurs d'emploi en obligation d'emploi, la situation se détériore légèrement puisque leur nombre évolue de **+0,3%** sur un an.

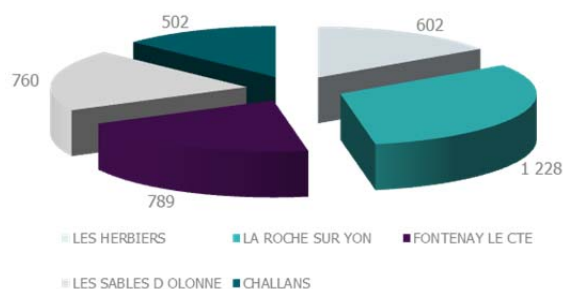
La demande d'emploi en obligation d'emploi progresse sensiblement sur le bassin de Fontenay-le-Comte (**+6,2%**) tandis qu'elle diminue fortement à la Roche-sur-Yon (**-1,8%**).

En Pays de la Loire, **19,3%** de la DEFM en obligation d'emploi est rattachée au seul département de la Vendée, qui représente **15,4%** de la DEFM globale.

Le bassin de la Roche-sur-Yon concentre **31,6%** des demandeurs devant le bassin de Fontenay-le-Comte avec **20,3%** des demandeurs en obligation d'emploi. Les Sables d'Olonne représentent **19,6%** de la population départementale.

Graphique 3

VOLUME DES DEFM EN OBLIGATION D'EMPLOI – CATEGORIE A



**DEFM Catégorie A** : Personnes sans emploi, immédiatement disponibles, tenues d'accomplir des actes positifs de recherche d'emploi sans aucune activité réduite.

### LA TYPOLOGIE

A fin juin 2017, les **3 881** DEFM (catégorie A) en obligation d'emploi du département ont les caractéristiques suivantes :

- **53,0%** sont des hommes.
- **52,7%** ont 50 ans ou plus, tandis que les jeunes de moins de 25 ans ne représentent que **3,2%** de la population en question.
- **22,6%** ont un niveau de formation BAC ou plus, **13,9%** sont soit sans diplôme, soit du niveau brevet des collèges.
- **55,3%** sont des ouvriers ou employés qualifiés. **5,2%** ont une qualification de niveau technicien, agent de maîtrise ou cadre.
- **527** personnes touchent le RSA, soit **13,6%** des DEFM en obligation d'emploi.
- **53,8%** des DEFM ne sont pas indemnisés, **7,4%** touchent une allocation du régime d'assurance chômage et **38,7%** une allocation du régime de solidarité.
- **57,4%** sont inscrits à Pôle emploi depuis au moins 12 mois et **36,9%** depuis au moins 24 mois.
- Seulement **3,0%** des travailleurs handicapés relèvent du milieu protégé (Etablissement et Service d'Aide par le Travail : ESAT).

Tableau 2

LES 20 METIERS LES PLUS RECHERCHES PAR LES DEFM EN CATEGORIE A EN OBLIGATION D'EMPLOI

Emploi/métier recherché détaillé (ROME)	DEFM cat. A	Poids
K2204 Nettoyage de locaux	190	4,9%
A1203 Entretien des espaces verts	146	3,8%
K1303 Assistance auprès d'enfants	137	3,5%
M1602 Opérations administratives	136	3,5%
I1203 Maintenance des bâtiments et des locaux	133	3,4%
K1304 Services domestiques	133	3,4%
M1607 Secrétariat	130	3,3%
M1601 Accueil et renseignements	128	3,3%
N4105 Conduite et livraison par tournées sur courte distance	112	2,9%
H3302 Opérations manuelles d'assemblage, tri ou emballage	93	2,4%
K1302 Assistance auprès d'adultes	86	2,2%
N1103 Magasinage et préparation de commandes	85	2,2%
N1105 Manutention manuelle de charges	70	1,8%
D1505 Personnel de caisse	63	1,6%
G1605 Plonge en restauration	62	1,6%
K2104 Education et surveillance au sein d'établissements d'enseignement	61	1,6%
M1203 Comptabilité	55	1,4%
D1507 Mise en rayon libre-service	52	1,3%
N4101 Conduite de transport de marchandises sur longue distance	50	1,3%
K2503 Sécurité et surveillance privées	49	1,3%

### LE SUIVI D'ACTIVITE

- En juin 2017, **68,0%** des demandeurs d'emploi en obligation d'emploi (catégorie A et B) étaient en accompagnement guidé et **21,8%** en accompagnement renforcé.

- **81,4%** étaient suivis par une structure Pôle emploi (soit **3 625** personnes) et **16,8%** étaient suivis en co-traitance par Cap Emploi (pour un accompagnement de longue durée), soit **748** personnes.

- **447** Mises en Relation ont concerné les demandeurs d'emploi en obligation d'emploi sur le mois de juin.

- De juin 2016 à juin 2017, Pôle emploi a mené **16 682** entretiens professionnels, soit **+1,9%** de plus que sur les douze mois précédents.

Tableau 1

VOLUME DES DEFM EN OBLIGATION D'EMPLOI – CATEGORIE A

Obligation d'Emploi	DEFM cat. A	Poids
Alloc. adulte handicapé	NC	-
Alloc. adulte handicapé (CNASEA)	262	6,8%
Autre	NC	-
Carte d'invalidité	11	0,3%
En instance CDA	113	2,9%
Orphelin de guerre	15	0,4%
Pension d'invalidité s.s. ou autre	186	4,8%
Pensionné de guerre	NC	-
RQTH CRP	51	1,3%
RQTH ESAT	115	3,0%
RQTH Marché du travail	2 970	76,5%
Rente AT/MP	27	0,7%
TH catégorie A	27	0,7%
TH catégorie B	64	1,6%
TH catégorie C	11	0,3%
Veuve de guerre/conjoint	NC	-

**50,8%** des demandeurs d'emploi en obligation d'emploi de catégorie A inscrits à fin juin 2017 sont concentrés sur les 20 premiers emplois/métiers recherchés (ce pourcentage est de **41,1%** pour l'ensemble des DEFM catégorie A).

Dans la majorité des cas, il s'agit de métiers requérant peu de qualifications.

**33,3%** concernent le domaine des services à la personne et à la collectivité tel que le nettoyage de locaux ou les services domestiques.

**22,8%** concernent le domaine du support à l'entreprise tel que l'accueil et renseignements, les opérations administratives.

**16,1%** se rapportent au domaine du transport et logistique tel que le magasinage et la préparation de commandes ou la manutention manuelle de charges.

Tableau 3

DEFM EN CATEGORIE A & B EN OBLIGATION D'EMPLOI – CO-TRAITANCE

