



STATISTIQUES ET INDICATEURS

MAINE-ET-LOIRE

LES DEMANDEURS D'EMPLOI EN OBLIGATION D'EMPLOI JUIN 2017



Obligation d'Emploi : Demandeurs d'emploi bénéficiant de l'obligation d'emploi instituée par l'article L.323-1 du Code du travail :

Les travailleurs reconnus handicapés par la CDAPH, les victimes d'accidents du travail ou maladies professionnelles, les titulaires d'une pension d'invalidité, les anciens militaires, avec une pension militaire d'invalidité, et les titulaires de la carte d'invalidité.

ALERTE : Pôle emploi n'a pas connaissance de tous les demandeurs d'emploi en obligation d'emploi.

LA SITUATION GEOGRAPHIQUE

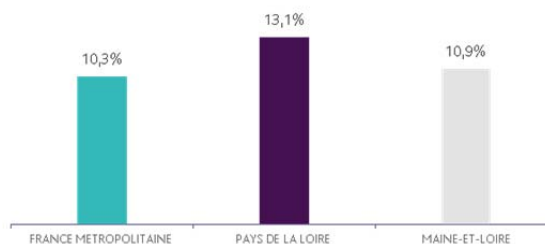
En juin 2017, le Maine-et-Loire comptabilisent près de **3.950** demandeurs d'emploi en obligation d'emploi catégorie A.

Ces demandeurs représentent **10,9%** de la totalité de la demande d'emploi en fin de mois (DEFM) catégorie A, un poids supérieur à celui de la France métropolitaine qui est de **10,3%** et inférieur au taux régional (**13,1%**).

Au niveau des départements, ce poids varie de **10,9%** dans le Maine-et-Loire à **16,3%** en Vendée.

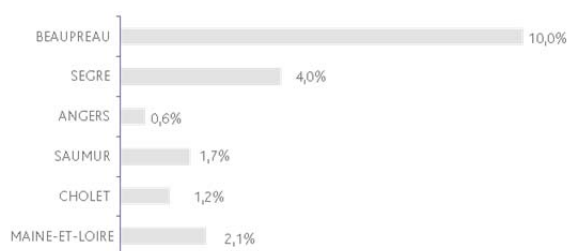
Graphique 1

POIDS DES OBLIGATIONS D'EMPLOI SUR LA DEFM TOTALE



Graphique 2

EVOLUTION ANNUELLE DES DEFM EN OBLIGATION D'EMPLOI – CATEGORIE A



Le nombre total de DEFM (catégorie A) diminue de **-2,1%** en Maine-et-Loire entre juin 2016 et juin 2017. Pour les demandeurs d'emploi en obligation d'emploi, la situation se dégrade puisque leur nombre évolue de **+2,1%** sur un an.

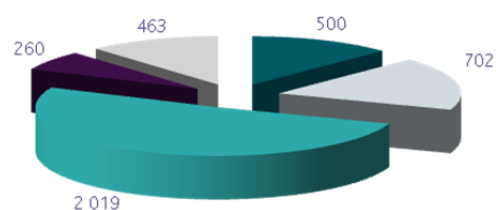
La demande d'emploi en obligation d'emploi progresse sur tous les bassins d'emploi du département avec une hausse allant de **+0,6%** pour Angers à **+10,0%** pour Beaupreau

En Pays de la Loire, **19,6%** de la DEFM en obligation d'emploi est rattachée au seul département du Maine-et-Loire, qui représente **23,6%** de la DEFM globale.

Le bassin d'Angers concentre **51,2%** des demandeurs devant le bassin de Saumur avec **17,8%** des demandeurs en obligation d'emploi. Cholet représente **12,7%** de la population départementale.

Graphique 3

VOLUME DES DEFM EN OBLIGATION D'EMPLOI – CATEGORIE A



DEFM Catégorie A : Personnes sans emploi, immédiatement disponibles, tenues d'accomplir des actes positifs de recherche d'emploi sans aucune activité réduite.

■ CHOLET ■ SAUMUR ■ ANGERS ■ SEGRE ■ BEAUPREAU

2 _ STATISTIQUES ET INDICATEURS

LA TYPOLOGIE

A fin juin 2017, les **3 944** DEFM (catégorie A) en obligation d'emploi du département ont les caractéristiques suivantes :

- **53,2%** sont des hommes.
- **49,2%** ont 50 ans ou plus, tandis que les jeunes de moins de 25 ans ne représentent que **3,1%** de la population en question.
- **22,4%** ont un niveau de formation BAC ou plus, **20,5%** sont soit sans diplôme, soit du niveau brevet des collèges.
- **47,1%** sont des ouvriers ou employés qualifiés. **5,2%** ont une qualification de niveau technicien, agent de maîtrise ou cadre.
- **651** personnes touchent le RSA, soit **16,5%** des DEFM en obligation d'emploi.
- **60,2%** des DEFM ne sont pas indemnisés, **5,5%** touchent une allocation du régime d'assurance chômage et **34,3%** une allocation du régime de solidarité.
- **56,5%** sont inscrits à Pôle emploi depuis au moins 12 mois et **38,7%** depuis au moins 24 mois.
- Seulement **2,7%** des travailleurs handicapés relèvent du milieu protégé (Etablissement et Service d'Aide par le Travail : ESAT).

Tableau 2

LES 20 METIERS LES PLUS RECHERCHES PAR LES DEFM EN CATEGORIE A EN OBLIGATION D'EMPLOI

| Emploi/métier recherché détaillé (ROME) | DEFM cat. A | Poids |
|-------------------------------------------------------------------------|-------------|-------|
| K2204 Nettoyage de locaux | 222 | 5,6% |
| H3302 Opérations manuelles d'assemblage, tri ou emballage | 190 | 4,8% |
| K1304 Services domestiques | 174 | 4,4% |
| M1601 Accueil et renseignements | 143 | 3,6% |
| M1602 Opérations administratives | 134 | 3,4% |
| A1203 Entretien des espaces verts | 133 | 3,4% |
| K1303 Assistance auprès d'enfants | 129 | 3,3% |
| N1103 Magasinage et préparation de commandes | 123 | 3,1% |
| I1203 Maintenance des bâtiments et des locaux | 92 | 2,3% |
| M1607 Secrétariat | 92 | 2,3% |
| N1105 Manutention manuelle de charges | 91 | 2,3% |
| G1605 Plonge en restauration | 86 | 2,2% |
| K1302 Assistance auprès d'adultes | 73 | 1,9% |
| D1505 Personnel de caisse | 70 | 1,8% |
| N4105 Conduite et livraison par tournées sur courte distance | 70 | 1,8% |
| J1301 Personnel polyvalent des services hospitaliers | 58 | 1,5% |
| A1414 Horticulture et maraîchage | 55 | 1,4% |
| K2104 Éducation et surveillance au sein d'établissements d'enseignement | 53 | 1,3% |
| A1402 Aide agricole de production légumière ou végétale | 52 | 1,3% |
| G1603 Personnel polyvalent en restauration | 51 | 1,3% |

LE SUIVI D'ACTIVITE

- En juin 2017, **40,4%** des demandeurs d'emploi en obligation d'emploi (catégorie A et B) étaient en accompagnement guidé et **32,6%** en accompagnement renforcé.

- **78,9%** étaient suivis par une structure Pôle emploi (soit **3 197** personnes) et **20,2%** étaient suivis en co-traitance par Cap Emploi (pour un accompagnement de longue durée), soit **817** personnes.

- **287** Mises en Relation ont concerné les demandeurs d'emploi en obligation d'emploi sur le mois de juin.

- De juin 2016 à juin 2017, Pôle emploi a mené **15 283** entretiens professionnels, soit **0,8%** de plus que sur les douze mois précédents.

Tableau 1

VOLUME DES DEFM EN OBLIGATION D'EMPLOI – CATEGORIE A

| Obligation d'Emploi | DEFM cat. A | Poids |
|------------------------------------|-------------|-------|
| Alloc. adulte handicapé | 5 | 0,1% |
| Alloc. adulte handicapé (CNASEA) | 424 | 10,8% |
| Autre | NC | - |
| Carte d'invalidité | 17 | 0,4% |
| En instance CDA | 145 | 3,7% |
| Orphelin de guerre | 19 | 0,5% |
| Pension d'invalidité s.s. ou autre | 271 | 6,9% |
| Pensionné de guerre | NC | - |
| RQTH CRP | 27 | 0,7% |
| RQTH ESAT | 107 | 2,7% |
| RQTH Marché du travail | 2 695 | 68,3% |
| Rente AT/MP | 46 | 1,2% |
| TH catégorie A | 43 | 1,1% |
| TH catégorie B | 66 | 1,7% |
| TH catégorie C | 24 | 0,6% |
| Veuve de guerre/conjoint | NC | - |

53,0% des demandeurs d'emploi en obligation d'emploi de catégorie A inscrits à fin juin 2017 sont concentrés sur les 20 premiers emplois/métiers recherchés (ce pourcentage est de **41,4%** pour l'ensemble des DEFM catégorie A).

Dans la majorité des cas, il s'agit de métiers requérant peu de qualifications.

31,1% concernent le domaine des services à la personne et à la collectivité tel que le nettoyage de locaux ou les services domestiques.

17,6% concernent le domaine du support à l'entreprise tel que l'accueil et renseignements, les opérations administratives.

13,6% se rapportent au transport et logistique tel que le magasinage et la préparation de commandes.

Tableau 3

DEFM EN CATEGORIE A & B EN OBLIGATION D'EMPLOI – CO-TRAITANCE

