

# SARTHE

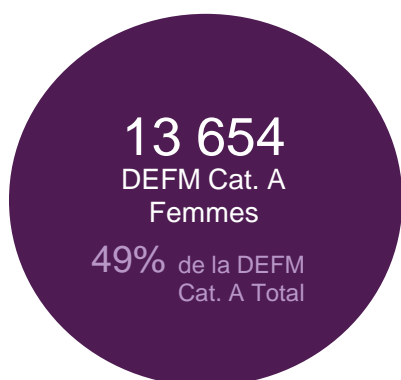
## LA DEMANDE D'EMPLOI DES FEMMES

A FIN DECEMBRE 2016

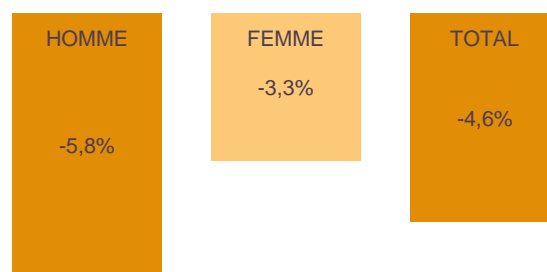
### I - LES CHIFFRES CLES & L'EVOLUTION

En Sarthe, plus de **13 600** demandeurs d'emploi (catégorie A) sont des femmes à fin décembre 2016. Elles représentent **49%** de l'ensemble de la demande d'emploi.

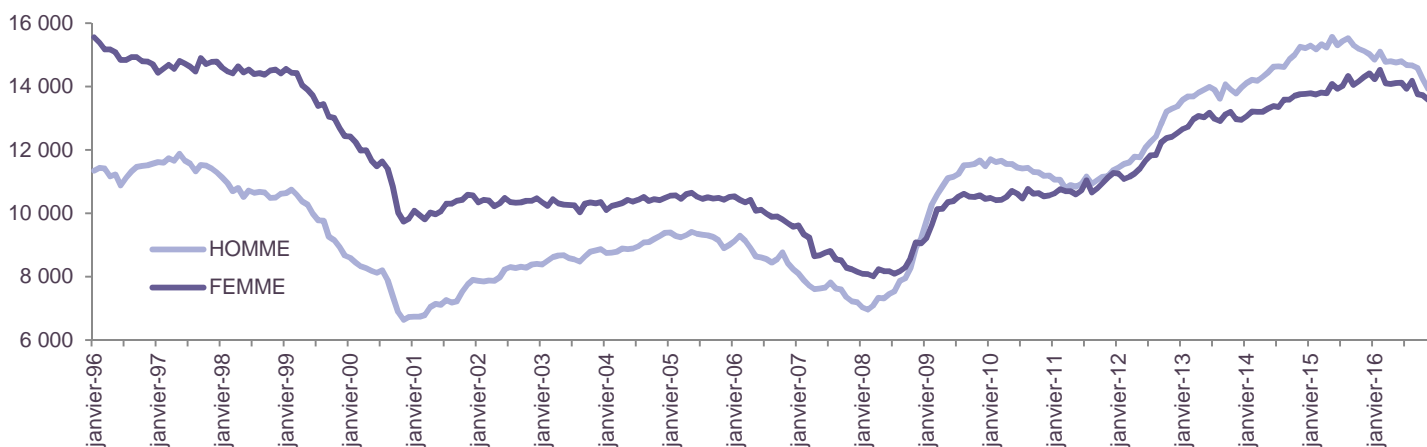
Sur un an, leur nombre a diminué de **-3,3%**, soit une baisse moins importante que les hommes qui affichent une diminution de leur demande d'emploi de **-5,8%**.



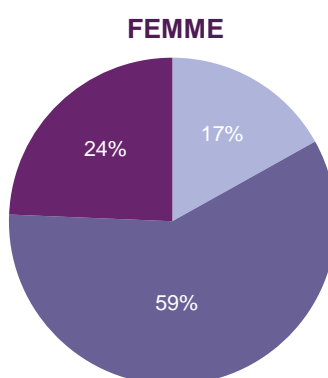
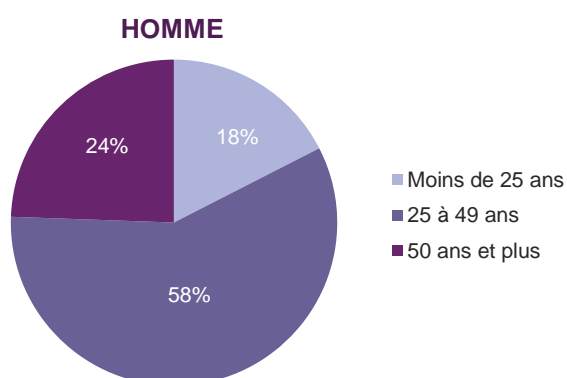
GRAPHIQUE 1  
EVOLUTION ANNUELLE DE LA DEFM CAT. A



GRAPHIQUE 2  
EVOLUTION DE LA DEFM CAT.A - DONNEES CVS



GRAPHIQUE 3  
REPARTITION DE LA DEFM CAT.A PAR TRANCHE D'AGE

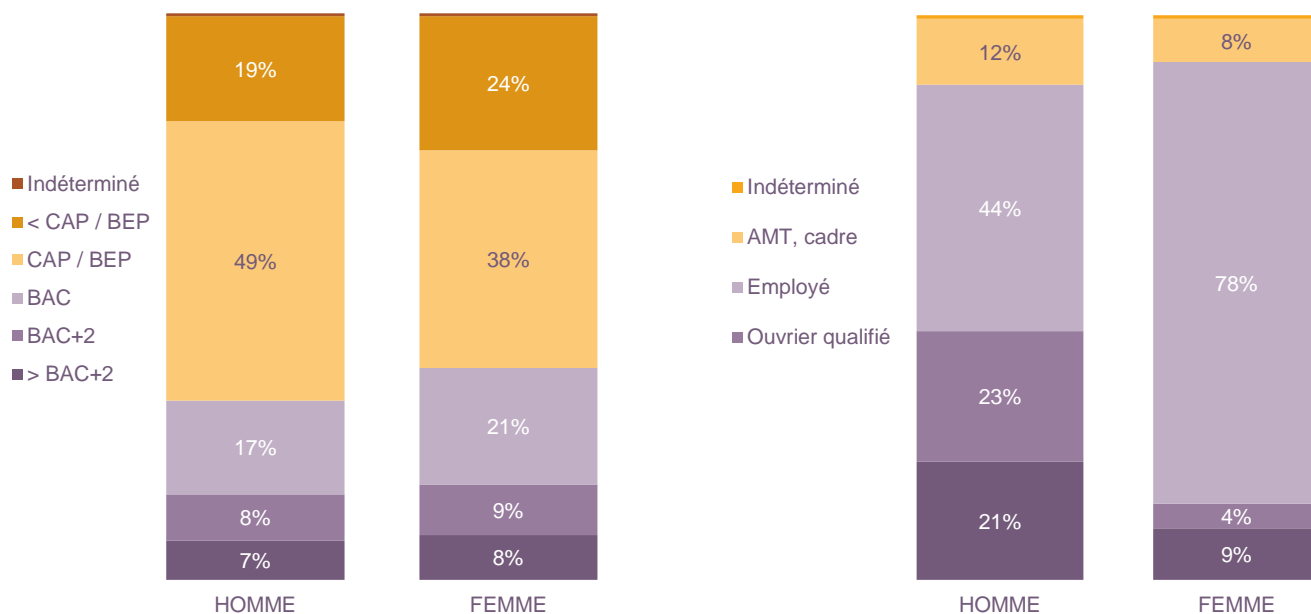


L'évolution sur 20 ans montre que la demande d'emploi se distribue de manière plus égale entre les sexes : les femmes représentaient **58%** des DEFM en 1996 contre **50%** en 2016.

Quelle soit féminine ou masculine, la demande d'emploi présente la même répartition par tranche d'âge : **moins de 20%** d'entre elle a moins de 25 ans, et près d'**un quart** a 50 ans ou plus.

## II - LA TYPOLOGIE DE LA DEMANDE D'EMPLOI

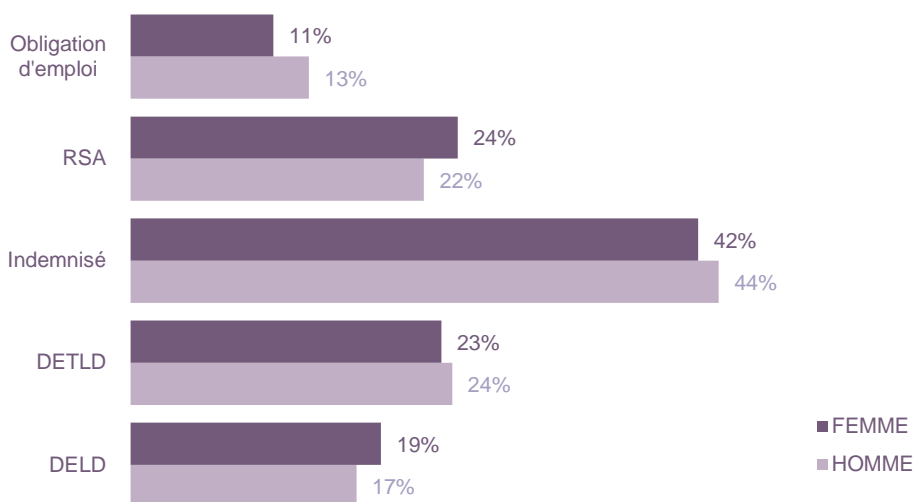
GRAPHIQUE 4  
REPARTITION DE LA DEFM CAT.A PAR NIVEAU DE FORMATION ET QUALIFICATION



Les femmes inscrites à Pôle emploi sont plus diplômées que leurs homologues masculins : **38%** de la demande d'emploi féminine a un niveau de formation au moins équivalent au BAC, contre **32%** pour les hommes. A l'inverse, la représentativité des formations CAP / BEP est plus faible chez les femmes : **38%** contre **49%** pour les hommes.

En termes de qualification, la répartition des catégories socio-professionnelles est très différente selon le sexe. Plus de **3 femmes sur 4** sont employées (à peine la moitié pour les hommes). Les qualifications d'agent de maîtrise, technicien ou cadre sont moins prégnantes dans la demande d'emploi féminine : **8%** contre **12%** pour les hommes.

GRAPHIQUE 5  
REPARTITION DE LA DEFM CAT.A PAR TYPOLOGIE



Les différentes typologies montrent peu de variations selon le sexe du demandeur d'emploi.

- **19%** des femmes sont inscrites depuis au moins un an, et **23%** depuis deux ans minimum.

- **42%** d'entre elles sont indemnisées au titre de l'Assurance chômage ou d'allocations état.

- **24%** de la demande d'emploi féminine est au RSA.

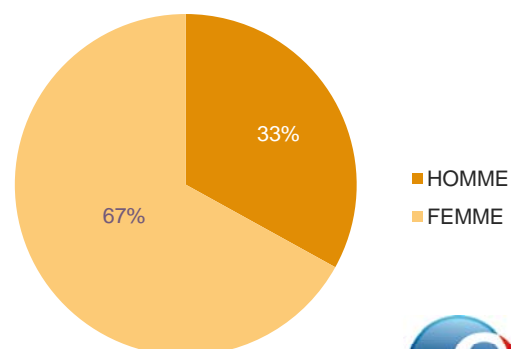
- **11%** d'entre elles sont bénéficiaires de l'obligation d'emploi.

La demande d'emploi en contrat aidé concerne plus de **1 100** femmes à fin décembre 2016.

La particularité réside dans le fait que les femmes représentent les **deux tiers** de la demande d'emploi en contrat aidé sur le département.



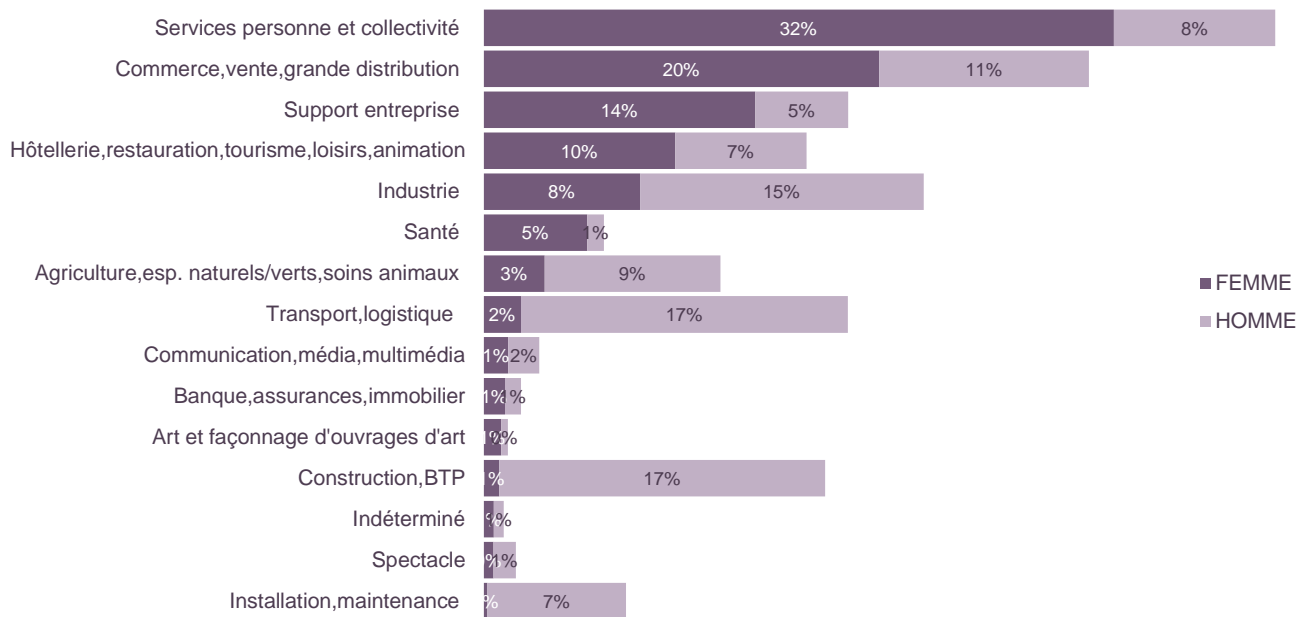
GRAPHIQUE 6  
REPARTITION DE LA DEFM CAT.E CONTRAT AIDE PAR SEXE



### III - LES METIERS RECHERCHES

GRAPHIQUE 7

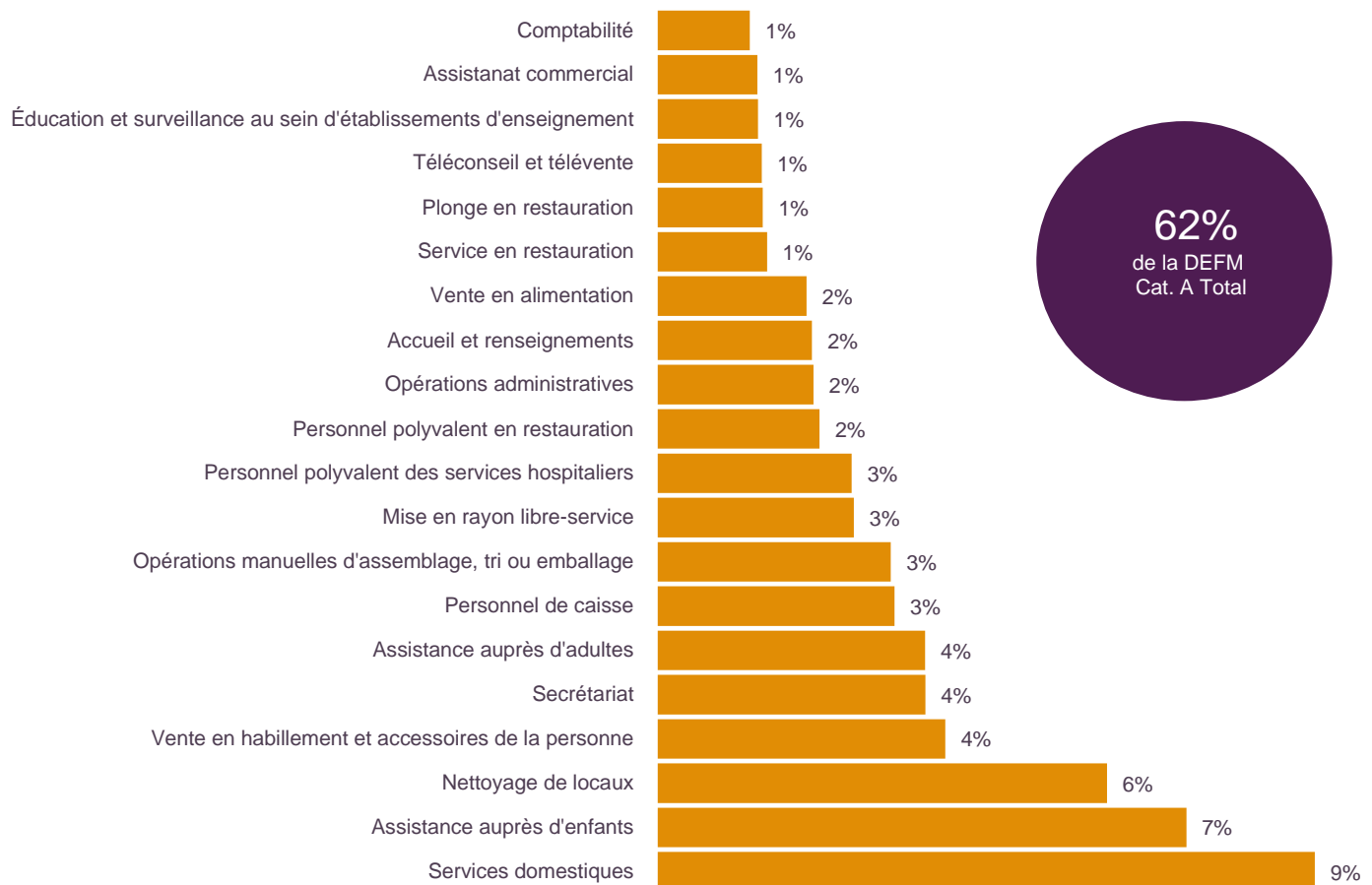
REPARTITION DES DOMAINES PROFESSIONNELS RECHERCHES PAR LES DEMANDEURS D'EMPLOI - CAT.A



Deux tiers de la demande d'emploi féminine recherchent un poste dans 3 domaines professionnels : les services à la personne et à la collectivité (32%), le commerce, vente et grande distribution (20%) et le support à l'entreprise (14%).

GRAPHIQUE 8

LES 20 PREMIERS METIERS RECHERCHES PAR LES FEMMES - CAT.A



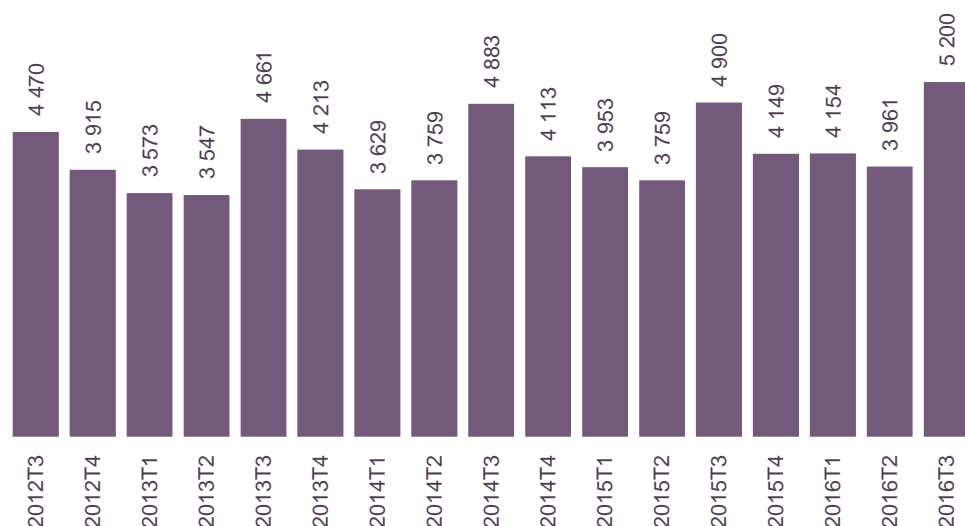
62% de la demande d'emploi féminine est concentrée sur 20 métiers.

Les services domestiques correspondent le métier le plus recherché (9% des DEFM Femmes). Il est suivi par l'assistance auprès d'enfants et le nettoyage de locaux (respectivement 7% et 6%).

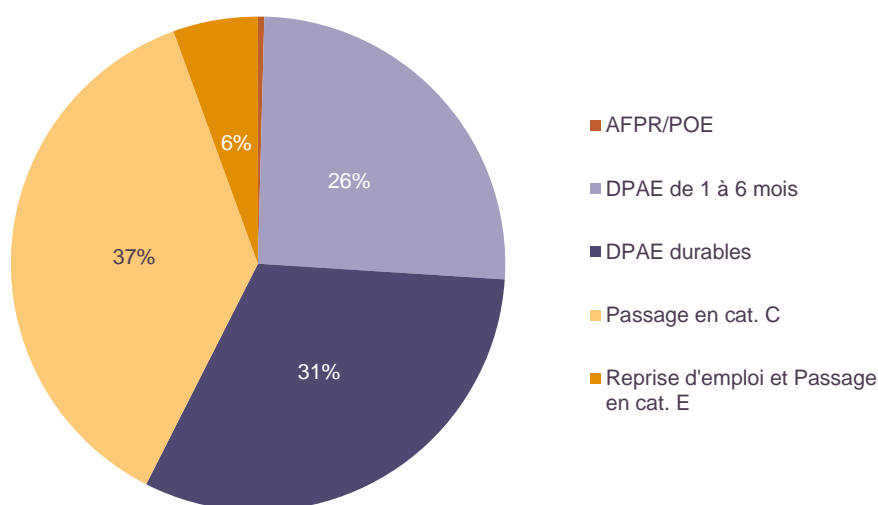
On trouve également la vente en habillement et accessoires de la personne, le secrétariat ou l'assistance auprès d'adultes (4% chacun).

## IV - LE RETOUR A L'EMPLOI

GRAPHIQUE 9  
NOMBRE TRIMESTRIEL DE REPRISES D'EMPLOI DES FEMMES



GRAPHIQUE 10  
REPARTITION DES REPRISES D'EMPLOI DES FEMMES - 2016T3



Au cours du troisième trimestre 2016, près de **10 000** demandeurs d'emploi (cat. A ou B) ont repris un emploi d'un mois ou plus. **52%** d'entre eux sont des femmes, ce qui représente **5 200** personnes.

Les reprises d'emploi des femmes ont progressé de **6,1%** par rapport au troisième trimestre 2015 (contre **3,6%** pour l'ensemble des demandeurs d'emploi).

Sur la même période, le nombre de demandeurs d'emploi femmes (cat. A ou B) a diminué de **-0,5%** (contre **-2,0%** pour l'ensemble des demandeurs d'emploi).

Au troisième trimestre 2016, les déclarations préalables à l'embauche d'un mois ou plus représentent **57%** des reprises d'emploi des femmes sur le département (**26%** sont des CDD de 1 à 6 mois et **31%** sont des CDD de plus de 6 mois ou des CDI).

**37%** des reprises d'emploi des femmes correspondent à une bascule en catégorie C et **6%** à une bascule en catégorie E ou une reprise d'emploi déclarée.



### SOURCES

Pôle emploi (pour la demande d'emploi) et AcoSS - CCMSA (pour les DPAE).

### DEFINITIONS

**Catégorie A** : Personnes sans emploi, immédiatement disponibles, tenues d'accomplir des actes positifs de recherche d'emploi sans aucune activité réduite.

**Catégorie B** : Personnes sans emploi, immédiatement disponibles, tenues d'accomplir des actes positifs de recherche d'emploi avec une activité réduite de courte durée (78 heures ou moins).

**Catégorie C** : Personnes sans emploi, immédiatement disponibles, tenues d'accomplir des actes positifs de recherche d'emploi avec une activité réduite de moyenne ou longue durée (plus de 78 heures).

**Catégorie E** : Personnes pourvues d'un emploi, à la recherche d'un autre emploi.

**DELD** : Demandeurs d'Emploi de Longue Durée ( inscrits depuis plus d'un an).

**DETLD** : Demandeurs d'Emploi de Très Longue Durée ( inscrits depuis plus de deux ans).

**DPAE** : Déclaration Préalable A l'Embauche.

### Statistiques et Indicateurs

Directeurs de la publication : Alain MAUNY & Laurence ROSSI

Directeur de la rédaction : Josette BARREAU

Conception et réalisation : Service SEE – Linda LAUNAY

Contact : [statsPDL@pole-emploi.fr](mailto:statsPDL@pole-emploi.fr)

[www.observatoire-emploi-paysdelaloire.fr](http://www.observatoire-emploi-paysdelaloire.fr)