

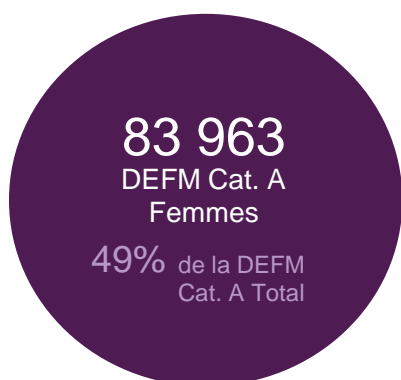
PAYS DE LA LOIRE LA DEMANDE D'EMPLOI DES FEMMES

A FIN DECEMBRE 2016

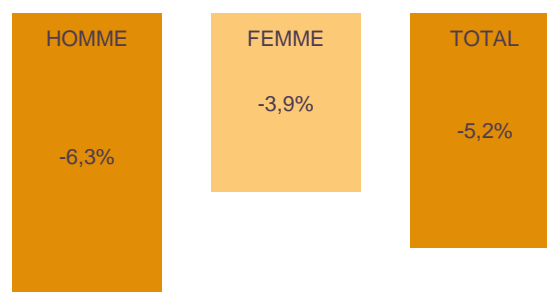
I - LES CHIFFRES CLES & L'EVOLUTION

En Pays de la Loire, près de **84 000** demandeurs d'emploi (catégorie A) sont des femmes à fin décembre 2016. Elles représentent **49%** de l'ensemble de la demande d'emploi.

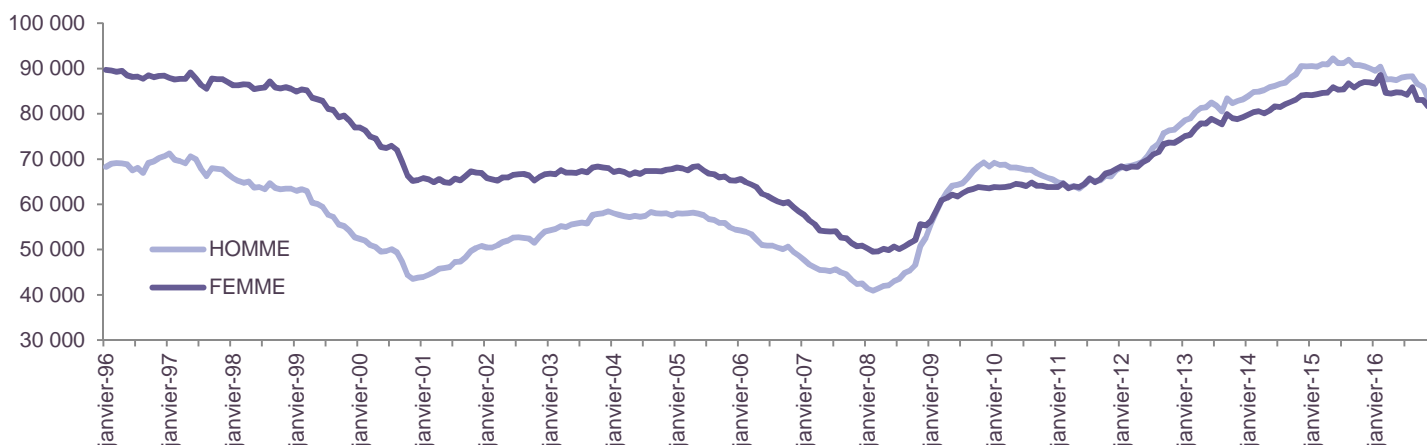
Sur un an, leur nombre a diminué de **-3,9%**, soit une baisse moins importante que les hommes qui affichent une diminution de leur demande d'emploi de **-6,3%**.



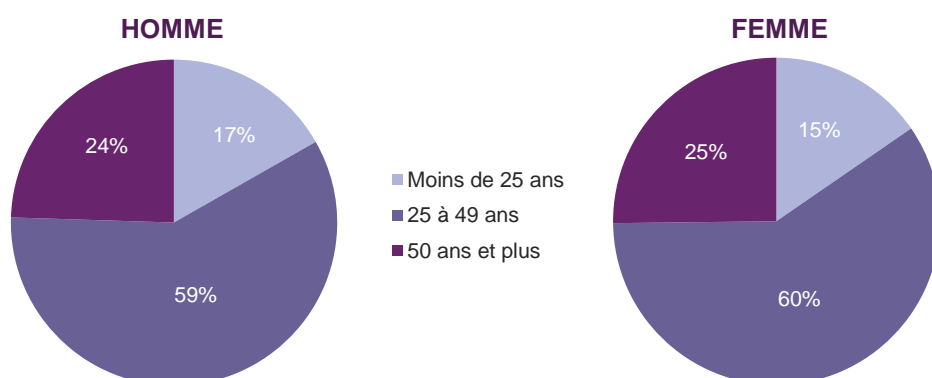
GRAPHIQUE 1
EVOLUTION ANNUELLE DE LA DEFM CAT. A



GRAPHIQUE 2
EVOLUTION DE LA DEFM CAT.A - DONNEES CVS



GRAPHIQUE 3
REPARTITION DE LA DEFM CAT.A PAR TRANCHE D'AGE

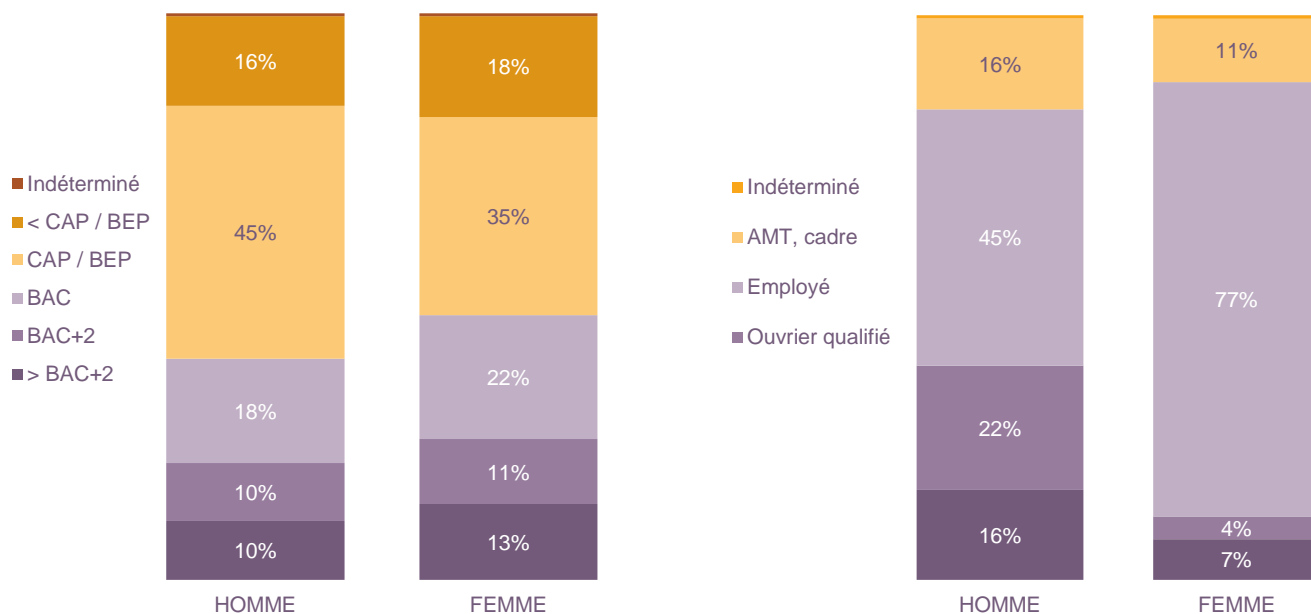


L'évolution sur 20 ans montre que la demande d'emploi se distribue de manière plus égale entre les sexes : les femmes représentaient **57%** des DEFM en 1996 contre **50%** en 2016.

Quelle soit féminine ou masculine, la demande d'emploi présente la même répartition par tranche d'âge : **moins de 20%** d'entre elle a moins de 25 ans, et **un quart** a 50 ans ou plus.

II - LA TYPOLOGIE DE LA DEMANDE D'EMPLOI

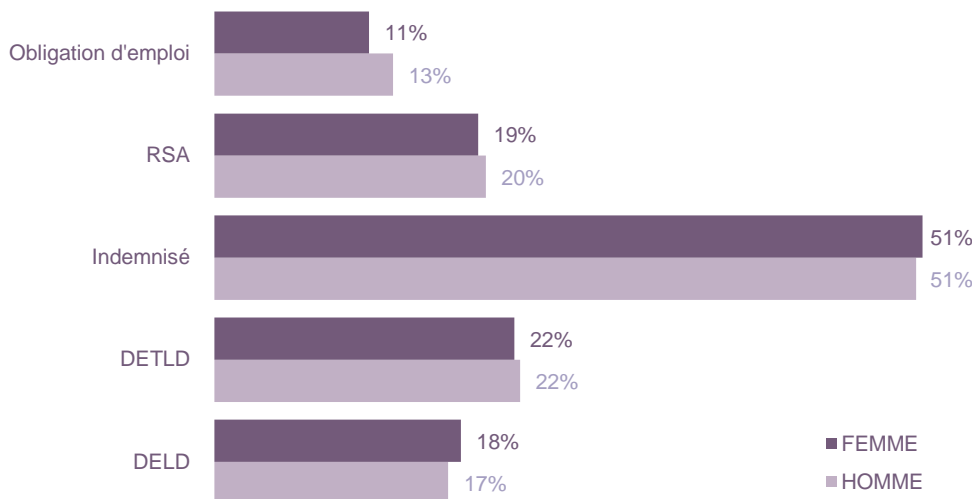
GRAPHIQUE 4
REPARTITION DE LA DEFM CAT.A PAR NIVEAU DE FORMATION ET QUALIFICATION



Les femmes inscrites à Pôle emploi sont plus diplômées que leurs homologues masculins : **46%** de la demande d'emploi féminine a un niveau de formation au moins équivalent au BAC, contre **38%** pour les hommes. A l'inverse, la représentativité des formations CAP / BEP est plus faible chez les femmes : **35%** contre **45%** pour les hommes.

En termes de qualification, la répartition des catégories socio-professionnelles est très différente selon le sexe. Plus de **3 femmes sur 4** sont employées (à peine la moitié pour les hommes). Les qualifications d'agent de maîtrise, technicien ou cadre sont moins prégnantes dans la demande d'emploi féminine : **11%** contre **16%** pour les hommes.

GRAPHIQUE 5
REPARTITION DE LA DEFM CAT.A PAR TYPOLOGIE



Les différentes typologies montrent peu de variations selon le sexe du demandeur d'emploi.

- **18%** des femmes sont inscrites depuis au moins un an, et **22%** depuis deux ans minimum.

- **51%** d'entre elles sont indemnisées au titre de l'Assurance chômage ou d'allocations état.

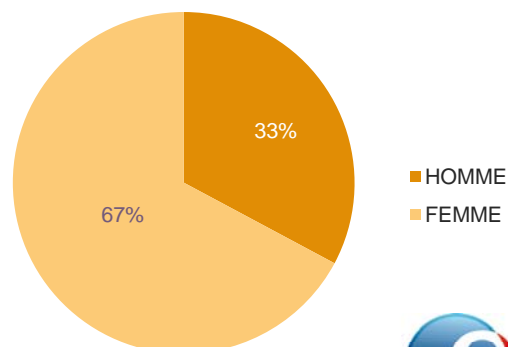
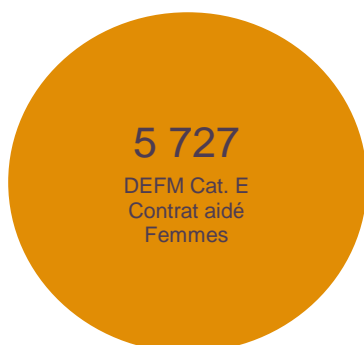
- **19%** de la demande d'emploi féminine est au RSA.

- **11%** d'entre elles sont bénéficiaires de l'obligation d'emploi.

GRAPHIQUE 6
REPARTITION DE LA DEFM CAT.E CONTRAT AIDE PAR SEXE

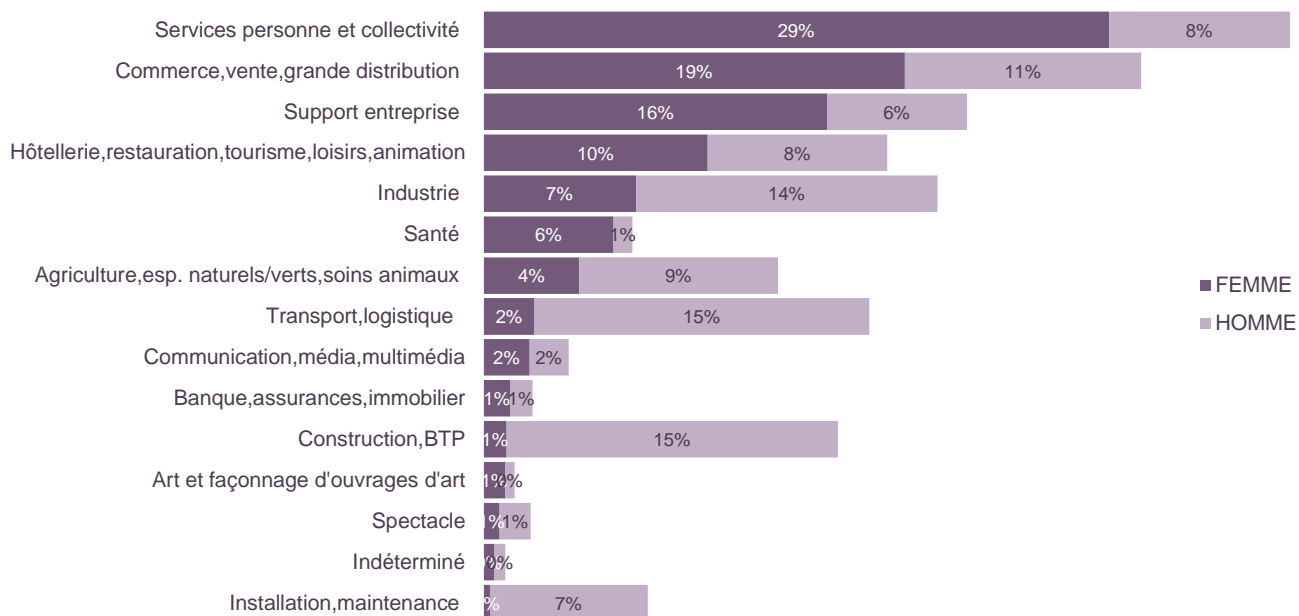
La demande d'emploi en contrat aidé concerne plus de **5 700** femmes à fin décembre 2016.

La particularité réside dans le fait que les femmes représentent les **deux tiers** de la demande d'emploi en contrat aidé sur la région.



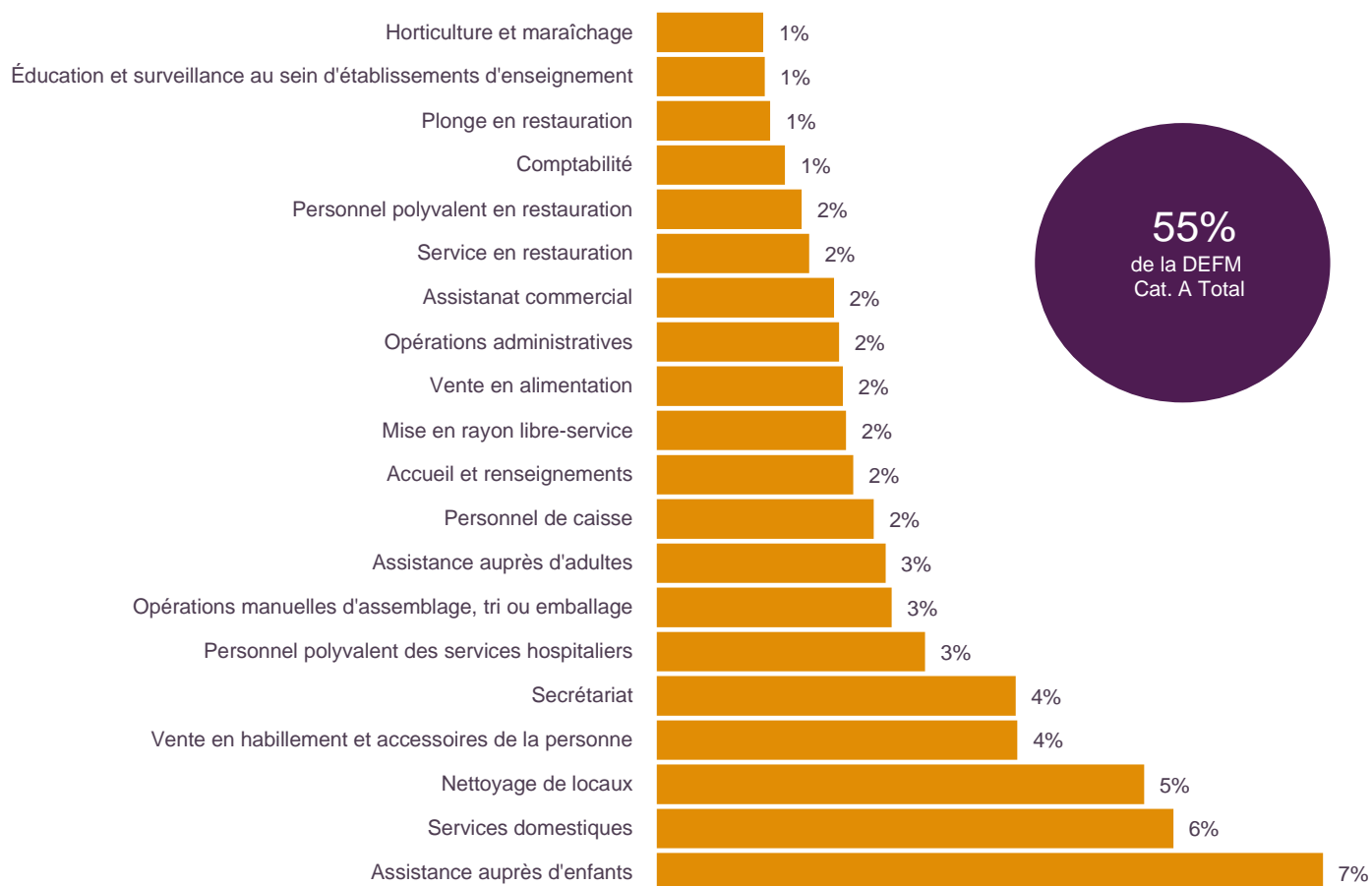
III - LES METIERS RECHERCHES

GRAPHIQUE 7
REPARTITION DES DOMAINES PROFESSIONNELS RECHERCHES PAR LES DEMANDEURS D'EMPLOI - CAT.A



Près des **deux tiers** de la demande d'emploi féminine recherche un poste dans 3 domaines professionnels : les services à la personne et à la collectivité (**29%**), le commerce, vente et grande distribution (**19%**) et le support à l'entreprise (**16%**).

GRAPHIQUE 8
LES 20 PREMIERS METIERS RECHERCHES PAR LES FEMMES - CAT.A



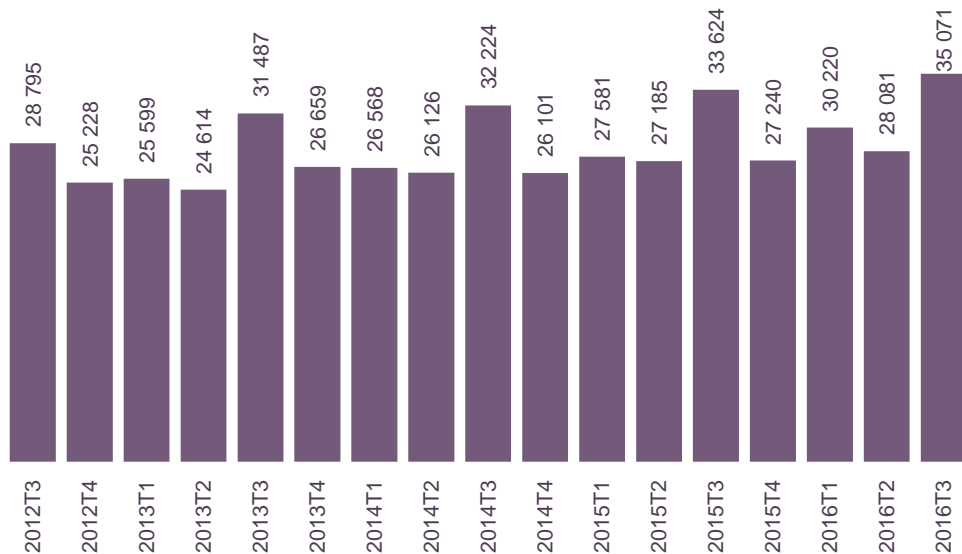
55% de la demande d'emploi féminine est concentrée sur 20 métiers.

L'assistance auprès d'enfants est le métier le plus recherché (**7%** des DEFM Femmes). Il est suivi par les services domestiques et le nettoyage de locaux (respectivement **6%** et **5%**).

On trouve également la vente en habillement et accessoires de la personne (**4%**), le secrétariat (**4%**) ou le personnel polyvalent des services hospitaliers (**3%**).

IV - LE RETOUR A L'EMPLOI

GRAPHIQUE 9
NOMBRE TRIMESTRIEL DE REPRISES D'EMPLOI DES FEMMES

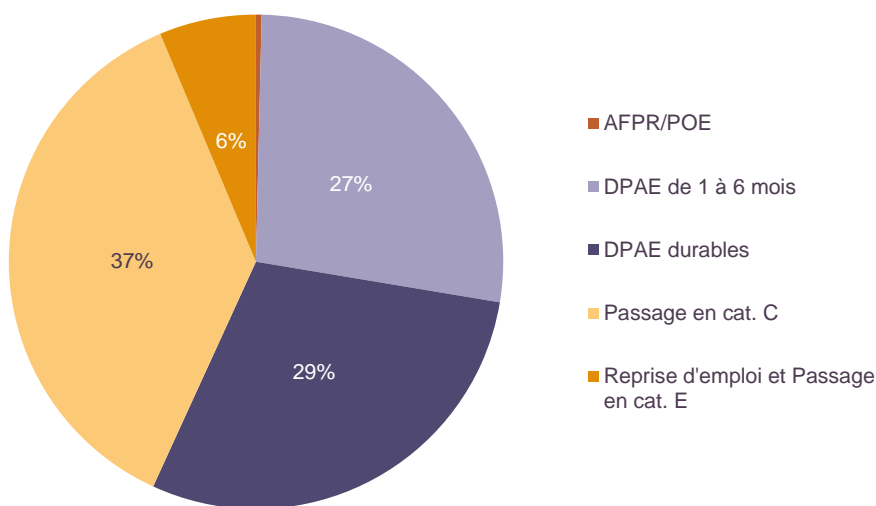


Au cours du troisième trimestre 2016, plus de **67 400** demandeurs d'emploi (cat. A ou B) ont repris un emploi d'un mois ou plus. **52%** d'entre eux sont des femmes, ce qui représente plus de **35 000** personnes.

Les reprises d'emploi des femmes ont progressé de **4,3%** par rapport au troisième trimestre 2015 (contre **4,7%** pour l'ensemble des demandeurs d'emploi).

Sur la même période, le nombre de demandeurs d'emploi femmes (cat. A ou B) a diminué de **-0,9%** (contre **-1,7%** pour l'ensemble des demandeurs d'emploi).

GRAPHIQUE 10
REPARTITION DES REPRISES D'EMPLOI DES FEMMES - 2016T3



Au troisième trimestre 2016, les déclarations préalables à l'embauche d'un mois ou plus représentent **56%** des reprises d'emploi des femmes sur la région (**27%** sont des CDD de 1 à 6 mois et **29%** sont des CDD de plus de 6 mois ou des CDI).

37% des reprises d'emploi des femmes correspondent à une bascule en catégorie C et **6%** à une bascule en catégorie E ou une reprise d'emploi déclarée.



SOURCES

Pôle emploi (pour la demande d'emploi) et AcoSS - CCMSA (pour les DPAE).

DEFINITIONS

Catégorie A : Personnes sans emploi, immédiatement disponibles, tenues d'accomplir des actes positifs de recherche d'emploi sans aucune activité réduite.

Catégorie B : Personnes sans emploi, immédiatement disponibles, tenues d'accomplir des actes positifs de recherche d'emploi avec une activité réduite de courte durée (78 heures ou moins).

Catégorie C : Personnes sans emploi, immédiatement disponibles, tenues d'accomplir des actes positifs de recherche d'emploi avec une activité réduite de moyenne ou longue durée (plus de 78 heures).

Catégorie E : Personnes pourvues d'un emploi, à la recherche d'un autre emploi.

DELD : Demandeurs d'Emploi de Longue Durée (inscrits depuis plus d'un an).

DETLD : Demandeurs d'Emploi de Très Longue Durée (inscrits depuis plus de deux ans).

DPAE : Déclaration Préalable A l'Embauche.

Statistiques et Indicateurs

Directeurs de la publication : Alain MAUNY & Laurence ROSSI

Directeur de la rédaction : Josette BARREAU

Conception et réalisation : Service SEE – Linda LAUNAY

Contact : statsPDL@pole-emploi.fr

www.observatoire-emploi-paysdelaloire.fr