



# Le Marché du Travail : Données Repères

## Communauté de Communes

Document Trimestriel

Situation au 31/03/2012



Libre de diffusion sous réserve de mention de la source « Pôle emploi Pays de la Loire »

### LES CHIFFRES CLES

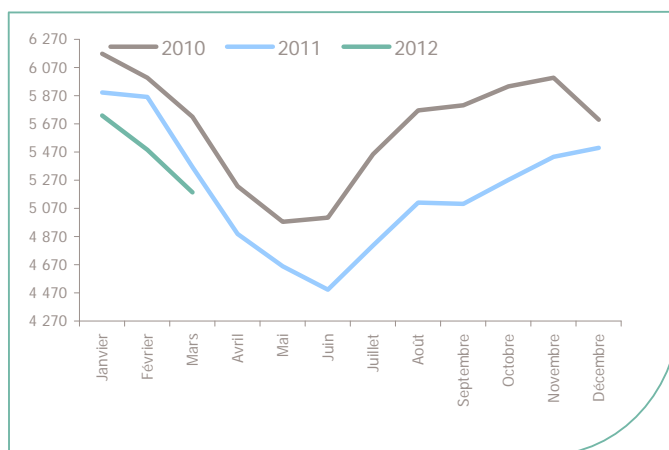
### CA Région Nazairienne et de l'Estuaire (la CARENE)

	DEFM Cat A	Evolution annuelle
CA Région Nazairienne et de l'Estuaire (la CARENE)	<b>5 184</b>	<b>-3.4%</b>
Dépt 44	49 716	5.2%
Pays de la Loire	135 545	7.6%
Poids de la CC/dpt	<b>10.4%</b>	

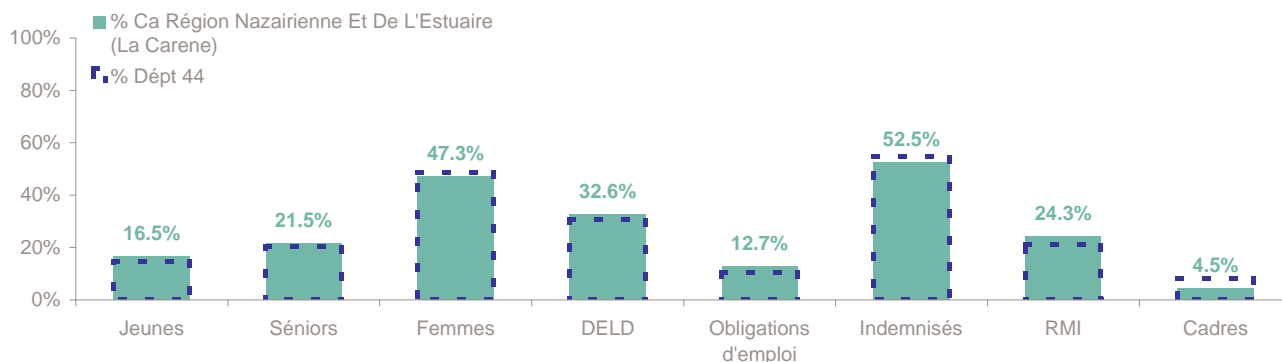
	Homme	Femme
Volume	<b>2 731</b>	<b>2 453</b>
Poids	<b>52.7%</b>	<b>47.3%</b>
Evo. annuelle	<b>-3.8%</b>	<b>-2.9%</b>

### EVOLUTION DE LA DEMANDE D'EMPLOI (Catégorie A)

	DEFM Cat A	Poids	Evolution annuelle
<b>Hommes</b>	<b>2 731</b>	52.7%	-3.8%
- 25 ans	475	9.2%	-5.2%
25-49 ans	1 655	31.9%	-5.5%
50 ans et +	601	11.6%	2.6%
<b>Femmes</b>	<b>2 453</b>	47.3%	-2.9%
- 25 ans	382	7.4%	-18.9%
25-49 ans	1 559	30.1%	-1.0%
50 ans et +	512	9.9%	6.9%
- 25 ans	<b>857</b>	16.5%	-11.8%
25-49 ans	<b>3 214</b>	62.0%	-3.4%
50 ans et +	<b>1 113</b>	21.5%	4.5%
<b>TOTAL</b>	<b>5 184</b>	<b>100.0%</b>	<b>-3.4%</b>



### REPARTITION DE LA DEMANDE D'EMPLOI PAR PUBLICS (Catégorie A)



#### Evolution annuelle

	Jeunes	Séniors	Femmes	DELD	Obligations d'emploi	Indemnisés	RMI	Cadres
CA Région Nazairienne et de l'Estuaire (la CARENE)	-11.8%	4.5%	-2.9%	-5.1%	-2.2%	-2.0%	-4.7%	1.8%
Dépt 44	2.3%	14.1%	6.0%	2.8%	11.2%	4.6%	5.0%	1.6%

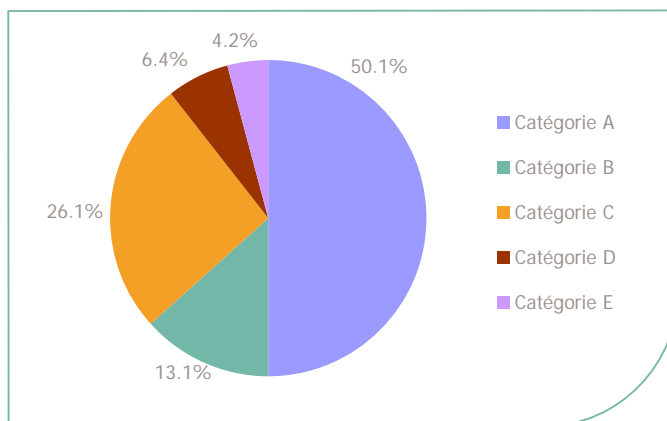
# La Demande d'emploi 31 mars 2012 (Données brutes)

## LE MARCHE DU TRAVAIL

CA Région Nazairienne et de l'Estuaire (la CARENE)

### LES CATEGORIES DE DEMANDEURS D'EMPLOI

	DEFM mars 2012	Poids	Evolution annuelle
Catégorie A	5 184	50.1%	-3.4%
Catégorie B	1 356	13.1%	4.2%
Catégorie C	2 700	26.1%	6.6%
Catégorie D	666	6.4%	-16.3%
Catégorie E	438	4.2%	-2.0%
<b>TOTAL</b>	<b>10 344</b>	<b>100.0%</b>	<b>-0.9%</b>



### LES 15 METIERS LES PLUS RECHERCHES PAR LES DE (Catégorie A)

	Hommes	Femmes	Total	Poids (métier / total des métiers)
K2204 Nettoyage de locaux	43	184	227	4.4%
D1214 Vente en habillement et accessoires de la personne	14	139	153	3.0%
K1303 Assistance auprès d'enfants	NC	NC	138	2.7%
M1607 Secrétariat	NC	NC	137	2.6%
K1304 Services domestiques	NC	NC	121	2.3%
N1105 Manutention manuelle de charges	NC	NC	118	2.3%
J1301 Personnel polyvalent des services hospitaliers	10	104	114	2.2%
H2913 Soudage manuel	105	5	110	2.1%
F1606 Peinture en bâtiment	91	15	106	2.0%
N1103 Magasinage et préparation de commandes	93	12	105	2.0%
D1507 Mise en rayon libre-service	37	47	84	1.6%
D1106 Vente en alimentation	8	70	78	1.5%
A1203 Entretien des espaces verts	61	12	73	1.4%
G1605 Plonge en restauration	33	38	71	1.4%
H2902 Chaudronnerie - tôlerie	NC	NC	71	1.4%

NC : données non communiquées en raison du secret statistique (< à 5)

### DEMANDES D'EMPLOI ENTREES ET SORTIES (Catégorie A)

	Demandes enregistrées		Demandes sorties		
	Cumul 12 mois	Evol. Ann. Cum.	Cumul 12 mois	Evol. Ann. Cum.	
<b>dont :</b>	<b>11 796</b>	<b>-4.7%</b>	<b>11 351</b>	<b>-4.3%</b>	<b>dont :</b>
<i>licenciements économiques</i>	129	-36.1%	5 014	-0.1%	<i>absences au contrôle</i>
<i>autres licenciements</i>	849	-1.8%	2 469	-3.3%	<i>reprises emploi signalées</i>
<i>démissions</i>	370	-4.4%	1 101	2.5%	<i>entrées en stage formation</i>
<i>fins de CDD</i>	3 001	-2.4%	1 021	-6.8%	<i>arrêts de recherche</i>
<i>fins de mission d'intérim</i>	1 330	3.7%	955	-13.8%	<i>radiations administratives</i>
<i>premières entrées</i>	500	-12.4%	791	-21.9%	<i>autres cas</i>
<i>reprises d'activité</i>	1 234	-7.2%			
<i>autres cas</i>	4 383	-6.8%			

Source : Pôle emploi - Persee

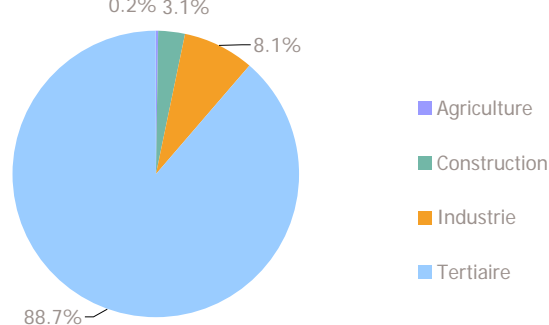
CA Région Nazairienne et de l'Estuaire (la CARENE)

## LES CHIFFRES CLES

	Nombre	Evolution annuelle	Cumul 12 mois	Evolution annuelle cumulée
<b>OEE Ca Région Nazairienne Et De L'Estuaire (La Carene)</b>	<b>708</b>	<b>-0.1%</b> ↘	<b>7 209</b>	<b>9.0%</b> ↗
OEE Dépt 44	7 445	-2.4%	79 252	-3.1%
OEE Pays de la Loire	17 351	-3.4%	185 584	-2.3%
<b>Poids de la CC dans le dépt</b>	<b>9.5%</b>		<b>9.1%</b>	

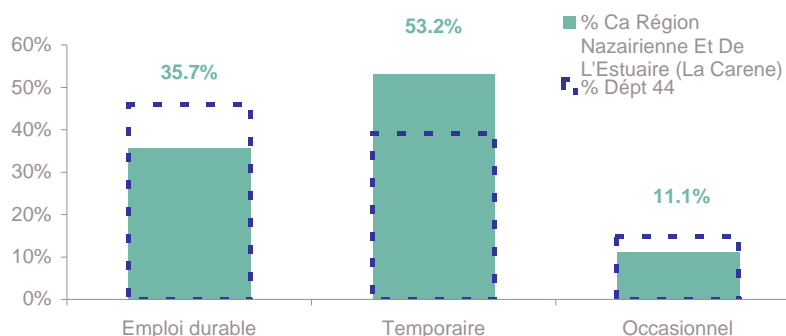
## REPARTITION DE L'OFFRE D'EMPLOI PAR SECTEUR D'ACTIVITE

Répartition de l'offre d'emploi cumulée par secteur d'activité



OEE	mars 2012	Cumul 12 mois	Evol. Annuelle Cumulée
Agriculture		11	11.1%
Construction	27	225	35.5%
Industrie	53	581	11.9%
Tertiaire	628	6 392	8.0%
<b>TOTAL</b>	<b>708</b>	<b>7 209</b>	<b>9.0%</b>

## REPARTITION DE L'OFFRE D'EMPLOI PAR TYPE D'OFFRE



Evolution annuelle cumulée - mars 2012

OEE	Ca Région Nazairienne Et De L'Estuaire (La Carene)	Dépt 44
Durable	14.1%	10.2%
Temporaire	9.6%	-29.7%
Occasionnel	-7.1%	-2.9%

Source : Pôle emploi - Persee

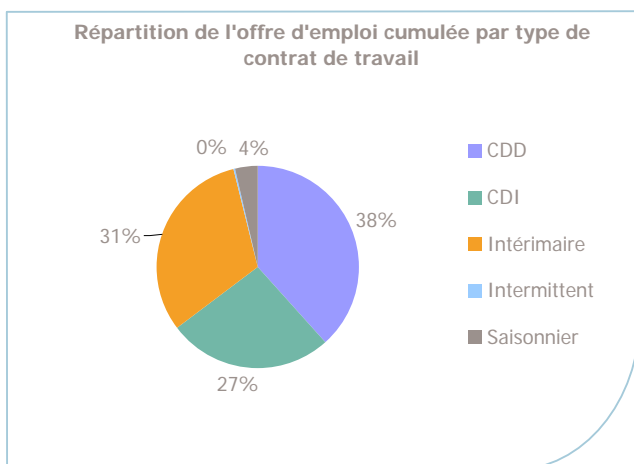
**Emploi durable** : Offres d'emploi enregistrées à Pôle emploi, correspondant à des contrats d'une durée supérieure à 6 mois.

**Emploi temporaire** : Offres d'emploi enregistrées à Pôle emploi, correspondant à des contrats d'une durée comprise entre 1 et 6 mois.

**Emploi occasionnel** : Offres d'emploi enregistrées à Pôle emploi, correspondant à des contrats d'une durée inférieure à un mois.

CA Région Nazairienne et de l'Estuaire (la CARENE)

### REPARTITION DE L'OFFRE D'EMPLOI PAR TYPE DE CONTRAT DE TRAVAIL



	mars 2012	Cumul 12 mois	Evol. Annuelle Cumulée
CDD	287	2 757	15.2%
CDI	170	1 915	14.8%
Intérimaire	209	2 263	1.9%
Intermittent		19	58.3%
Saisonnier	42	255	-20.8%
<b>TOTAL</b>	<b>708</b>	<b>7 209</b>	<b>9.0%</b>

### LES 15 METIERS LES PLUS RECHERCHES PAR LES EMPLOYEURS

Offres d'Emploi Enregistrées	De avril 2011 à mars 2012	Poids (métier / total des métiers)
G1803 Service en restauration	317	4.4%
D1507 Mise en rayon libre-service	222	3.1%
H2901 Ajustement et montage de fabrication	210	2.9%
G1602 Personnel de cuisine	203	2.8%
N1103 Magasinage et préparation de commandes	166	2.3%
F1606 Peinture en bâtiment	155	2.2%
H2102 Conduite d'équipement de production alimentaire	149	2.1%
F1602 Électricité bâtiment	143	2.0%
K1303 Assistance auprès d'enfants	136	1.9%
D1212 Vente en décoration et équipement du foyer	134	1.9%
H2602 Câblage électrique et électromécanique	122	1.7%
K2503 Sécurité et surveillance privées	119	1.7%
D1214 Vente en habillement et accessoires de la personne	116	1.6%
K2204 Nettoyage de locaux	109	1.5%
F1604 Montage d'agencements	96	1.3%

Source : Pôle emploi - Persee

[www.observatoire-emploi-paysdelaloire.fr](http://www.observatoire-emploi-paysdelaloire.fr)

Le service Statistiques, Etudes et Evaluation est à votre disposition pour tout complément d'information  
Contact : statsPDL@pole-emploi.fr

Directeur de publication :  
Gwenaél PROUTEAU  
Directeur de la rédaction :  
Hervé BONNET  
Conception et réalisation :  
Service Statistiques, Etudes et  
Evaluation – Catherine MOULIN,  
Brigitte VIGOUROUX.