



MAINE ET LOIRE

ENQUETE BMO 2017

BASSIN DE ANGERS



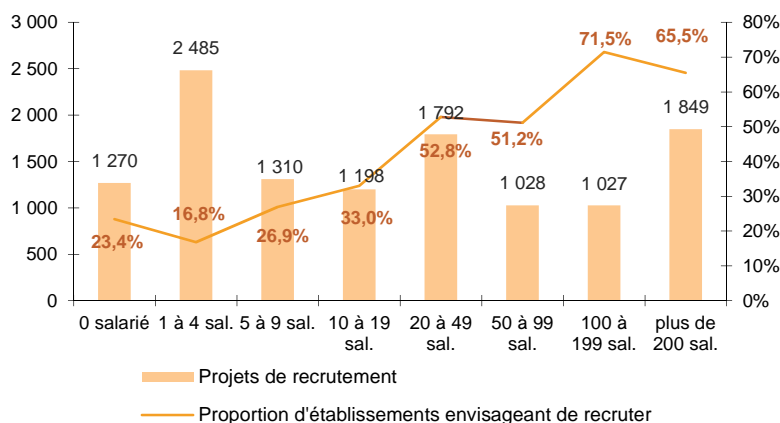
CHIFFRES CLES

	ANGERS	EVOLUTION / 2016	MAINE ET LOIRE	EVOLUTION / 2016
% D'ETABLISSEMENTS RECRUTEURS	24,6%	↗	24,6%	↗
PROJETS DE RECRUTEMENT ENREGISTRES	11 959	↗	26 452	↗
% DIFFICULTES DE RECRUTEMENT	43,2%	↗	39,1%	↗
POIDS DES PROJETS SAISONNIERS	41,5%	↘	50,0%	↘

LES SECTEURS QUI RECRUTENT

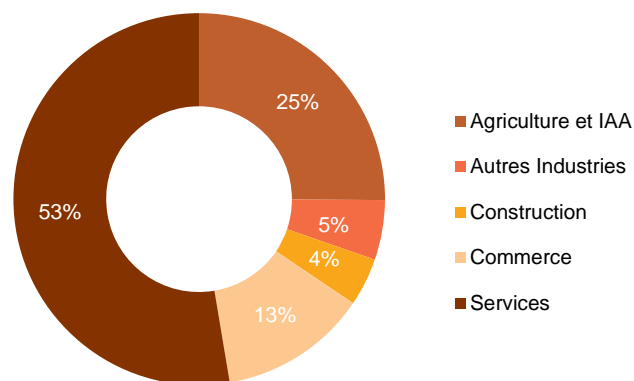
GRAPHIQUE 1

PROJETS DE RECRUTEMENT ET PROPORTION D'ETABLISSEMENTS RECRUTEURS PAR TAILLE D'ETABLISSEMENT



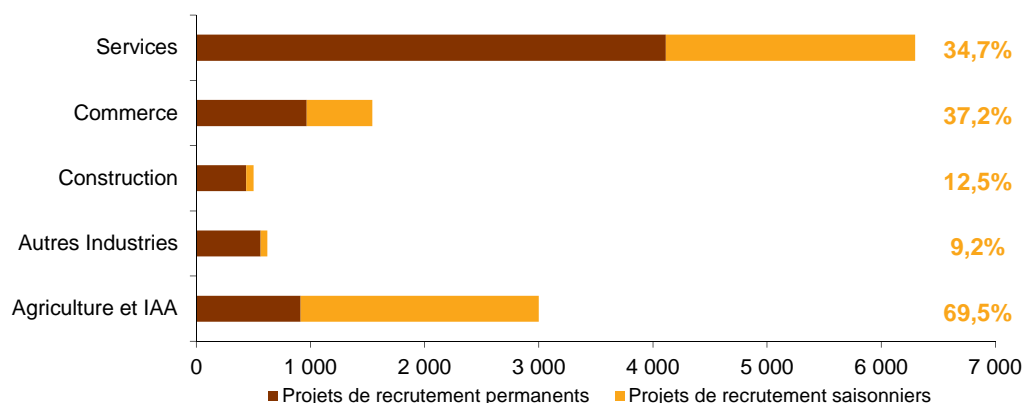
GRAPHIQUE 2

REPARTITION DES PROJETS DE RECRUTEMENT PAR SECTEUR D'ACTIVITE



GRAPHIQUE 3

POIDS DES PROJETS SAISONNIERS



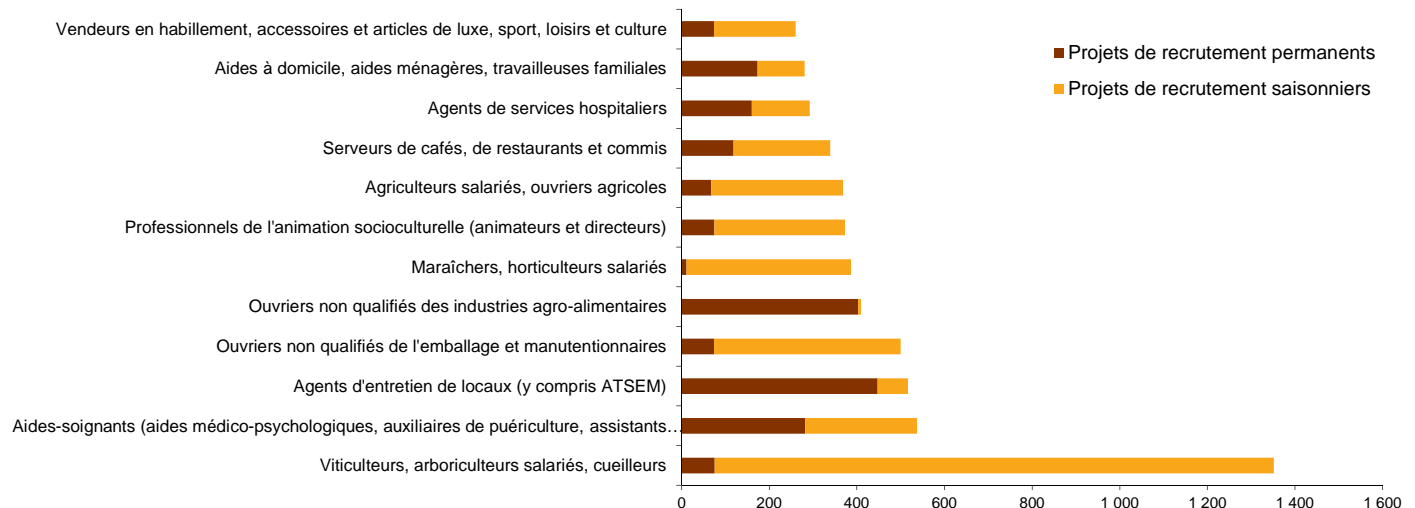
Cette étude résulte d'une enquête par questionnaires auto administrés en novembre et décembre 2016 auprès de l'ensemble des établissements (secteur privé, agricole, collectivités territoriales, fonction publique hospitalière) du bassin d'emploi.

L'enquête BMO comptabilise les projets de recrutement (créations ou renouvellement de postes) déclarés par les employeurs et non les flux d'emploi, mesurés postérieurement. Autrement dit, l'indicateur traduit les anticipations des entrepreneurs sur leurs perspectives d'embauche pour l'année à venir.

LES METIERS RECHERCHES

GRAPHIQUE 4

LES 12 METIERS LES PLUS RECHERCHES



LES METIERS EN TENSION

GRAPHIQUE 5

PROPORTION DE RECRUTEMENTS JUGES DIFFICILES PAR SECTEUR D'ACTIVITE

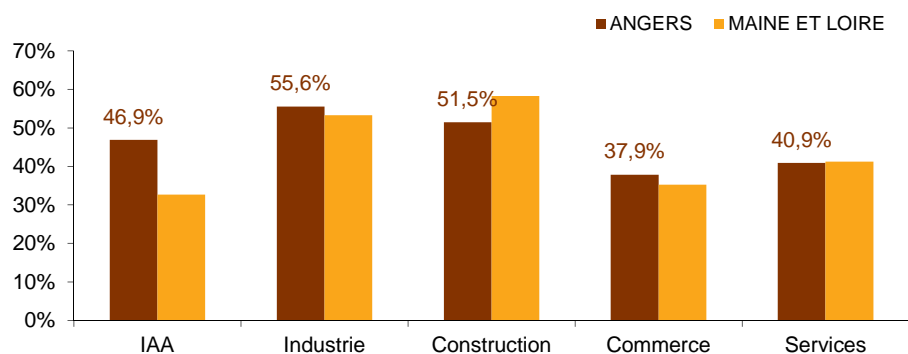


TABLEAU 1

LISTE DES METIERS LE PLUS SOUVENT ASSOCIES A DES DIFFICULTES DE RECRUTEMENT

Métier	Effectifs à recruter	Taux de tension	Poids des recrutements saisonniers
Menuisiers et ouvriers de l'agencement et de l'isolation	41	100,0%	0,0%
Vendeurs généralistes	29	100,0%	93,1%
Professeurs du supérieur	23	100,0%	0,0%
Couvreurs	19	100,0%	0,0%
Ouvriers qualifiés du travail du bois et de l'ameublement	17	100,0%	0,0%
Ingénieurs et cadres de fabrication et de production	17	100,0%	0,0%
Ouvriers non qualifiés des industries agro-alimentaires	409	98,3%	1,6%
Bouchers	252	96,3%	7,1%
Ouvriers qualifiés de la maintenance en mécanique	57	94,9%	0,0%
Agents qualifiés de laboratoire (techniciens, ouvriers et agents)	59	93,0%	94,7%
Boulangers, pâtisseries	27	92,3%	8,6%
Médecins	22	88,9%	0,0%

* Uniquement sur les métiers qui recensent plus de 15 projets de recrutement du territoire

Rapport national, synthèses régionales, ... retrouvez toutes les informations sur l'enquête Besoins en Main d'Œuvre 2017 sur le site institutionnel de Pôle emploi www.bmo.pole-emploi.org.

Toutes les informations régionales sont également sur www.observatoire-emploi-paysdelaloire.fr.

Cette publication est la propriété de Pôle emploi Pays de la Loire. La mention de la source, à savoir Pôle emploi Pays de la Loire, doit être impérativement portée sur toute publication.

Contact : statspdl@pole-emploi.fr - www.observatoire-emploi-paysdelaloire.fr

Directeur de la publication :
Alain MAUNY – Laurence ROSSI

Directeur de la rédaction :
Josette BARREAUD

Conception et réalisation :
Linda LAUNAY