



Le Marché du Travail : Synthèse

VENDÉE

Document Mensuel

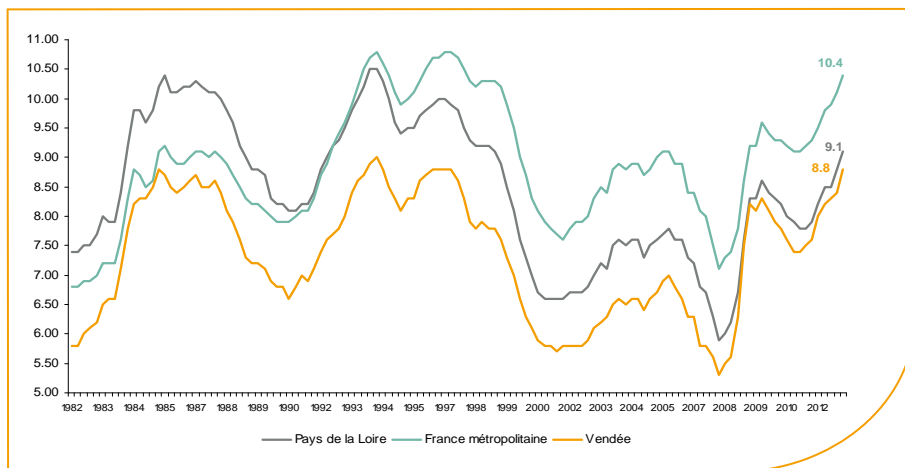
Situation au 31/08/2013



Libre de diffusion sous réserve de mention de la source « Pôle emploi Pays de la Loire »

Le taux de chômage

Au premier trimestre 2013, avec **8,8%** de la population active, le taux de chômage du département de la Vendée affiche une valeur inférieure à celle enregistrée au niveau régional (**9,1%**) et au niveau national (**10,4%**). En un an, le taux de chômage a progressé de **0,8 point** sur le département, soit une situation plus favorable que celle de la région des Pays de la Loire et de la France métropolitaine (**+0,9 point**).



Source : INSEE

Faits marquants :

L'évolution annuelle du nombre de demandeurs d'emploi de catégorie A est de **+10,1%** à fin août 2013.

Les demandeurs d'emploi de longue durée, qui représentent **35,8%** des demandeurs d'emploi, sont plus affectés par cette situation (**+24,3%** de progression annuelle).

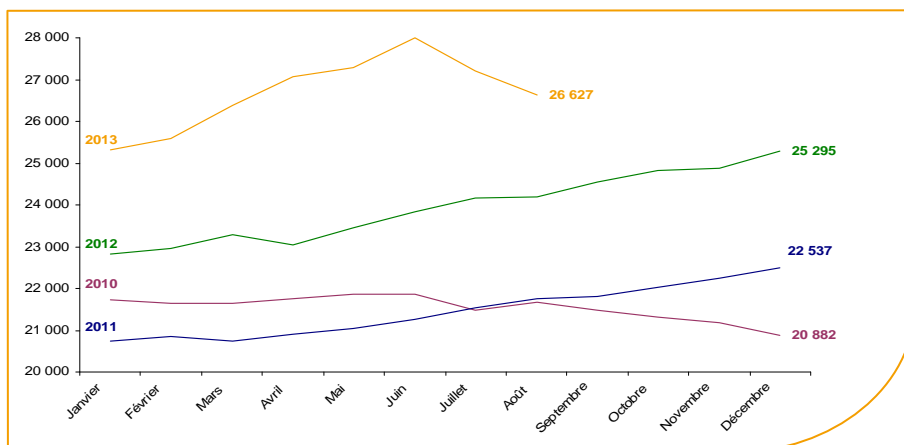
45 677 demandeurs d'emploi catégories (A, B et C) en données CVS sont comptabilisés à fin août sur le département de la Vendée, soit **8,5%** de plus qu'en août 2012.

Au cours des douze derniers mois, Pôle emploi a recueilli **22 886** offres d'emploi sur le département soit une baisse de **23,9%** en évolution annuelle.

A compter de janvier 2013, les statistiques de demandeurs d'emploi par âge sont établies selon l'âge en fin de mois, et non plus l'âge au 31 décembre. Cette modification, sans impact sur le nombre total de demandeurs d'emploi, modifie les séries par tranche d'âge.

Evolution de la demande d'emploi fin de mois de catégorie A (CVS)

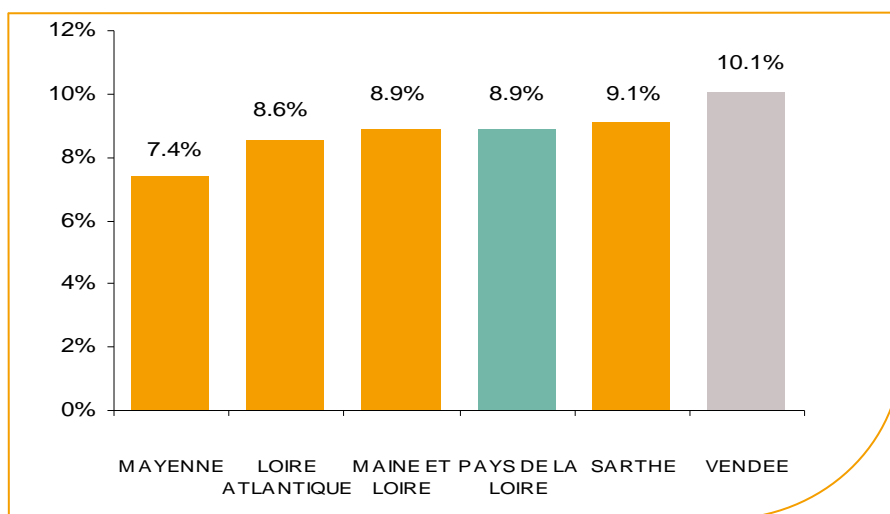
En août 2013, sur le département de la Vendée, la demande d'emploi de catégorie A se chiffre à **26 627** personnes. Elle diminue de **2,1%** par rapport à juillet 2013.



Source : Directe et Pôle Emploi

La demande d'emploi en fin de mois (CVS)

Fin août 2013, le nombre de demandeurs d'emploi de catégorie A affiche une évolution annuelle de **+10,1%** comparativement à août 2012. Cette évolution est moins favorable que celle affichée par la région des Pays de la Loire (**+8,9%**).

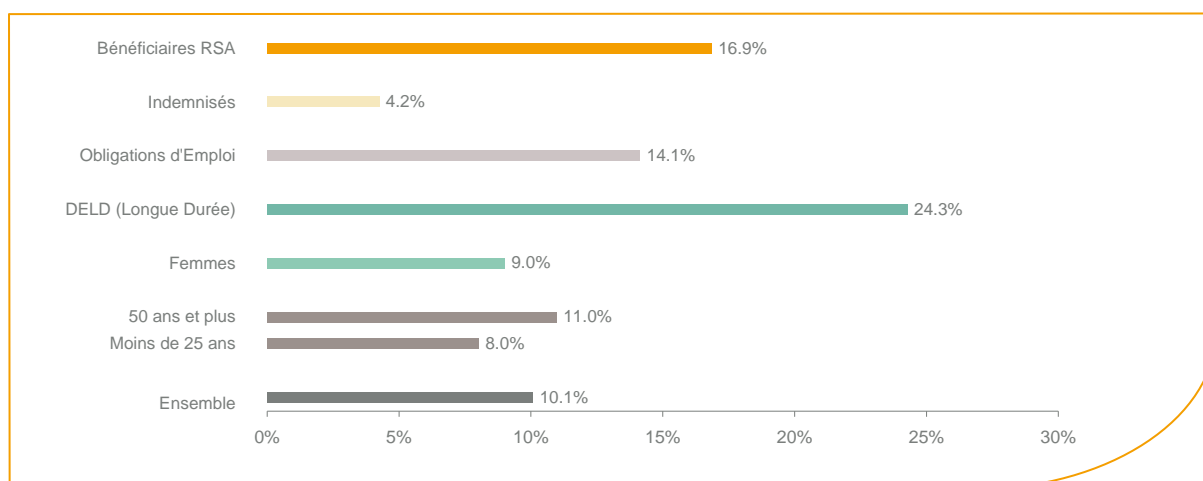


Source : Direccte et Pôle Emploi

Le département de la Vendée affiche le taux d'évolution de la demande d'emploi le plus élevé de la région des Pays de la Loire.

En ajoutant à la catégorie A, les demandeurs d'emploi recensés en catégorie B et ceux en catégorie C, le nombre de demandeurs d'emploi se chiffre sur le département de la Vendée à **45 677** en données CVS, soit une progression de **+8,5%** par rapport à août 2012.

Evolution de la DEFM de catégorie A par population



Source : Pôle Emploi Persee

Même si l'évolution annuelle de la demande d'emploi de catégorie A s'établit à **+10,1%** en août 2013, certaines catégories de population apparaissent plus fragilisées. C'est le cas des demandeurs d'emploi de 50 ans et plus, des demandeurs de longue durée et des demandeurs d'emploi en obligations d'emploi. En un an, leurs volumes ont progressé respectivement de **11%**, **24,3%** et **14,1%**. Les demandeurs d'emploi bénéficiaires du RSA sont également fortement touchés **+16,9%**.

Les 15 métiers les plus recherchés par les demandeurs d'emploi

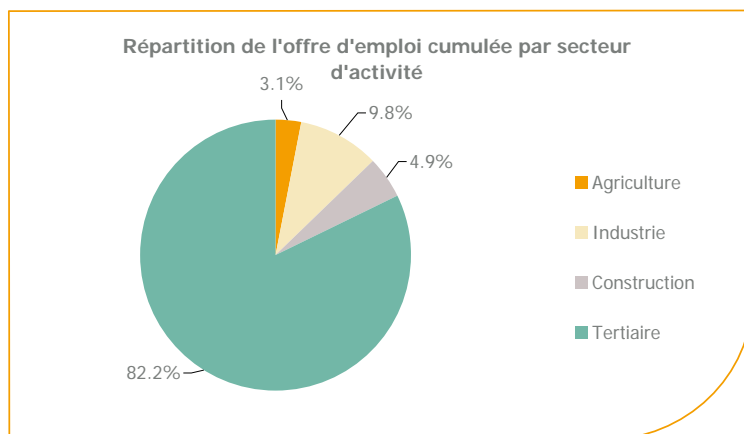
DEFM catégorie A	août 2013	Poids (métier / total des métiers)	Evolution annuelle
K1303 Assistance auprès d'enfants	1 044	4.0%	6.9%
K2204 Nettoyage de locaux	799	3.1%	1.7%
H3302 Opérations manuelles d'assemblage, tri ou emballage	687	2.7%	6.7%
D1214 Vente en habillement et accessoires de la personne	665	2.6%	20.9%
K1304 Services domestiques	657	2.5%	5.6%
M1607 Secrétariat	628	2.4%	-0.2%
N1103 Magasinage et préparation de commandes	610	2.4%	14.4%
A1203 Entretien des espaces verts	535	2.1%	16.1%
N1105 Manutention manuelle de charges	448	1.7%	9.8%
H2102 Conduite d'équipement de production alimentaire	441	1.7%	16.4%
D1507 Mise en rayon libre-service	418	1.6%	15.5%
N4105 Conduite et livraison par tournées sur courte distance	418	1.6%	10.3%
D1401 Assistanat commercial	389	1.5%	16.8%
I1203 Maintenance des bâtiments et des locaux	382	1.5%	9.1%
D1106 Vente en alimentation	378	1.5%	15.2%

Source : Pôle Emploi Persee

A fin août 2013, les métiers les plus recherchés par les demandeurs d'emploi se trouvent dans le secteur « Services à la personne et à la collectivité » avec les métiers « Assistance auprès d'enfants » (1 044 demandeurs, +6,9%), « Nettoyage de locaux » (799 demandeurs, +1,7%), « Services domestiques » (657 demandeurs, +5,6%) et dans le secteur « Commerce, vente et grande distribution » avec les métiers « Vente en habillement et accessoires de la personne » (665 demandeurs, +20,9%), « Mise en rayon libre-service » (418 demandeurs, +15,5%) et « Assistanat commercial » (389 demandeurs, +16,8%). Vient ensuite le secteur « Transport et logistique » pour les métiers « Magasinage et préparation de commandes » (610 demandeurs, +14,4%), « Manutention manuelle de charges » (448 demandeurs, +9,8%) et « Conduite et livraison par tournées sur courte distance » (418 demandeurs, +10,3%).

Les offres d'emploi enregistrées (OEE) par secteur d'activité et par contrat de travail

REPARTITION DE L'OFFRE D'EMPLOI PAR SECTEUR D'ACTIVITE



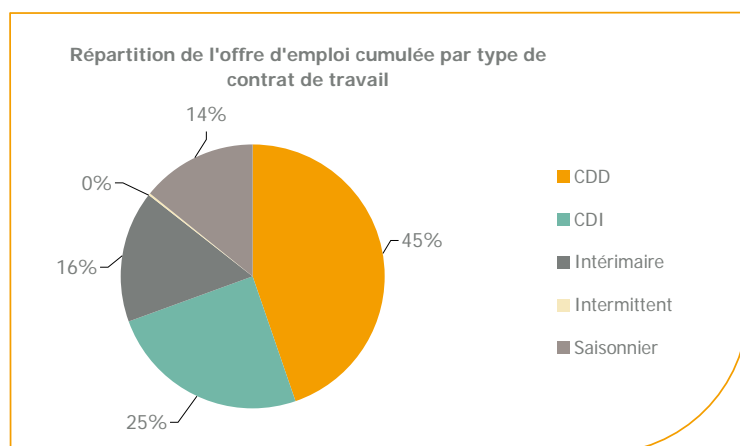
Secteurs	Cumul 12 mois	Evol. Annuelle Cumulée
Agriculture	701	-54.2%
Industrie	2 249	-23.9%
Construction	1 126	-21.2%
Tertiaire	18 810	-22.1%
TOTAL	22 886	-23.9%

Source : Pôle Emploi Persee

Sur un an, de septembre 2012 à août 2013, Pôle emploi a recueilli **22 886** offres d'emploi sur le département de la Vendée soit **23,9%** de moins qu'au cours des douze mois précédents. Plus de **82%** de ces offres sont issues du tertiaire (**18 810** offres) et le volume de celles-ci diminue de **22,1%**. **3,1%** viennent de l'agriculture, la construction représente **4,9%** et l'industrie **9,8%**.

A noter : les offres d'emploi intérimaire sont concentrées dans le tertiaire.

RÉPARTITION DE L'OFFRE D'EMPLOI PAR TYPE DE CONTRAT DE TRAVAIL



Contrats	Cumul 12 mois	Evol. Annuelle Cumulée
CDD	10 247	-27.7%
CDI	5 662	-17.7%
Intérimaire	3 695	-14.5%
Intermittent	33	17.9%
Saisonnier	3 249	-30.2%
TOTAL	22 886	-23.9%

Source : Pôle Emploi Persee

Au regard des types de contrat de travail et de leurs poids, la baisse est plus prononcée du côté des offres d'emploi saisonnier (-30,2%) et des offres d'emploi de type contrat à durée déterminée (-27,7%). Les offres d'emploi de type contrat à durée indéterminée et intérimaire affichent également une forte baisse de -17,7% et -14,5%. Les offres d'emploi de type contrat à durée déterminée représentent la plus importante part des offres avec 45%.

Les 15 métiers les plus recherchés par les employeurs

Offres d'Emploi Enregistrées	De septembre 2012 à août 2013	Poids (métier / total des métiers)	Evolution annuelle cumulée
G1602 Personnel de cuisine	968	4.2%	-15.4%
K2204 Nettoyage de locaux	939	4.1%	-10.9%
G1803 Service en restauration	906	4.0%	-23.0%
N4101 Conduite de transport de marchandises sur longue distance	454	2.0%	-6.0%
G1203 Animation de loisirs auprès d'enfants ou d'adolescents	417	1.8%	-4.4%
G1603 Personnel polyvalent en restauration	416	1.8%	-30.3%
N1103 Magasinage et préparation de commandes	396	1.7%	-24.0%
H2102 Conduite d'équipement de production alimentaire	371	1.6%	-6.5%
F1703 Maçonnerie	359	1.6%	-10.7%
D1106 Vente en alimentation	358	1.6%	-12.5%
K1304 Services domestiques	358	1.6%	-15.6%
A1203 Entretien des espaces verts	350	1.5%	-13.2%
D1507 Mise en rayon libre-service	315	1.4%	-34.6%
D1214 Vente en habillement et accessoires de la personne	313	1.4%	-21.4%
A1401 Aide agricole de production fruitière ou viticole	309	1.4%	-57.6%

Source : Pôle Emploi Persee

En cumul sur douze mois, les métiers les plus recherchés par les employeurs se trouvent en grande majorité dans ces trois secteurs :

- « Hôtellerie-restauration, tourisme, loisirs et animation » avec les métiers « Personnel de cuisine » (968 offres), « Service en restauration » (906 offres) et « Animation de loisirs auprès d'enfants ou d'adolescents » (417 offres) ;
- « Services à la personne et à la collectivité » avec les métiers « Nettoyage de locaux » (939 offres) et « Services domestiques » (358 offres) ;
- « Commerce, vente et grande distribution » avec les métiers « Vente en alimentation » (358 offres), « Mise en rayon libre-service » (315 offres) et « Vente en habillement et accessoires de la personne » (313 offres).

www.observatoire-emploi-paysdelaloire.fr

Le service Statistiques, Etudes et Evaluation est à votre disposition pour tout complément d'information

Contact : StatsPDL@pole-emploi.fr

Directeur de publication :
Gwénaél PROUTEAU
Directeur de la rédaction :
Josette BARREAU
Conception et réalisation :
Service Statistiques, Etudes et
Evaluation – Catherine MOULIN,
Brigitte VIGOUROUX.