



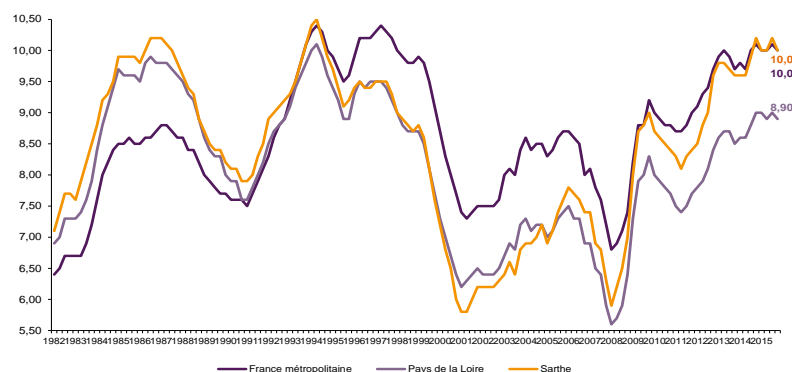
# MARCHE DU TRAVAIL : SYNTHÈSE SARTHE SITUATION AU 30/04/2016

DOCUMENT MENSUEL - LIBRE DE DIFFUSION SOUS RESERVE DE MENTION DE LA SOURCE « POLE EMPLOI PAYS DE LA LOIRE »

## LE TAUX DE CHOMAGE

Au quatrième trimestre 2015, avec **10%** de la population active, le taux de chômage du département de la Sarthe affiche une valeur supérieure à celle enregistrée au niveau régional (**8,9%**) et identique à celle au niveau national (**10%**). En un an, le taux de chômage diminue de **0,2 point** sur le département, soit une situation plus favorable à celle de la région des Pays de la Loire et à celle de la France métropolitaine (**-0,1 point**).

GRAPHIQUE 1



Source : INSEE

## L'ESSENTIEL

L'évolution annuelle du nombre de demandeurs d'emploi de catégorie A est de **-0,5%** à fin avril 2016.

Les demandeurs d'emploi de longue durée, qui représentent **43,2%** des demandeurs d'emploi, sont plus affectés par cette situation (**+5,9%** de progression annuelle).

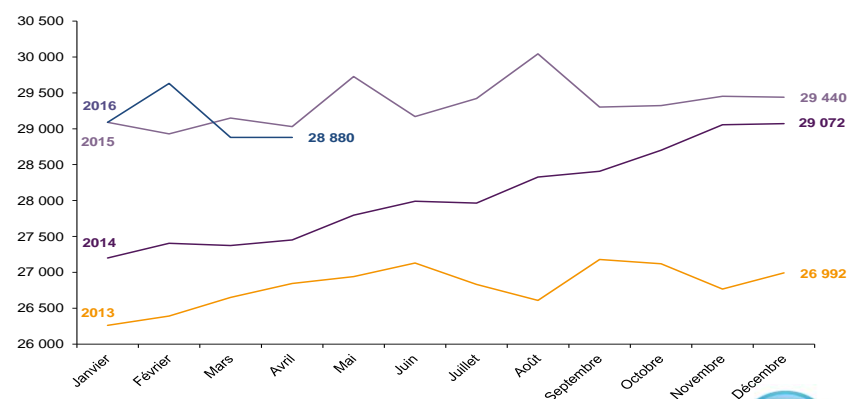
**49 460** demandeurs d'emploi (catégories A, B et C) en données CVS sont comptabilisés à fin avril sur le département de la Sarthe, soit **0,5%** de plus qu'en avril 2015.

Au cours des douze derniers mois, Pôle emploi a recueilli **18 986** offres d'emploi soit une hausse de **13,4%** en évolution annuelle.

## EVOLUTION DE LA DEFM CAT A (CVS)

En avril 2016, sur le département de la Sarthe, la demande d'emploi de catégorie A se chiffre à **28 880** personnes. Elle est stable par rapport à mars 2016.

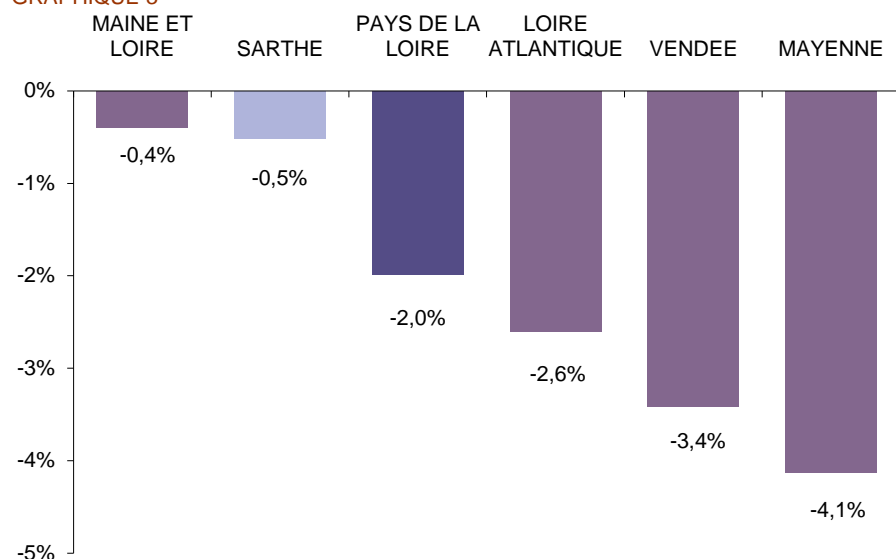
GRAPHIQUE 2



## LA DEMANDE D'EMPLOI EN FIN DE MOIS (CATEGORIE A - CVS)

Fin avril 2016, le nombre de demandeurs d'emploi de catégorie A affiche une baisse **-0,5%** en évolution annuelle comparativement à avril 2015. Cette évolution est moins favorable que celle affichée par la région des Pays de la Loire (**-2,6%**).

GRAPHIQUE 3

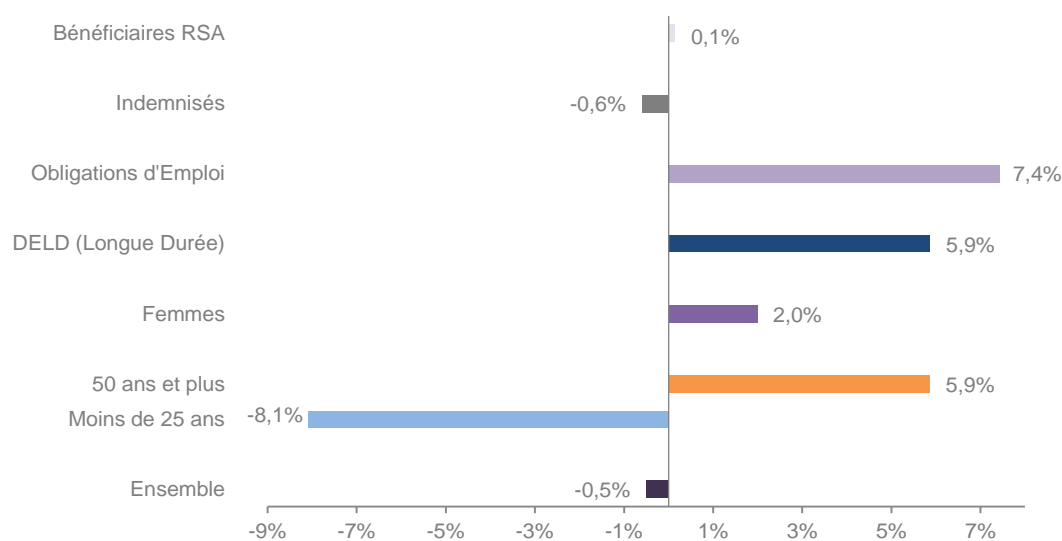


Source : Direccte et Pôle Emploi

En ajoutant à la catégorie A, les demandeurs d'emploi recensés en catégorie B et ceux en catégorie C, le nombre de demandeurs d'emploi se chiffre sur le département de la Sarthe à **49 460** en données CVS, soit une progression de **+0,5%** par rapport à avril 2015.

## EVOLUTION DE LA DEFM PAR POPULATION (CATEGORIE A)

GRAPHIQUE 4



Source : Pôle Emploi Persee

Même si l'évolution moyenne de la demande d'emploi de catégorie A s'établit à **-0,5%** en avril 2016, certaines catégories de population apparaissent plus fragilisées. C'est le cas des demandeurs d'emploi de 50 ans et plus, des demandeurs de longue durée et en obligation d'emploi. En un an, leurs volumes ont respectivement progressé de **5,9%**, **5,9%** et **7,4%**. A contrario, les demandeurs d'emploi de moins de 25 ans sont en forte baisse de **-8,1%**.

# LES 15 METIERS LES PLUS RECHERCHES PAR LES DEMANDEURS D'EMPLOI

DEFM catégorie A	avril 2016	Poids (métier / total des métiers)	Evolution annuelle
K1304 Services domestiques	1 183	4,3%	7,8%
K2204 Nettoyage de locaux	1 108	4,0%	5,4%
K1303 Assistance auprès d'enfants	945	3,4%	1,3%
H3302 Opérations manuelles d'assemblage, tri ou emballage	760	2,8%	1,1%
N1103 Magasinage et préparation de commandes	746	2,7%	-7,0%
A1203 Entretien des espaces verts	654	2,4%	-0,6%
D1214 Vente en habillement et accessoires de la personne	637	2,3%	-0,8%
D1507 Mise en rayon libre-service	608	2,2%	6,7%
K1302 Assistance auprès d'adultes	565	2,0%	5,6%
M1607 Secrétariat	539	2,0%	5,1%
N1105 Manutention manuelle de charges	506	1,8%	11,2%
D1505 Personnel de caisse	477	1,7%	6,0%
F1606 Peinture en bâtiment	463	1,7%	-0,9%
G1603 Personnel polyvalent en restauration	427	1,5%	12,7%
J1301 Personnel polyvalent des services hospitaliers	410	1,5%	-4,4%

Source : Pôle Emploi Persee

A fin avril 2016, les métiers les plus recherchés par les demandeurs d'emploi se trouvent principalement dans ces trois secteurs :

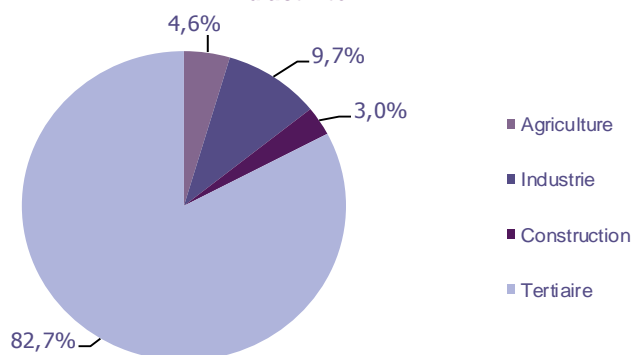
- « Services à la personne et à la collectivité » avec les métiers « Services domestiques » (1 183 demandeurs, +7,8%), « Nettoyage de locaux » (1 108 demandeurs, +5,4%) et « Assistance auprès d'enfants » (945 demandeurs, +1,3%) ;
- « Commerce, vente et grande distribution » pour les métiers « Vente en habillement et accessoires de la personne » (637 demandeurs, -0,8%), « Mise en rayon libre-service » (608 demandeurs, +6,7%) et « Personnel de caisse » (477 demandeurs, +6%) ;
- « Transport et logistique » avec les métiers « Magasinage et préparation de commandes » (746 demandeurs, -7%) et « Manutention manuelle de charges » (506 demandeurs, +11,2%).

## LES OFFRES D'EMPLOI ENREGISTREES (OEE) PAR SECTEUR D'ACTIVITE ET PAR CONTRAT DE TRAVAIL

### REPARTITION DE L'OFFRE D'EMPLOI PAR SECTEUR D'ACTIVITE

GRAPHIQUE 5

Répartition de l'offre d'emploi cumulée par secteur d'activité



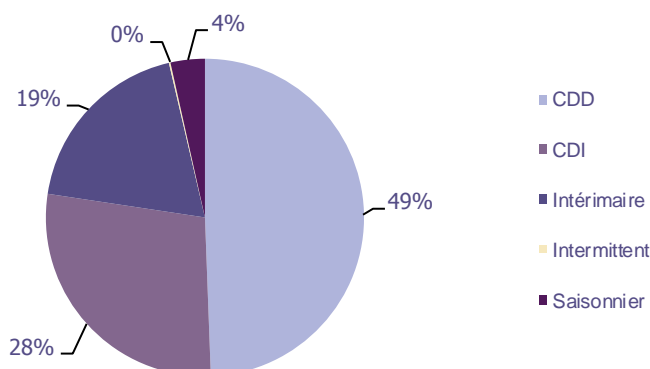
Secteurs	Cumul 12 mois	Evol. Annuelle Cumulée
Agriculture	869	1,9%
Industrie	1 836	33,2%
Construction	578	50,9%
Tertiaire	15 703	11,2%
<b>TOTAL</b>	<b>18 986</b>	<b>13,4%</b>

Source : Pôle Emploi Persee

Sur un an, de mai 2015 à avril 2016, Pôle emploi a recueilli **18 986** offres d'emploi sur le département de la Sarthe, soit **13,4%** de plus qu'au cours des douze mois précédents. Près de **83%** de ces offres sont issues du tertiaire (**15 703** offres) et enregistrent une hausse de **11,2%**. La construction, l'industrie ainsi que l'agriculture affichent aussi une hausse en évolution annuelle cumulée (**+50,9%**, **+33,2%** et **+1,9%**).

A noter : les offres d'emploi intérimaire sont concentrées dans le tertiaire.

Répartition de l'offre d'emploi cumulée par type de contrat de travail



Contrats	Cumul 12 mois	Evol. Annuelle Cumulée
CDD	9 381	12,0%
CDI	5 311	17,6%
Intérimaire	3 602	12,5%
Intermittent	30	275,0%
Saisonnier	662	4,1%
<b>TOTAL</b>	<b>18 986</b>	<b>13,4%</b>

Source : Pôle Emploi Persee

Au regard des types de contrat de travail et de leur poids, la hausse est plus importante du côté des offres d'emploi de type contrat à durée indéterminée (+17,6%) et des offres d'emploi intérimaire (+12,5%). Les offres d'emploi de type contrat à durée déterminée affichent également une forte hausse de +12% ainsi que les offres d'emploi saisonnier +4,1%. Les offres d'emploi de type contrat à durée déterminée représentent la plus importante part des offres avec 49%.

## LES 15 METIERS LES PLUS RECHERCHES PAR LES EMPLOYEURS

Offres d'Emploi Enregistrées	De mai 2015 à avril 2016	Poids (métier / total des métiers)	Evolution annuelle cumulée
K1303 Assistance auprès d'enfants	787	4,1%	15,2%
K1304 Services domestiques	574	3,0%	15,3%
A1402 Aide agricole de production légumière ou végétale	427	2,2%	124,7%
K1302 Assistance auprès d'adultes	402	2,1%	-20,6%
H2906 Conduite d'installation automatisée ou robotisée de fabrication mécanique	398	2,1%	352,3%
K2204 Nettoyage de locaux	387	2,0%	-5,1%
N4101 Conduite de transport de marchandises sur longue distance	385	2,0%	5,5%
G1602 Personnel de cuisine	379	2,0%	27,6%
D1401 Assistanat commercial	337	1,8%	17,8%
N1103 Magasinage et préparation de commandes	333	1,8%	17,7%
H3302 Opérations manuelles d'assemblage, tri ou emballage	331	1,7%	-10,8%
G1803 Service en restauration	321	1,7%	4,9%
I1604 Mécanique automobile	319	1,7%	45,7%
M1203 Comptabilité	301	1,6%	0,3%
H2102 Conduite d'équipement de production alimentaire	286	1,5%	-18,3%

Source : Pôle Emploi Persee

En cumul sur douze mois, les métiers les plus recherchés par les employeurs se trouvent en grande majorité dans ces trois secteurs :

- « Services à la personne et à la collectivité » avec les métiers « Assistance auprès d'enfants » (787 offres), « Services domestiques » (574 offres) et « Assistance auprès d'adultes » (402 offres) ;
- « Industrie » avec les métiers « Conduite d'installation automatisée ou robotisée de fabrication mécanique » (398 offres) et « Opérations manuelles d'assemblage, tri ou emballage » (331 offres) ;
- « Transport et logistique » avec les métiers « Conduite de transport de marchandises sur longue distance » (385 offres) et « Magasinage et préparation de commandes » (333 offres).

### Statistiques et Indicateurs

Directeur de la publication ad-intérim : Alain MAUNY  
 Directeur de la rédaction : Josette BARREAU  
 Conception et réalisation : Service SEE – Brigitte VIGOUROUX  
 Catherine DORNIC

Contact : [statsPDL@pole-emploi.fr](mailto:statsPDL@pole-emploi.fr)