



# Les demandeurs d'emploi en obligation d'emploi

## Loire-Atlantique

Situation au 31/12/2013

Document trimestriel



Libre de diffusion sous réserve de mention de la source « Pôle emploi Pays de la Loire »

**Obligation d'Emploi :** Demandeurs d'emploi bénéficiant de l'obligation d'emploi instituée par l'article L.323-1 du Code du travail :

- les travailleurs reconnus handicapés par la CDAPH,
- les victimes d'accidents du travail ou maladies professionnelles,
- les titulaires d'une pension d'invalidité,
- les anciens militaires, avec une pension militaire d'invalidité,
- les titulaires de la carte d'invalidité.

Depuis le 1<sup>er</sup> janvier 2012, les aides financières gérées par l'Agefiph ne sont plus versées automatiquement. Elle concentre dorénavant ses actions sur les publics prioritaires (demandeurs d'emploi éloignés de l'emploi, PME...).

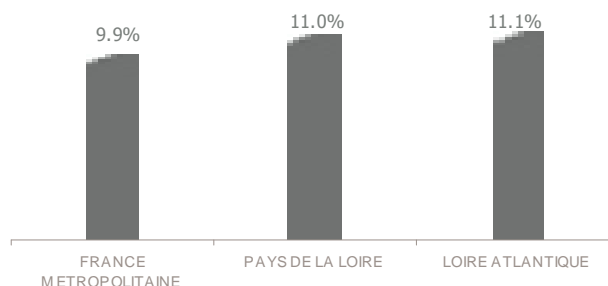
**ALERTE :** Pôle emploi n'a pas connaissance de tous les demandeurs d'emploi en obligation d'emploi.

## LA SITUATION GEOGRAPHIQUE

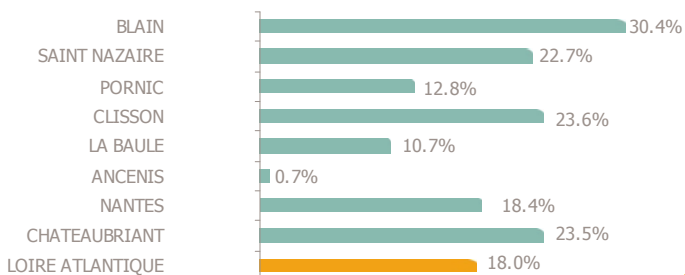
En décembre 2013, les demandeurs d'emploi en obligation d'emploi représentent 11,1% de la totalité des demandeurs d'emploi en fin de mois (DEFM) sur le département de la Loire-Atlantique (Catégorie A), soit plus de 6 800 personnes.

Cette proportion est similaire au poids enregistré au niveau régional et supérieure au poids national.

Poids des obligations d'obligation sur la DEFM totale



Evolution annuelle des DEFM en obligation d'emploi – catégorie A



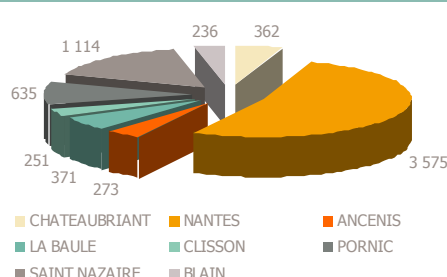
Le nombre total de DEFM (catégorie A) a progressé de 9,1% sur la Loire-Atlantique entre décembre 2012 et 2013. Pour les demandeurs d'emploi en obligation d'emploi, la situation est moins favorable, puisque leur nombre a augmenté de 18%. Cette évolution est supérieure au niveau régional (+17,1%) et national (+11,5%).

Sur le département, les résultats sont hétérogènes par bassin d'emploi. En effet, Ancenis affiche une faible augmentation des DEFM en obligation d'emploi (+0,7%). Tous les autres bassins enregistrent une progression supérieure à 10%. Blain affiche la plus forte hausse (+30,4%).

En Pays de la Loire, 37% de la DEFM en obligation d'emploi est rattachée au département de la Loire-Atlantique. Le bassin de Nantes représente 52% des demandeurs d'emploi du département.

**DEFM Catégorie A :** Personnes sans emploi, immédiatement disponibles, tenues d'accomplir des actes positifs de recherche d'emploi sans aucune activité réduite.

Volume des DEFM en obligation d'emploi – catégorie A



## LA TYPOLOGIE

A fin décembre 2013, les 6 800 DEFM (catégorie A) en obligation d'emploi de la Loire-Atlantique ont les caractéristiques suivantes :

- 55% sont des hommes.
- 39% ont 50 ans ou plus, tandis que les jeunes de moins de 25 ans ne représentent que 5% de la population en question.
- 27% ont un niveau de formation supérieur au CAP ou BEP. 14% sont soit sans diplôme, soit détenteurs du brevet des collèges.
- 59% sont des ouvriers ou employés qualifiés. 8,1% ont une qualification de niveau technicien, agent de maîtrise ou cadre.
- 1 200 personnes touchent le RSA, soit 18% des DEFM en obligation d'emploi.
- Plus de 4 personnes sur 10 ne sont pas indemnisées. 40% de l'ensemble des DEFM en obligation d'emploi touchent une allocation du régime d'assurance chômage et 19% une allocation du régime de solidarité.
- 49% sont inscrits à Pôle emploi depuis au moins 12 mois et 26% depuis au moins 24 mois.
- Seulement 3,3% des travailleurs handicapés relèvent du milieu protégé (Etablissement et Service d'Aide par le Travail : ESAT).

### DEFM catégorie A par type d'obligation d'emploi

Obligation d'Emploi	DEFM cat. A	Poids
Alloc. adulte handicapé	NC	-
Alloc. adulte handicapé (CNASEA)	327	4.8%
Autre	NC	-
Carte d'invalidité	11	0.2%
En instance CDA	215	3.1%
Orphelin de guerre	54	0.8%
Pension d'invalidité s.s. ou autre	177	2.6%
Pensionné de guerre	NC	-
RQTH CRP	141	2.1%
RQTH ESAT	225	3.3%
RQTH Marché du travail	5 385	78.5%
Rente AT/MP	41	0.6%
TH catégorie A	54	0.8%
TH catégorie B	150	2.2%
TH catégorie C	29	0.4%
Veuve de guerre/conjoint	NC	-

51% des demandeurs d'emploi en obligation d'emploi (catégorie A) inscrits à fin décembre 2013 sont concentrés sur les 20 premiers emplois/métiers recherchés (contre 35% pour l'ensemble des DEFM catégorie A).

Dans la majorité des cas, il s'agit de métiers requérant peu de qualifications.

30% concernent le domaine des services à la personne et à la collectivité tels que le nettoyage de locaux ou les services domestiques.

Le domaine du support à l'entreprise représente 22% des 20 premiers métiers recherchés (opérations administratives, accueil et renseignements...).

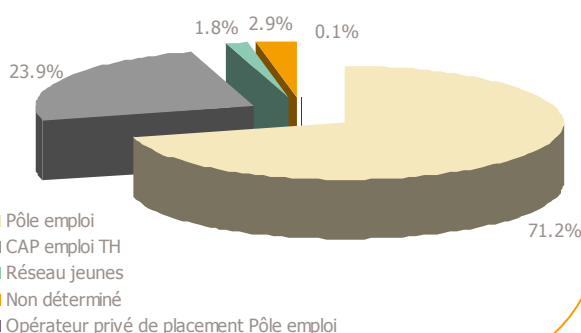
Enfin, 15% se rapportent au transport et à la logistique (conduite et livraison par tournées sur courte distance...).

### Les 20 métiers les plus recherchés par les DEFM catégorie A en obligation d'emploi

Emploi/métier recherché détaillé (ROME)	DEFM cat. A	Poids
K2204 Nettoyage de locaux	343	5.0%
M1602 Opérations administratives	311	4.5%
I1203 Maintenance des bâtiments et des locaux	272	4.0%
K1303 Assistance auprès d'enfants	239	3.5%
K1304 Services domestiques	228	3.3%
M1601 Accueil et renseignements	213	3.1%
N1103 Magasinage et préparation de commandes	196	2.9%
A1203 Entretien des espaces verts	195	2.8%
N4105 Conduite et livraison par tournées sur courte distance	187	2.7%
H3302 Opérations manuelles d'assemblage, tri ou emballage	167	2.4%
M1607 Secrétariat	167	2.4%
G1605 Plonge en restauration	129	1.9%
N1105 Manutention manuelle de charges	123	1.8%
K2503 Sécurité et surveillance privées	116	1.7%
D1505 Personnel de caisse	114	1.7%
K1302 Assistance auprès d'adultes	105	1.5%
D1214 Vente en habillement et accessoires de la personne	93	1.4%
J1301 Personnel polyvalent des services hospitaliers	92	1.3%
G1603 Personnel polyvalent en restauration	91	1.3%
M1203 Comptabilité	88	1.3%

## LE SUIVI DE L'ACTIVITE

### DE cat A, B en obligation d'emploi – co-traitance



- En décembre 2013, 52% des demandeurs d'emploi en obligation d'emploi (catégorie A et B) étaient en accompagnement guidé et 33% en accompagnement renforcé.

- 71% étaient suivis par une structure Pôle emploi (soit près de 5 500 personnes) tandis que 24% étaient suivis en co-traitance par Cap Emploi (pour un accompagnement de longue durée), soit plus de 1 800 personnes.

- 1 300 Mises en Relation ont été faites pour ce public.

- De janvier à décembre 2013, Pôle emploi a mené plus de 31 600 entretiens professionnels, soit 4% de moins que sur les mêmes mois de l'année précédente.