



L'indemnisation des demandeurs d'emploi Pays de la Loire

Document Mensuel

Situation au 31/12/2012



Libre de diffusion sous réserve de mention de la source « Pôle emploi Pays de la Loire »

1. Hausse annuelle de 5,3% du nombre de personnes indemnisées par Pôle emploi en Décembre 2012

Au mois de décembre 2012, Pôle emploi Pays de la Loire a indemnisé **159 355** personnes essentiellement en allocation ARE (78%). Une baisse de **1,8%** (en CVS) du nombre d'allocataires indemnisés est enregistrée par rapport à novembre 2012. Sur un an, le nombre total d'allocataires indemnisés est en hausse de **5,3%** (en CVS).

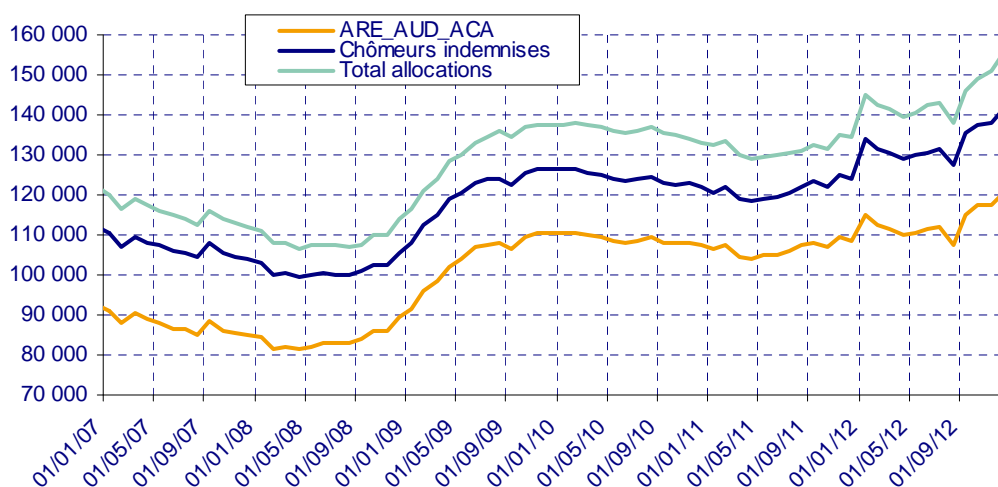
Nombre d'allocataires indemnisés au titre du dernier jour du mois (données CVS)

PAYS DE LA LOIRE	décembre 11	novembre 12	décembre 12	Evolution mensuelle %	Evolution annuelle %
Total BFM (CVS)	144 830	155 370	152 520	-1.8%	5.3%
Assurance chômage (ARE,AUD, et ACA)	115 010	120 710	118 890	-1.5%	3.4%
Solidarité-Etat (*)	18 840	20 950	20 410	-2.6%	8.3%
Chômeurs indemnisés (Assurance chômage+ Solidarité-Etat)	133 850	141 660	139 300	-1.7%	4.1%
Autres bénéficiaires (Pré-retraités et Formation)	10 980	13 710	13 220	-3.6%	20.4%

CVS : Correction des Variations Saisonnières

Source : Pôle emploi

Bénéficiaires en fin de mois Pays de la Loire (Données CVS)



Nombre d'allocataires indemnisés au titre du dernier jour du mois (données brutes)

PAYS DE LA LOIRE	décembre 11	novembre 12	décembre 12	Evolution annuelle %
Total BFM (données brutes)	151 267	159 557	159 355	5.3%
Assurance chômage (ARE,AUD, et ACA)	120 358	124 425	124 418	3.4%
Allocation d'Aide au Retour à l'emploi	120 246	124 367	124 364	3.4%
Allocation Unique Dégressive (AUD)	2		1	-50.0%
Allocation Chômeur Agé (ACA)	110	58	53	-51.8%
Solidarité-Etat	18 977	20 926	20 600	8.6%
Allocation de Solidarité Spécifique (ASS)	14 170	16 068	15 906	12.3%
Allocation Temporaires d'attente (ATA)	1 714	2 299	2 260	31.9%
Allocation Equivalent Retraite (AER)	3 084	2 500	2 382	-22.8%
Allocation Transitoire de Solidarité (ATS)	3	47	44	1366.7%
Allocation Exceptionnelle de Retour à l'emploi (AEPE)				-
Allocation Transitoire (AT)				-
Allocation de Fin de droit (AFD)	4	12	7	75.0%
Allocation de Professionnalisation et de Solidarité (APS)	2		1	-50.0%
Chômeurs indemnisés (Assurance chômage + Solidarité-Etat)	139 335	145 351	145 018	4.1%
Allocation d'Aide au Retour à l'emploi en Formation (AREF)	5 388	6 047	5 936	10.2%
Pré-Retraite AS FNE (FNE)	176	129	124	-29.5%
Allocation Complémentaire (ACO)	5	3	2	-60.0%
Allocation d'Aide pour le Retour à l'Emploi (ARPE)				-
Allocation de Pré-Retraite Progressive (PRP)	13	8	8	-38.5%
Allocation Spécifique de Conversion (ASC)				-
Allocation de Solidarité Spécifique Formation (ASS-F)	17	32	30	76.5%
Aide Fin de Formation (AFF)	20	1	1	-95.0%
Allocation Spécifique de Reclassement (ASR)	1 800	37	21	-98.8%
Allocation Spécifique de Reclassement (ASRR)	300			-100.0%
Rémunération Formation Pôle emploi (RFPE)	898	1 111	1 055	17.5%
Allocation Transitoire Professionnelle (ATP)	278	1	1	-99.6%
Allocation en Faveur des Demandeurs d'emploi en Formation (AFDEF)	1 207	683	689	-42.9%
Allocation du Régime des Stagiaires Public (RSP)				-
Rémunération Fin de Formation 2011 (RFF)	532	1 080	1 207	126.9%
Allocation Sécurisation Professionnelle (ASP)	1 253	4 855	5 035	301.8%
Allocation Sécurisation Professionnelle (ASP-ARE)	45	219	228	406.7%
Autres bénéficiaires (Pré-retraités et Formation)	11 932	14 206	14 337	20.2%

Source : Pôle emploi

2. Baisse annuelle de 19,6% des premiers paiements sur admission-réadmission en Décembre 2012

19 419 premiers paiements sur admission-réadmission ont été effectués par Pôle emploi pour l'ensemble des allocations en décembre 2012. Une baisse de **19,2%** (en CVS) des premiers paiements est enregistrée par rapport à novembre 2012. Sur un an, le nombre de premiers paiements sur admission-réadmission est en baisse de **-19,6%** (en CVS). Cette baisse est due essentiellement aux premiers paiements en Allocation de solidarité spécifique (ASS) et en allocation d'Aide au Retour à l'Emploi (ARE).

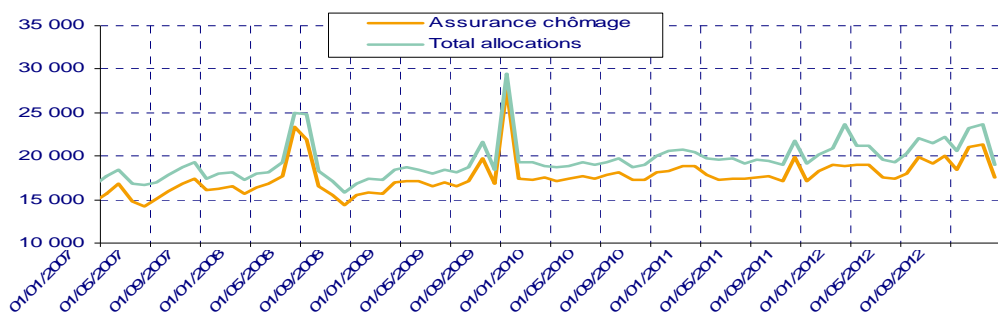
Premiers Paiements (CVS)

PAYS DE LA LOIRE	décembre 11	novembre 12	décembre 12	Evolution mensuelle %	Evolution annuelle %
Total Premiers Paiements (CVS)	23 730	23 620	19 080	-19.2%	-19.6%
dont Assurance chômage (CVS)	18 810	21 290	17 600	-17.3%	-6.4%

CVS : Correction des Variations Saisonnières

Source : Pôle emploi

Evolution des premiers paiements Pays de la Loire (Données CVS)



Total Premiers Paiements (données brutes)

PAYS DE LA LOIRE	décembre 11	novembre 12	décembre 12	Evolution annuelle %
Premiers Paiements	24 164	27 016	19 419	-19.6%
Assurance chômage (ARE,AUD, et ACA)	15 950	21 145	15 458	-3.1%
Allocation d'Aide au Retour à l'emploi	15 949	21 145	15 457	-3.1%
Allocation Unique Dégressive (AUD)				-
Allocation Chômeur Agé (ACA)	1		1	
Solidarité-Etat	5 104	1 872	1 628	-68.1%
Allocation de Solidarité Spécifique (ASS)	4 766	1 476	1 310	-72.5%
AllocationTemporaires d'attente (ATA)	285	348	286	0.4%
Allocation Equivalent Retraite (AER)	24	14	13	-45.8%
Allocation Transitoire de Solidarité (ATS)	6	12	3	-50.0%
Allocation Exceptionnelle de Retour à l'emploi (AEPE)	3			-100.0%
Allocation Transitoire (AT)				-
Allocation de Fin de droit (AFD)	20	21	16	-20.0%
Allocation de Professionnalisation et de Solidarité (APS)		1		-
Chômeurs indemnisés (Assurance chômage + Solidarité-Etat)	21 054	23 017	17 086	-18.8%
Allocation Formation Reclassement (AFR)				-
Allocation Spécifique de Conversion (ASC)				-
Allocation du Régime des Stagiaires Public (RSP)				-
Allocation d'Aide au Retour à l'emploi en Formation (AREF)	1 876	2 274	1 114	-40.6%
Allocation de Solidarité Spécifique Formation (ASS-F)	40	22	13	-67.5%
Aide Fin de Formation (AFF)	1	4		-100.0%
Allocation Spécifique de Reclassement (ASR)	24	1		-100.0%
Allocation Spécifique de Reclassement (ASRR)	4			-100.0%
Rémunération Formation Pôle emploi (RFPE)	293	563	245	-16.4%
Allocation Transitoire Professionnelle (ATP)	8	1	1	-87.5%
Allocation en Faveur des Demandeurs d'emploi en Formation (AFDEF)	53	21	18	-66.0%
Pré-Retraite AS FNE (FNE)	5			-100.0%
Allocation Complémentaire (ACO)				-
Allocation d'Aide pour le Retour à l'Emploi (ARPE)				-
Allocation de Pré-Retraite Progressive (PRP)				-
Rémunération Fin de Formation 2011 (RFF)	248	223	246	-0.8%
Allocation Sécurisation Professionnelle (ASP)	539	855	672	24.7%
Allocation Sécurisation Professionnelle (ASP-ARE)	19	35	24	26.3%
Autres bénéficiaires (Pré-retraités et Formation)	3 110	3 999	2 333	-25.0%

Source : Pôle emploi

3. Baisse annuelle de 5,6% des cessations de paiement ARE par Pôle emploi en Décembre 2012

14 165 cessations de paiement au titre de l'allocation d'Aide au Retour à l'Emploi sont enregistrées au cours du mois de novembre 2012 par Pôle emploi Pays de la Loire. Une baisse de 13,6% (en CVS) des cessations de paiement est enregistrée par rapport à novembre 2012. Sur un an, le nombre de cessations de paiement au titre de l'allocation d'Aide au Retour à l'Emploi est en diminution de 5,6% (en CVS).

Cessations de paiement ARE (CVS)

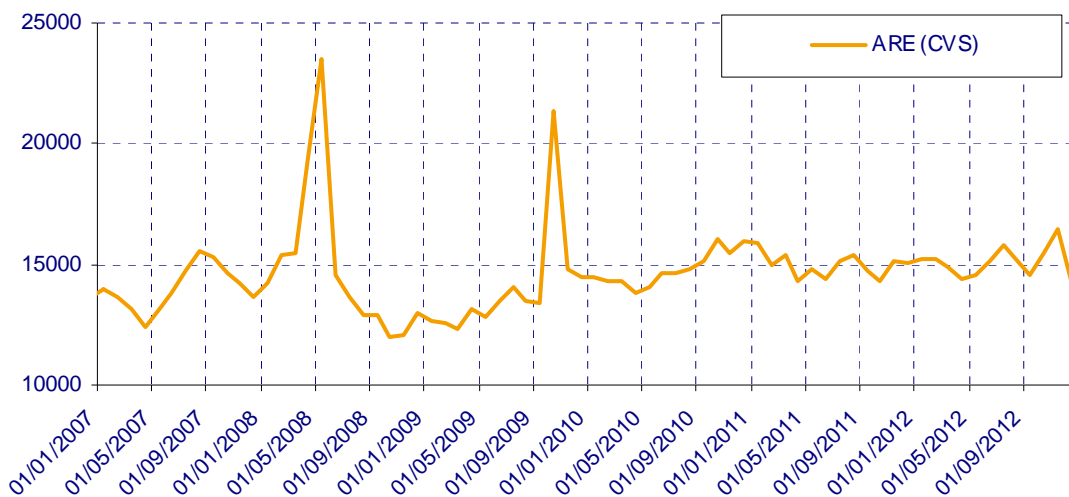
PAYS DE LA LOIRE	décembre 11	novembre 12	décembre 12	Evolution mensuelle %	Evolution annuelle %
Cessations de Paiement ARE (CVS)	15 050	16 430	14 200	-13.6%	-5.6%

CVS : Correction des Variations Saisonnières

Source : Pôle emploi

- ARE (allocation d'Aide au Retour à l'Emploi)

Evolution des cessations de paiement en ARE Pays de la Loire (Données CVS)



Cessations de paiement ARE (données brutes)

PAYS DE LA LOIRE	décembre 11	novembre 12	décembre 12	Evolution annuelle %
Cessations de Paiement ARE	15 008	16 345	14 165	-5.6%
Allocation d'Aide au Retour à l'emploi	19	13	10	-47.4%
Allocation d'Aide au Retour à l'emploi (are 2003)	255	195	166	-34.9%
Allocation d'Aide au Retour à l'emploi (are 2006)	1 684	951	834	-50.5%
Allocation d'Aide au Retour à l'emploi (are 2009)	8 313	3 802	3 191	-61.6%
Allocation d'Aide au Retour à l'emploi (are 2011)	4 732	11 289	9 896	109.1%
Allocation d'Aide au Retour à l'emploi ONP	5	95	68	1260.0%

Source : Pôle emploi

Cessations de paiement ARE (données brutes par motifs)

PAYS DE LA LOIRE	décembre 11	décembre 12	poids M	poids M A-1
Cessations de Paiement ARE par motifs	15 112	14 165	100.0%	100.0%
reprise_travail_declare	3 171	2 821	19.9%	21.0%
depart_retraite	404	370	2.6%	2.7%
fin_de_droits_réglementaires	3 603	4 170	29.4%	23.8%
prise_en_charge_securite_sociale	876	825	5.8%	5.8%
absence_pointage	2 247	2 093	14.8%	14.9%
entree_formation	605	589	4.2%	4.0%
radiations_Pole_Emploi	774	857	6.1%	5.1%
autres_causes	3 432	2 440	17.2%	22.7%

Source : Pôle emploi

Le motif « fin de droits réglementaires » dont le poids est de **29,4%** affiche une augmentation par rapport à décembre 2011 (**23,8%**) et le motif « reprise travail déclaré » qui représente **19,9%** du total des cessations est en diminution par rapport au poids de décembre 2011 (**21%**).

4. Hausse cumulée de 10,3% des allocations versées à fin Décembre 2012

Montant des Allocations versées (€)

PAYS DE LA LOIRE	décembre 11	décembre 12	Cumul de l'année	Evolution annuelle %	Evolution annuelle Cumulée
Total Allocations versées	140 942 182	152 361 073	1 758 903 563	8.1%	10.3%
Assurance chômage	125 492 908	136 949 590	1 604 901 160	9.1%	12.3%
dont ARE+AREF	114 187 306	125 256 163	1 401 179 629	9.7%	8.5%
Solidarité-Etat	15 449 274	15 411 483	154 002 403	-0.2%	-7.2%
dont ASS	8 294 327	9 366 972	83 219 529	12.9%	8.8%

Source : Pôle emploi

SOURCES ET METHODES

Les premiers paiements et les cessations de paiement sont issus de la statistique mensuelle de paiement, produite après la clôture de l'actualisation, c'est-à-dire aux environs du 20 du mois M+1 pour le mois M (13^{ème} jour ouvré).

Les allocataires indemnisés en fin de mois sont présentés avec recul (au sens du FNA), nécessaire pour connaître de façon exhaustive la population indemnisée à un moment donné. En effet, grâce à l'enrichissement par les mises à jour mensuelles de l'information contenue dans le FNA sur les périodes passées, les résultats ne sont progressivement plus affectés par des situations telles que celles des bénéficiaires en attente de justificatif.

Les séries revêtent donc en fonction du recul des statuts différents. Ainsi, elles sont :

- provisoires pour le mois le plus récent (m). Cette estimation provisoire s'appuie sur les résultats de la statistique mensuelle de paiement,
- semi-définitives, de février de l'année précédente au mois m-1 de l'année en cours. Cette révision utilise le FNA avec un mois de recul,
- définitives avant, c'est-à-dire jusqu'en décembre 2009.

www.observatoire-emploi-paysdelaloire.fr

Le service Statistiques, Etudes et Evaluation est à votre disposition pour tout complément d'information

Contact : statsPDL@pole-emploi.fr

Directeur de publication :
Gwenaël PROUTEAU
Directeur de la rédaction :
Hervé BONNET
Conception et réalisation :
Service Statistiques, Etudes et
Evaluation – Catherine MOULIN,
Brigitte VIGOUROUX.

ANNEXES

Annexe 1 : Département Loire Atlantique

Nombre d'allocataires indemnisés au titre du dernier jour du mois (données CVS)

LOIRE ATLANTIQUE	décembre 11	novembre 12	décembre 12	Evolution mensuelle %	Evolution annuelle %
Total BFM (CVS)	53 430	56 570	55 630	-1.7%	4.1%
Assurance chômage (ARE,AUD, et ACA)	43 380	45 170	44 630	-1.2%	2.9%
Solidarité-Etat (*)	6 070	6 640	6 450	-2.9%	6.3%
Chômeurs indemnisés (Assurance chômage+ Solidarité-Etat)	49 450	51 810	51 080	-1.4%	3.3%
Autres bénéficiaires (Pré-retraités et Formation)	3 980	4 760	4 550	-4.4%	14.3%

Source : Pôle emploi

Nombre d'allocataires indemnisés au titre du dernier jour du mois (données brutes)

LOIRE ATLANTIQUE	décembre 11	novembre 12	décembre 12	Evolution annuelle %
Total BFM (données brutes)	55 482	57 812	57 784	4.1%
Assurance chômage (ARE,AUD, et ACA)	45 118	46 349	46 424	2.9%
Allocation d'Aide au Retour à l'emploi	45 100	46 344	46 419	2.9%
Allocation Unique Dégressive (AUD)	1			-100.0%
Allocation Chômeur Agé (ACA)	17	5	5	-70.6%
Solidarité-Etat	6 126	6 630	6 532	6.6%
Allocation de Solidarité Spécifique (ASS)	4 689	5 148	5 100	8.8%
AllocationTemporaires d'attente (ATA)	843	1 020	1 008	19.6%
Allocation Equivalent Retraite (AER)	587	441	402	-31.5%
Allocation Transitoire de Solidarité (ATS)	2	16	17	750.0%
Allocation Exceptionnelle de Retour à l'emploi (AEPE)				-
Allocation Transitoire (AT)				-
Allocation de Fin de droit (AFD)	3	5	5	66.7%
Allocation de Professionnalisation et de Solidarité (APS)	2			-100.0%
Chômeurs indemnisés (Assurance chômage + Solidarité-Etat)	51 244	52 979	52 956	3.3%
Allocation d'Aide au Retour à l'emploi en Formation (AREF)	1 841	2 135	2 060	11.9%
Pré-Retraite AS FNE (FNE)	59	39	37	-37.3%
Allocation Complémentaire (ACO)	1			-100.0%
Allocation d'Aide pour le Retour à l'Emploi (ARPE)				-
Allocation de Pré-Retraite Progressive (PRP)	4	2	2	-50.0%
Allocation Spécifique de Conversion (ASC)				-
Allocation de Solidarité Spécifique Formation (ASS-F)	5	12	9	80.0%
Aide Fin de Formation (AFF)	8			-100.0%
Allocation Spécifique de Reclassement (ASR)	557	19	12	-97.8%
Allocation Spécifique de Reclassement (ASRR)	115			-100.0%
Rémunération Formation Pôle emploi (RFPE)	294	332	311	5.8%
Allocation Transitoire Professionnelle (ATP)	249	1	1	-99.6%
Allocation en Faveur des Demandeurs d'emploi en Formation (AFDEF)	432	217	220	-49.1%
Allocation du Régime des Stagiaires Public (RSP)				-
Rémunération Fin de Formation 2011 (RFF)	193	388	411	113.0%
Allocation Sécurisation Professionnelle (ASP)	465	1 597	1 674	260.0%
Allocation Sécurisation Professionnelle (ASP-ARE)	15	91	91	506.7%
Autres bénéficiaires (Pré-retraités et Formation)	4 238	4 833	4 828	13.9%

Source : Pôle emploi

Premiers Paiements (CVS)

LOIRE ATLANTIQUE	décembre 11	novembre 12	décembre 12	Evolution mensuelle %	Evolution annuelle %
Total Premiers Paiements (CVS)	8 760	8 700	7 270	-16.4%	-17.0%
dont Assurance chômage (CVS)	7 040	7 920	6 750	-14.8%	-4.1%

CVS : Correction des Variations Saisonnières

Source : Pôle emploi

Total Premiers Paiements (données brutes)

LOIRE ATLANTIQUE	décembre 11	novembre 12	décembre 12	Evolution annuelle %
Premiers Paiements	8 789	10 003	7 290	-17.1%
Assurance chômage (ARE,AUD, et ACA)	6 004	8 056	5 889	-1.9%
Allocation d'Aide au Retour à l'emploi	6 004	8 056	5 889	-1.9%
Allocation Unique Dégressive (AUD)				-
Allocation Chômeur Agé (ACA)				-
Solidarité-Etat	1 756	625	561	-68.1%
Allocation de Solidarité Spécifique (ASS)	1 596	451	421	-73.6%
Allocation Temporaires d'attente (ATA)	139	163	126	-9.4%
Allocation Equivalent Retraite (AER)	5		2	-60.0%
Allocation Transitoire de Solidarité (ATS)	4	4	2	-50.0%
Allocation Exceptionnelle de Retour à l'emploi (AEPE)	1			-100.0%
Allocation Transitoire (AT)				-
Allocation de Fin de droit (AFD)	11	7	10	-9.1%
Allocation de Professionnalisation et de Solidarité (APS)				-
Chômeurs indemnisés (Assurance chômage + Solidarité-Etat)	7 760	8 681	6 450	-16.9%
Allocation Formation Reclassement (AFR)				-
Allocation Spécifique de Conversion (ASC)				-
Allocation du Régime des Stagiaires Public (RSP)				-
Allocation d'Aide au Retour à l'emploi en Formation (AREF)	617	811	408	-33.9%
Allocation de Solidarité Spécifique Formation (ASS-F)	10	8	4	-60.0%
Aide Fin de Formation (AFF)		1		-
Allocation Spécifique de Reclassement (ASR)	8			-100.0%
Allocation Spécifique de Reclassement (ASRR)	1			-100.0%
Rémunération Formation Pôle emploi (RFPE)	86	142	82	-4.7%
Allocation Transitoire Professionnelle (ATP)	8	1	1	-87.5%
Allocation en Faveur des Demandeurs d'emploi en Formation (AFDEF)	18	8	10	-44.4%
Pré-Retraite AS FNE (FNE)				-
Allocation Complémentaire (ACO)				-
Allocation d'Aide pour le Retour à l'Emploi (ARPE)				-
Allocation de Pré-Retraite Progressive (PRP)				-
Rémunération Fin de Formation 2011 (RFF)	88	94	82	-6.8%
Allocation Sécurisation Professionnelle (ASP)	186	247	248	33.3%
Allocation Sécurisation Professionnelle (ASP-ARE)	7	10	5	-28.6%
Autres bénéficiaires (Pré-retraités et Formation)	1 029	1 322	840	-18.4%

Source : Pôle emploi

Cessations de paiement ARE (CVS)

LOIRE ATLANTIQUE	décembre 11	novembre 12	décembre 12	Evolution mensuelle %	Evolution annuelle %
Cessations de Paiement ARE (CVS)	5 710	6 290	5 610	-10.8%	-1.8%

CVS : Correction des Variations Saisonnières

Source : Pôle emploi

Cessations de paiement ARE (données brutes)

LOIRE ATLANTIQUE	décembre 11	novembre 12	décembre 12	Evolution annuelle %
Cessations de Paiement ARE	5 651	6 225	5 558	-1.6%
Allocation d'Aide au Retour à l'emploi	12	7	5	-58.3%
Allocation d'Aide au Retour à l'emploi (are 2003)	84	58	54	-35.7%
Allocation d'Aide au Retour à l'emploi (are 2006)	652	366	349	-46.5%
Allocation d'Aide au Retour à l'emploi (are 2009)	3 177	1 454	1 263	-60.2%
Allocation d'Aide au Retour à l'emploi (are 2011)	1 726	4 306	3 866	124.0%
Allocation d'Aide au Retour à l'emploi ONP		34	21	-

Source : Pôle emploi

Cessations de paiement ARE (données brutes par motifs)

LOIRE ATLANTIQUE	décembre 11	décembre 12	poids M	poids M A-1
Cessations de Paiement ARE par motifs	5 688	5 558	100.0%	100.0%
reprise_travail_declare	1 197	1 137	20.5%	21.0%
depart_retraite	155	137	2.5%	2.7%
fin_de_droits_réglementaires	1 399	1 567	28.2%	24.6%
prise_en_charge_securite_sociale	306	303	5.5%	5.4%
absence_pointage	933	839	15.1%	16.4%
entree_formation	219	237	4.3%	3.9%
radiations_Pole_Emploi	229	370	6.7%	4.0%
autres_causes	1 250	968	17.4%	22.0%

Source : Pôle emploi

Annexe 2 : Département Maine et Loire

Nombre d'allocataires indemnisés au titre du dernier jour du mois (données CVS)

MAINE ET LOIRE	décembre 11	novembre 12	décembre 12	Evolution mensuelle %	Evolution annuelle %
Total BFM (CVS)	33 450	35 990	35 130	-2.4%	5.0%
Assurance chômage (ARE,AUD, et ACA)	26 060	27 110	26 590	-1.9%	2.0%
Solidarité-Etat (*)	4 820	5 390	5 240	-2.8%	8.7%
Chômeurs indemnisés (Assurance chômage+ Solidarité-Etat)	30 880	32 500	31 830	-2.1%	3.1%
Autres bénéficiaires (Pré-retraités et Formation)	2 570	3 490	3 300	-5.4%	28.4%

Source : Pôle emploi

Nombre d'allocataires indemnisés au titre du dernier jour du mois (données brutes)

MAINE ET LOIRE	décembre 11	novembre 12	décembre 12	Evolution annuelle %
Total BFM (données brutes)	34 682	36 546	36 445	5.1%
Assurance chômage (ARE,AUD, et ACA)	27 002	27 572	27 551	2.0%
Allocation d'Aide au Retour à l'emploi	26 949	27 539	27 520	2.1%
Allocation Unique Dégressive (AUD)	1		1	
Allocation Chômeur Agé (ACA)	52	33	30	-42.3%
Solidarité-Etat	4 884	5 396	5 312	8.8%
Allocation de Solidarité Spécifique (ASS)	3 543	3 965	3 943	11.3%
Allocation Temporaires d'attente (ATA)	287	541	515	79.4%
Allocation Equivalent Retraite (AER)	1 053	878	843	-19.9%
Allocation Transitoire de Solidarité (ATS)		11	9	-
Allocation Exceptionnelle de Retour à l'emploi (AEPE)				-
Allocation Transitoire (AT)				-
Allocation de Fin de droit (AFD)	1	1	2	100.0%
Allocation de Professionnalisation et de Solidarité (APS)				-
Chômeurs indemnisés (Assurance chômage + Solidarité-Etat)	31 886	32 968	32 863	3.1%
Allocation d'Aide au Retour à l'emploi en Formation (AREF)	1 284	1 438	1 390	8.3%
Pré-Retraite AS FNE (FNE)	81	64	61	-24.7%
Allocation Complémentaire (ACO)				-
Allocation d'Aide pour le Retour à l'Emploi (ARPE)				-
Allocation de Pré-Retraite Progressive (PRP)	1			-100.0%
Allocation Spécifique de Conversion (ASC)				-
Allocation de Solidarité Spécifique Formation (ASS-F)	3	8	7	133.3%
Aide Fin de Formation (AFF)	4			-100.0%
Allocation Spécifique de Reclassement (ASR)	457	16	8	-98.2%
Allocation Spécifique de Reclassement (ASRR)	52			-100.0%
Rémunération Formation Pôle emploi (RFPE)	169	276	248	46.7%
Allocation Transitoire Professionnelle (ATP)	1			-100.0%
Allocation en Faveur des Demandeurs d'emploi en Formation (AFDEF)	296	199	200	-32.4%
Allocation du Régime des Stagiaires Public (RSP)				-
Rémunération Fin de Formation 2011 (RFF)	133	239	269	102.3%
Allocation Sécurisation Professionnelle (ASP)	303	1 297	1 351	345.9%
Allocation Sécurisation Professionnelle (ASP-ARE)	12	41	48	300.0%
Autres bénéficiaires (Pré-retraités et Formation)	2 796	3 578	3 582	28.1%

Source : Pôle emploi

Premiers Paiements (CVS)

MAINE ET LOIRE	décembre 11	novembre 12	décembre 12	Evolution mensuelle %	Evolution annuelle %
Total Premiers Paiements (CVS)	5 310	5 390	4 120	-23.6%	-22.4%
dont Assurance chômage (CVS)	4 210	4 840	3 730	-22.9%	-11.4%

CVS : Correction des Variations Saisonnières

Source : Pôle emploi

Total Premiers Paiements (données brutes)

MAINE ET LOIRE	décembre 11	novembre 12	décembre 12	Evolution annuelle %
Premiers Paiements	5 518	6 056	4 285	-22.3%
Assurance chômage (ARE,AUD, et ACA)	3 589	4 471	3 354	-6.5%
Allocation d'Aide au Retour à l'emploi	3 589	4 471	3 354	-6.5%
Allocation Unique Dégressive (AUD)				-
Allocation Chômeur Agé (ACA)				-
Solidarité-Etat	1 112	446	392	-64.7%
Allocation de Solidarité Spécifique (ASS)	1 068	351	330	-69.1%
Allocation Temporaires d'attente (ATA)	29	83	55	89.7%
Allocation Equivalent Retraite (AER)	9	5	4	-55.6%
Allocation Transitoire de Solidarité (ATS)		3		-
Allocation Exceptionnelle de Retour à l'emploi (AEPE)	1			-100.0%
Allocation Transitoire (AT)				-
Allocation de Fin de droit (AFD)	5	4	3	-40.0%
Allocation de Professionnalisation et de Solidarité (APS)				-
Chômeurs indemnisés (Assurance chômage + Solidarité-Etat)	4 701	4 917	3 746	-20.3%
Allocation Formation Reclassement (AFR)				-
Allocation Spécifique de Conversion (ASC)				-
Allocation du Régime des Stagiaires Public (RSP)				-
Allocation d'Aide au Retour à l'emploi en Formation (AREF)	495	584	247	-50.1%
Allocation de Solidarité Spécifique Formation (ASS-F)	13	8	2	-84.6%
Aide Fin de Formation (AFF)		3		-
Allocation Spécifique de Reclassement (ASR)	11	1		-100.0%
Allocation Spécifique de Reclassement (ASRR)	1			-100.0%
Rémunération Formation Pôle emploi (RFPE)	74	135	59	-20.3%
Allocation Transitoire Professionnelle (ATP)				-
Allocation en Faveur des Demandeurs d'emploi en Formation (AFDEF)	17	7	3	-82.4%
Pré-Retraite AS FNE (FNE)	3			-100.0%
Allocation Complémentaire (ACO)				-
Allocation d'Aide pour le Retour à l'Emploi (ARPE)				-
Allocation de Pré-Retraite Progressive (PRP)				-
Rémunération Fin de Formation 2011 (RFF)	60	42	59	-1.7%
Allocation Sécurisation Professionnelle (ASP)	137	353	163	19.0%
Allocation Sécurisation Professionnelle (ASP-ARE)	6	6	6	
Autres bénéficiaires (Pré-retraités et Formation)	817	1 139	539	-34.0%

Source : Pôle emploi

Cessations de paiement ARE (CVS)

MAINE ET LOIRE	décembre 11	novembre 12	décembre 12	Evolution mensuelle %	Evolution annuelle %
Cessations de Paiement ARE (CVS)	3 320	3 580	3 060	-14.5%	-7.8%

CVS : Correction des Variations Saisonnières

Source : Pôle emploi

Cessations de paiement ARE (données brutes)

MAINE ET LOIRE	décembre 11	novembre 12	décembre 12	Evolution annuelle %
Cessations de Paiement ARE	3 392	3 636	3 122	-8.0%
Allocation d'Aide au Retour à l'emploi	4	4	2	-50.0%
Allocation d'Aide au Retour à l'emploi (are 2003)	59	50	44	-25.4%
Allocation d'Aide au Retour à l'emploi (are 2006)	420	230	182	-56.7%
Allocation d'Aide au Retour à l'emploi (are 2009)	1 909	892	717	-62.4%
Allocation d'Aide au Retour à l'emploi (are 2011)	997	2 439	2 162	116.9%
Allocation d'Aide au Retour à l'emploi ONP	3	21	15	400.0%

Source : Pôle emploi

Cessations de paiement ARE (données brutes par motifs)

MAINE ET LOIRE	décembre 11	décembre 12	poids M	poids M A-1
Cessations de Paiement ARE par motifs	3 409	3 122	100.0%	100.0%
reprise_travail_declare	637	567	18.2%	18.7%
depart_retraite	84	77	2.5%	2.5%
fin_de_droits_réglementaires	884	1 034	33.1%	25.9%
prise_en_charge_securite_sociale	200	188	6.0%	5.9%
absence_pointage	520	451	14.4%	15.3%
entree_formation	138	129	4.1%	4.0%
radiations_Pole_Emploi	146	164	5.3%	4.3%
autres_causes	800	512	16.4%	23.5%

Source : Pôle emploi

Annexe 3 : Département Mayenne

Nombre d'allocataires indemnisés au titre du dernier jour du mois (données CVS)

MAYENNE	décembre 11	novembre 12	décembre 12	Evolution mensuelle %	Evolution annuelle %
Total BFM (CVS)	9 390	10 670	10 390	-2.6%	10.6%
Assurance chômage (ARE,AUD, et ACA)	7 320	8 280	8 030	-3.0%	9.7%
Solidarité-Etat (*)	1 190	1 410	1 370	-2.8%	15.1%
Chômeurs indemnisés (Assurance chômage+ Solidarité-Etat)	8 510	9 690	9 400	-3.0%	10.5%
Autres bénéficiaires (Pré-retraités et Formation)	880	980	990	1.0%	12.5%

Source : Pôle emploi

Nombre d'allocataires indemnisés au titre du dernier jour du mois (données brutes)

MAYENNE	décembre 11	novembre 12	décembre 12	Evolution annuelle %
Total BFM (données brutes)	9 788	10 792	10 821	10.6%
Assurance chômage (ARE,AUD, et ACA)	7 591	8 315	8 322	9.6%
Allocation d'Aide au Retour à l'emploi	7 589	8 313	8 320	9.6%
Allocation Unique Dégressive (AUD)				-
Allocation Chômeur Agé (ACA)	2	2	2	
Solidarité-Etat	1 205	1 399	1 393	15.6%
Allocation de Solidarité Spécifique (ASS)	857	1 017	1 014	18.3%
Allocation Temporaires d'attente (ATA)	171	232	234	36.8%
Allocation Equivalent Retraite (AER)	177	143	139	-21.5%
Allocation Transitoire de Solidarité (ATS)		7	6	-
Allocation Exceptionnelle de Retour à l'emploi (AEPE)				-
Allocation Transitoire (AT)				-
Allocation de Fin de droit (AFD)				-
Allocation de Professionnalisation et de Solidarité (APS)				-
Chômeurs indemnisés (Assurance chômage + Solidarité-Etat)	8 796	9 714	9 715	10.4%
Allocation d'Aide au Retour à l'emploi en Formation (AREF)	472	507	532	12.7%
Pré-Retraite AS FNE (FNE)	10	9	9	-10.0%
Allocation Complémentaire (ACO)	1	1		-100.0%
Allocation d'Aide pour le Retour à l'Emploi (ARPE)				-
Allocation de Pré-Retraite Progressive (PRP)	2	2	2	
Allocation Spécifique de Conversion (ASC)				-
Allocation de Solidarité Spécifique Formation (ASS-F)	2			-100.0%
Aide Fin de Formation (AFF)	2			-100.0%
Allocation Spécifique de Reclassement (ASR)	133			-100.0%
Allocation Spécifique de Reclassement (ASRR)	25			-100.0%
Rémunération Formation Pôle emploi (RFPE)	72	105	112	55.6%
Allocation Transitoire Professionnelle (ATP)				-
Allocation en Faveur des Demandeurs d'emploi en Formation (AFDEF)	121	72	73	-39.7%
Allocation du Régime des Stagiaires Public (RSP)				-
Rémunération Fin de Formation 2011 (RFF)	29	74	98	237.9%
Allocation Sécurisation Professionnelle (ASP)	120	301	271	125.8%
Allocation Sécurisation Professionnelle (ASP-ARE)	3	7	9	200.0%
Autres bénéficiaires (Pré-retraités et Formation)	992	1 078	1 106	11.5%

Source : Pôle emploi

Premiers Paiements (CVS)

MAYENNE	décembre 11	novembre 12	décembre 12	Evolution mensuelle %	Evolution annuelle %
Total Premiers Paiements (CVS)	1 720	1 760	1 450	-17.6%	-15.7%
dont Assurance chômage (CVS)	1 310	1 600	1 360	-15.0%	3.8%

CVS : Correction des Variations Saisonnières

Source : Pôle emploi

Total Premiers Paiements (données brutes)

MAYENNE	décembre 11	novembre 12	décembre 12	Evolution annuelle %
Premiers Paiements	1 689	1 876	1 426	-15.6%
Assurance chômage (ARE,AUD, et ACA)	1 024	1 413	1 099	7.3%
Allocation d'Aide au Retour à l'emploi	1 024	1 413	1 099	7.3%
Allocation Unique Dégressive (AUD)				-
Allocation Chômeur Agé (ACA)				-
Solidarité-Etat	436	119	119	-72.7%
Allocation de Solidarité Spécifique (ASS)	405	91	86	-78.8%
Allocation Temporaires d'attente (ATA)	28	25	32	14.3%
Allocation Equivalent Retraite (AER)	2			-100.0%
Allocation Transitoire de Solidarité (ATS)		2		-
Allocation Exceptionnelle de Retour à l'emploi (AEPE)				-
Allocation Transitoire (AT)				-
Allocation de Fin de droit (AFD)	1	1	1	-
Allocation de Professionnalisation et de Solidarité (APS)				-
Chômeurs indemnisés (Assurance chômage+ Solidarité-Etat)	1 460	1 532	1 218	-16.6%
Allocation Formation Reclassement (AFR)				-
Allocation Spécifique de Conversion (ASC)				-
Allocation du Régime des Stagiaires Public (RSP)				-
Allocation d'Aide au Retour à l'emploi en Formation (AREF)	130	211	125	-3.8%
Allocation de Solidarité Spécifique Formation (ASS-F)	2			-100.0%
Aide Fin de Formation (AFF)	1			-100.0%
Allocation Spécifique de Reclassement (ASR)				-
Allocation Spécifique de Reclassement (ASRR)				-
Rémunération Formation Pôle emploi (RFPE)	22	73	33	50.0%
Allocation Transitoire Professionnelle (ATP)				-
Allocation en Faveur des Demandeurs d'emploi en Formation (AFDEF)	3		1	-66.7%
Pré-Retraite AS FNE (FNE)				-
Allocation Complémentaire (ACO)				-
Allocation d'Aide pour le Retour à l'Emploi (ARPE)				-
Allocation de Pré-Retraite Progressive (PRP)				-
Rémunération Fin de Formation 2011 (RFF)	19	15	26	36.8%
Allocation Sécurisation Professionnelle (ASP)	50	42	21	-58.0%
Allocation Sécurisation Professionnelle (ASP-ARE)	2	3	2	-
Autres bénéficiaires (Pré-retraités et Formation)	229	344	208	-9.2%

Source : Pôle emploi

Cessations de paiement ARE (CVS)

MAYENNE	décembre 11	novembre 12	décembre 12	Evolution mensuelle %	Evolution annuelle %
Cessations de Paiement ARE (CVS)	1 000	1 190	990	-16.8%	-1.0%

CVS : Correction des Variations Saisonnières

Source : Pôle emploi

Cessations de paiement ARE (données brutes)

MAYENNE	décembre 11	novembre 12	décembre 12	Evolution annuelle %
Cessations de Paiement ARE	1 001	1 190	990	-1.1%
Allocation d'Aide au Retour à l'emploi			1	-
Allocation d'Aide au Retour à l'emploi (are 2003)	12	13	8	-33.3%
Allocation d'Aide au Retour à l'emploi (are 2006)	90	42	38	-57.8%
Allocation d'Aide au Retour à l'emploi (are 2009)	549	243	218	-60.3%
Allocation d'Aide au Retour à l'emploi (are 2011)	350	883	721	106.0%
Allocation d'Aide au Retour à l'emploi ONP		9	4	-

Source : Pôle emploi

Cessations de paiement ARE (données brutes par motifs)

MAYENNE	décembre 11	décembre 12	poids M	poids M A-1
Cessations de Paiement ARE par motifs	1 009	990	100.0%	100.0%
reprise_travail_declare	266	224	22.6%	26.4%
depart_retraite	23	24	2.4%	2.3%
fin_de_droits_réglementaires	181	255	25.8%	17.9%
prise_en_charge_securite_sociale	73	55	5.6%	7.2%
absence_pointage	132	149	15.1%	13.1%
entree_formation	55	55	5.6%	5.5%
radiations_Pole_Emploi	68	41	4.1%	6.7%
autres_causes	211	187	18.9%	20.9%

Source : Pôle emploi

Annexe 4 : Département Sarthe

Nombre d'allocataires indemnisés au titre du dernier jour du mois (données CVS)

SARTHE	décembre 11	novembre 12	décembre 12	Evolution mensuelle %	Evolution annuelle %
Total BFM (CVS)	22 210	24 150	23 630	-2.2%	6.4%
Assurance chômage (ARE,AUD, et ACA)	17 460	18 760	18 240	-2.8%	4.5%
Solidarité-Etat (*)	3 160	3 520	3 450	-2.0%	9.2%
Chômeurs indemnisés (Assurance chômage+ Solidarité-Etat)	20 620	22 280	21 690	-2.6%	5.2%
Autres bénéficiaires (Pré-retraités et Formation)	1 590	1 870	1 940	3.7%	22.0%

Source : Pôle emploi

Nombre d'allocataires indemnisés au titre du dernier jour du mois (données brutes)

SARTHE	décembre 11	novembre 12	décembre 12	Evolution annuelle %
Total BFM (données brutes)	22 731	24 440	24 199	6.5%
Assurance chômage (ARE,AUD, et ACA)	17 885	18 935	18 685	4.5%
Allocation d'Aide au Retour à l'emploi	17 858	18 923	18 675	4.6%
Allocation Unique Dégressive (AUD)				-
Allocation Chômeur Agé (ACA)	27	12	10	-63.0%
Solidarité-Etat	3 142	3 506	3 441	9.5%
Allocation de Solidarité Spécifique (ASS)	2 433	2 859	2 805	15.3%
Allocation Temporaires d'attente (ATA)	235	265	274	16.6%
Allocation Equivalent Retraite (AER)	474	374	354	-25.3%
Allocation Transitoire de Solidarité (ATS)		6	7	-
Allocation Exceptionnelle de Retour à l'emploi (AEPE)				-
Allocation Transitoire (AT)				-
Allocation de Fin de droit (AFD)		2		-
Allocation de Professionnalisation et de Solidarité (APS)			1	-
Chômeurs indemnisés (Assurance chômage + Solidarité-Etat)	21 027	22 441	22 126	5.2%
Allocation d'Aide au Retour à l'emploi en Formation (AREF)	699	808	797	14.0%
Pré-Retraite AS FNE (FNE)	8	4	4	-50.0%
Allocation Complémentaire (ACO)	1			-100.0%
Allocation d'Aide pour le Retour à l'Emploi (ARPE)				-
Allocation de Pré-Retraite Progressive (PRP)	2	2	2	
Allocation Spécifique de Conversion (ASC)				-
Allocation de Solidarité Spécifique Formation (ASS-F)	2	7	9	350.0%
Aide Fin de Formation (AFF)	3			-100.0%
Allocation Spécifique de Reclassement (ASR)	359			-100.0%
Allocation Spécifique de Reclassement (ASRR)	60			-100.0%
Rémunération Formation Pôle emploi (RFPE)	171	201	173	1.2%
Allocation Transitoire Professionnelle (ATP)				-
Allocation en Faveur des Demandeurs d'emploi en Formation (AFDEF)	164	90	92	-43.9%
Allocation du Régime des Stagiaires Public (RSP)				-
Rémunération Fin de Formation 2011 (RFF)	71	140	164	131.0%
Allocation Sécurisation Professionnelle (ASP)	156	704	783	401.9%
Allocation Sécurisation Professionnelle (ASP-ARE)	8	43	49	512.5%
Autres bénéficiaires (Pré-retraités et Formation)	1 704	1 999	2 073	21.7%

Source : Pôle emploi

Premiers Paiements (CVS)

SARTHE	décembre 11	novembre 12	décembre 12	Evolution mensuelle %	Evolution annuelle %
Total Premiers Paiements (CVS)	3 680	3 470	2 810	-19.0%	-23.6%
dont Assurance chômage (CVS)	2 870	3 080	2 570	-16.6%	-10.5%

CVS : Correction des Variations Saisonnières

Source : Pôle emploi

Total Premiers Paiements (données brutes)

SARTHE	décembre 11	novembre 12	décembre 12	Evolution annuelle %
Premiers Paiements	3 684	3 778	2 809	-23.8%
Assurance chômage (ARE,AUD, et ACA)	2 376	2 975	2 152	-9.4%
Allocation d'Aide au Retour à l'emploi	2 375	2 975	2 152	-9.4%
Allocation Unique Dégressive (AUD)				-
Allocation Chômeur Agé (ACA)	1			-100.0%
Solidarité-Etat	875	309	284	-67.5%
Allocation de Solidarité Spécifique (ASS)	811	251	231	-71.5%
Allocation Temporaires d'attente (ATA)	61	49	51	-16.4%
Allocation Equivalent Retraite (AER)		3		-
Allocation Transitoire de Solidarité (ATS)	1	1	1	
Allocation Exceptionnelle de Retour à l'emploi (AEPE)	1			-100.0%
Allocation Transitoire (AT)				-
Allocation de Fin de droit (AFD)	1	4	1	
Allocation de Professionnalisation et de Solidarité (APS)		1		-
Chômeurs indemnisés (Assurance chômage + Solidarité-Etat)	3 251	3 284	2 436	-25.1%
Allocation Formation Reclassement (AFR)				-
Allocation Spécifique de Conversion (ASC)				-
Allocation du Régime des Stagiaires Public (RSP)				-
Allocation d'Aide au Retour à l'emploi en Formation (AREF)	253	282	124	-51.0%
Allocation de Solidarité Spécifique Formation (ASS-F)	6	6	6	
Aide Fin de Formation (AFF)				-
Allocation Spécifique de Reclassement (ASR)	3			-100.0%
Allocation Spécifique de Reclassement (ASRR)	1			-100.0%
Rémunération Formation Pôle emploi (RFPE)	60	99	29	-51.7%
Allocation Transitoire Professionnelle (ATP)				-
Allocation en Faveur des Demandeurs d'emploi en Formation (AFDEF)	7	4	3	-57.1%
Pré-Retraite AS FNE (FNE)	1			-100.0%
Allocation Complémentaire (ACO)				-
Allocation d'Aide pour le Retour à l'Emploi (ARPE)				-
Allocation de Pré-Retraite Progressive (PRP)				-
Rémunération Fin de Formation 2011 (RFF)	28	27	36	28.6%
Allocation Sécurisation Professionnelle (ASP)	73	71	167	128.8%
Allocation Sécurisation Professionnelle (ASP-ARE)	1	5	8	700.0%
Autres bénéficiaires (Pré-retraités et Formation)	433	494	373	-13.9%

Source : Pôle emploi

Cessations de paiement ARE (CVS)

SARTHE	décembre 11	novembre 12	décembre 12	Evolution mensuelle %	Evolution annuelle %
Cessations de Paiement ARE (CVS)	2 340	2 370	2 070	-12.7%	-11.5%

CVS : Correction des Variations Saisonnières

Source : Pôle emploi

Cessations de paiement ARE (données brutes)

SARTHE	décembre 11	novembre 12	décembre 12	Evolution annuelle %
Cessations de Paiement ARE	2 293	2 352	2 025	-11.7%
Allocation d'Aide au Retour à l'emploi	2	1		-100.0%
Allocation d'Aide au Retour à l'emploi (are 2003)	44	24	30	-31.8%
Allocation d'Aide au Retour à l'emploi (are 2006)	262	152	127	-51.5%
Allocation d'Aide au Retour à l'emploi (are 2009)	1 267	546	441	-65.2%
Allocation d'Aide au Retour à l'emploi (are 2011)	717	1 621	1 413	97.1%
Allocation d'Aide au Retour à l'emploi ONP	1	8	14	1300.0%

Source : Pôle emploi

Cessations de paiement ARE (données brutes par motifs)

SARTHE	décembre 11	décembre 12	poids M	poids M A-1
Cessations de Paiement ARE par motifs	2 308	2 025	100.0%	100.0%
reprise_travail_declare	413	371	18.3%	17.9%
depart_retraite	64	54	2.7%	2.8%
fin_de_droits_réglementaires	563	628	31.0%	24.4%
prise_en_charge_securite_sociale	128	131	6.5%	5.5%
absence_pointage	331	303	15.0%	14.3%
entree_formation	96	58	2.9%	4.2%
radiations_Pole_Emploi	194	142	7.0%	8.4%
autres_causes	519	338	16.7%	22.5%

Source : Pôle emploi

Annexe 5 : Département Vendée

Nombre d'allocataires indemnisés au titre du dernier jour du mois (données CVS)

VENDEE	décembre 11	novembre 12	décembre 12	Evolution mensuelle %	Evolution annuelle %
Total BFM (CVS)	26 350	27 990	27 740	-0.9%	5.3%
Assurance chômage (ARE,AUD, et ACA)	20 790	21 390	21 400	0.0%	2.9%
Solidarité-Etat (*)	3 600	3 990	3 900	-2.3%	8.3%
Chômeurs indemnisés (Assurance chômage+ Solidarité-Etat)	24 390	25 380	25 300	-0.3%	3.7%
Autres bénéficiaires (Pré-retraités et Formation)	1 960	2 610	2 440	-6.5%	24.5%

Source : Pôle emploi

Nombre d'allocataires indemnisés au titre du dernier jour du mois (données brutes)

VENDEE	décembre 11	novembre 12	décembre 12	Evolution annuelle %
Total BFM (données brutes)	28 584	29 967	30 106	5.3%
Assurance chômage (ARE,AUD, et ACA)	22 762	23 254	23 436	3.0%
Allocation d'Aide au Retour à l'emploi	22 750	23 248	23 430	3.0%
Allocation Unique Dégressive (AUD)				-
Allocation Chômeur Agé (ACA)	12	6	6	-50.0%
Solidarité-Etat	3 620	3 995	3 922	8.3%
Allocation de Solidarité Spécifique (ASS)	2 648	3 079	3 044	15.0%
Allocation Temporaires d'attente (ATA)	178	241	229	28.7%
Allocation Equivalent Retraite (AER)	793	664	644	-18.8%
Allocation Transitoire de Solidarité (ATS)	1	7	5	400.0%
Allocation Exceptionnelle de Retour à l'emploi (AEPE)				-
Allocation Transitoire (AT)				-
Allocation de Fin de droit (AFD)		4		-
Allocation de Professionnalisation et de Solidarité (APS)				-
Chômeurs indemnisés (Assurance chômage + Solidarité-Etat)	26 382	27 249	27 358	3.7%
Allocation d'Aide au Retour à l'emploi en Formation (AREF)	1 092	1 159	1 157	6.0%
Pré-Retraite AS FNE (FNE)	18	13	13	-27.8%
Allocation Complémentaire (ACO)	2	2	2	-
Allocation d'Aide pour le Retour à l'Emploi (ARPE)				-
Allocation de Pré-Retraite Progressive (PRP)	4	2	2	-50.0%
Allocation Spécifique de Conversion (ASC)				-
Allocation de Solidarité Spécifique Formation (ASS-F)	5	5	5	-
Aide Fin de Formation (AFF)	3	1	1	-66.7%
Allocation Spécifique de Reclassement (ASR)	294	2	1	-99.7%
Allocation Spécifique de Reclassement (ASRR)	48			-100.0%
Rémunération Formation Pôle emploi (RFPE)	192	197	211	9.9%
Allocation Transitoire Professionnelle (ATP)	28			-100.0%
Allocation en Faveur des Demandeurs d'emploi en Formation (AFDEF)	194	105	104	-46.4%
Allocation du Régime des Stagiaires Public (RSP)				-
Rémunération Fin de Formation 2011 (RFF)	106	239	265	150.0%
Allocation Sécurisation Professionnelle (ASP)	209	956	956	357.4%
Allocation Sécurisation Professionnelle (ASP-ARE)	7	37	31	342.9%
Autres bénéficiaires (Pré-retraités et Formation)	2 202	2 718	2 748	24.8%

Source : Pôle emploi

Premiers Paiements (CVS)

VENDEE	décembre 11	novembre 12	décembre 12	Evolution mensuelle %	Evolution annuelle %
Total Premiers Paiements (CVS)	4 260	4 300	3 430	-20.2%	-19.5%
dont Assurance chômage (CVS)	3 380	3 850	3 190	-17.1%	-5.6%

CVS : Correction des Variations Saisonnières

Source : Pôle emploi

Total Premiers Paiements (données brutes)

VENDEE	décembre 11	novembre 12	décembre 12	Evolution annuelle %
Premiers Paiements	4 484	5 303	3 609	-19.5%
Assurance chômage (ARE,AUD, et ACA)	2 957	4 230	2 964	0.2%
Allocation d'Aide au Retour à l'emploi	2 957	4 230	2 963	0.2%
Allocation Unique Dégressive (AUD)			1	-
Allocation Chômeur Agé (ACA)				-
Solidarité-Etat	925	373	272	-70.6%
Allocation de Solidarité Spécifique (ASS)	886	332	242	-72.7%
Allocation Temporaires d'attente (ATA)	28	28	22	-21.4%
Allocation Equivalent Retraite (AER)	8	6	7	-12.5%
Allocation Transitoire de Solidarité (ATS)	1	2		-100.0%
Allocation Exceptionnelle de Retour à l'emploi (AEPE)				-
Allocation Transitoire (AT)				-
Allocation de Fin de droit (AFD)	2	5	1	-50.0%
Allocation de Professionnalisation et de Solidarité (APS)				-
Chômeurs indemnisés (Assurance chômage + Solidarité-Etat)	3 882	4 603	3 236	-16.6%
Allocation Formation Reclassement (AFR)				-
Allocation Spécifique de Conversion (ASC)				-
Allocation du Régime des Stagiaires Public (RSP)				-
Allocation d'Aide au Retour à l'emploi en Formation (AREF)	381	386	210	-44.9%
Allocation de Solidarité Spécifique Formation (ASS-F)	9		1	-88.9%
Aide Fin de Formation (AFF)				-
Allocation Spécifique de Reclassement (ASR)	2			-100.0%
Allocation Spécifique de Reclassement (ASRR)	1			-100.0%
Rémunération Formation Pôle emploi (RFPE)	51	114	42	-17.6%
Allocation Transitoire Professionnelle (ATP)				-
Allocation en Faveur des Demandeurs d'emploi en Formation (AFDEF)	8	2	1	-87.5%
Pré-Retraite AS FNE (FNE)	1			-100.0%
Allocation Complémentaire (ACO)				-
Allocation d'Aide pour le Retour à l'Emploi (ARPE)				-
Allocation de Pré-Retraite Progressive (PRP)				-
Rémunération Fin de Formation 2011 (RFF)	53	45	43	-18.9%
Allocation Sécurisation Professionnelle (ASP)	93	142	73	-21.5%
Allocation Sécurisation Professionnelle (ASP-ARE)	3	11	3	
Autres bénéficiaires (Pré-retraités et Formation)	602	700	373	-38.0%

Source : Pôle emploi

Cessations de paiement ARE (CVS)

VENDEE	décembre 11	novembre 12	décembre 12	Evolution mensuelle %	Evolution annuelle %
Cessations de Paiement ARE (CVS)	2 680	3 000	2 470	-17.7%	-7.8%

CVS : Correction des Variations Saisonnières

Source : Pôle emploi

Cessations de paiement ARE (données brutes)

VENDEE	décembre 11	novembre 12	décembre 12	Evolution annuelle %
Cessations de Paiement ARE	2 671	2 942	2 470	-7.5%
Allocation d'Aide au Retour à l'emploi	1	1	2	100.0%
Allocation d'Aide au Retour à l'emploi (are 2003)	56	50	30	-46.4%
Allocation d'Aide au Retour à l'emploi (are 2006)	260	161	138	-46.9%
Allocation d'Aide au Retour à l'emploi (are 2009)	1 411	667	552	-60.9%
Allocation d'Aide au Retour à l'emploi (are 2011)	942	2 040	1 734	84.1%
Allocation d'Aide au Retour à l'emploi ONP	1	23	14	1300.0%

Source : Pôle emploi

Cessations de paiement ARE (données brutes par motifs)

VENDEE	décembre 11	décembre 12	poids M	poids M A-1
Cessations de Paiement ARE par motifs	2 698	2 470	100.0%	100.0%
reprise_travail_declare	658	522	21.1%	24.4%
depart_retraite	78	78	3.2%	2.9%
fin_de_droits_réglementaires	576	686	27.8%	21.3%
prise_en_charge_securite_sociale	169	148	6.0%	6.3%
absence_pointage	331	351	14.2%	12.3%
entree_formation	97	110	4.5%	3.6%
radiations_Pole_Emploi	137	140	5.7%	5.1%
autres_causes	652	435	17.6%	24.2%

Source : Pôle emploi