

# LOIRE-ATLANTIQUE LES DEMANDEURS D'EMPLOI EN OBLIGATION D'EMPLOI SITUATION AU 31/12/2014

DOCUMENT TRIMESTRIEL - LIBRE DE DIFFUSION SOUS RESERVE DE MENTION DE LA SOURCE « POLE EMPLOI PAYS DE LA LOIRE

**Obligation d'Emploi** : Demandeurs d'emploi bénéficiant de l'obligation d'emploi instituée par l'article L.323-1 du Code du travail : Les travailleurs reconnus handicapés par la CDAPH, les victimes d'accidents du travail ou maladies professionnelles, les titulaires d'une pension d'invalidité, les anciens militaires, avec une pension militaire d'invalidité, et les titulaires de la carte d'invalidité.

Depuis le 1<sup>er</sup> janvier 2012, les aides financières gérées par l'Agefiph ne sont plus versées automatiquement. Elle concentre dorénavant ses actions sur les publics prioritaires (demandeurs d'emploi éloignés de l'emploi, PME...).

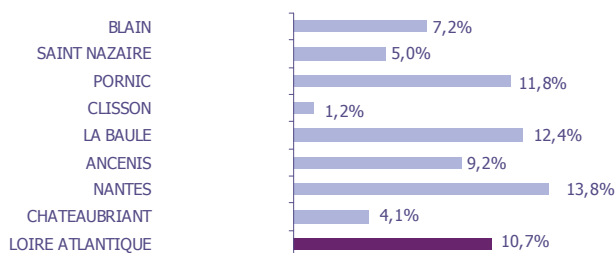
**ALERTE** : Pôle emploi n'a pas connaissance de tous les demandeurs d'emploi en obligation d'emploi.

## LA SITUATION GEOGRAPHIQUE

En décembre 2014, les demandeurs d'emploi en obligation d'emploi représentent **11,3 %** de la totalité des demandeurs d'emploi en fin de mois (DEFM) de Loire-Atlantique (Catégorie A), soit près de **7 600** personnes.

Cette proportion est similaire au poids enregistré au niveau régional mais reste supérieure au niveau national.

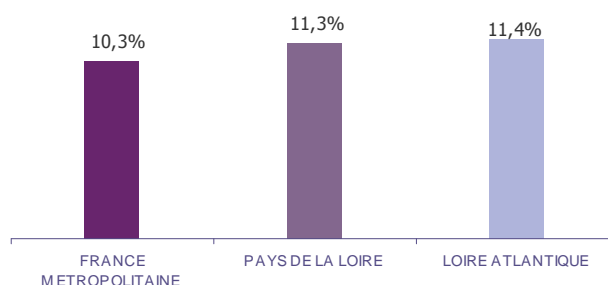
### GRAPHIQUE EVOLUTION ANNUELLE DES DEFM EN OBLIGATION D'EMPLOI – CATEGORIE A



En Pays de la Loire, **38%** de la DEFM en obligation d'emploi est rattachée au département de la Loire-Atlantique. Le bassin de Nantes représente à lui seul **54%** des demandeurs d'emploi devant le bassin de Saint-Nazaire avec **15%**.

**DEFM Catégorie A** : Personnes sans emploi, immédiatement disponibles, tenues d'accomplir des actes positifs de recherche d'emploi sans aucune activité réduite.

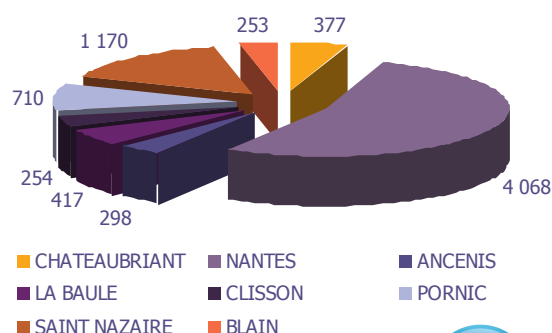
### GRAPHIQUE POIDS DES OBLIGATIONS D'EMPLOI SUR LA DEFM TOTALE



Le nombre total de DEFM (catégorie A) a progressé de **7,7%** sur la Loire-Atlantique entre décembre 2013 et 2014. Pour les demandeurs d'emploi en obligation d'emploi, la situation est moins favorable puisque leur nombre a augmenté de **10,7%**.

Sur le département, les résultats sont hétérogènes par bassin d'emploi. En effet, Clisson affiche une progression limitée des DEFM en obligation d'emploi (**+1,2%**) tandis que celle-ci atteint **+13,8%** sur la Nantes.

### GRAPHIQUE VOLUME DES DEFM EN OBLIGATION D'EMPLOI – CATEGORIE A



## LA TYPOLOGIE

A fin décembre 2014, les **7 600** DEFM (catégorie A) en obligation d'emploi de la région ont les caractéristiques suivantes :

- **55%** sont des hommes.
- **41%** ont 50 ans ou plus, tandis que les jeunes de moins de 25 ans ne représentent que **5%** de la population en question.
- **29%** ont un niveau de formation supérieur au CAP ou BEP. **13%** sont soit sans diplôme, soit détenteurs du brevet des collèges.
- **59%** sont des ouvriers ou employés qualifiés. **8%** ont une qualification de niveau technicien, agent de maîtrise ou cadre.
- **1 400** personnes touchent le RSA, soit **19%** des DEFM en obligation d'emploi.
- Plus de 4 personnes sur 10 ne sont pas indemnisées. **33%** de l'ensemble des DEFM en obligation d'emploi touchent une allocation du régime d'assurance chômage et **21%** une allocation du régime de solidarité.
- **52%** sont inscrits à Pôle emploi depuis au moins 12 mois et **30%** depuis au moins 24 mois.
- Seulement **3%** des travailleurs handicapés relèvent du milieu protégé (Etablissement et Service d'Aide par le Travail : ESAT).

**50%** des demandeurs d'emploi en obligation d'emploi (catégorie A) inscrits à fin décembre 2014 sont concentrés sur les 20 premiers emplois/métiers recherchés (contre **34%** pour l'ensemble des DEFM catégorie A).

Dans la majorité des cas, il s'agit de métiers requérant peu de qualifications. **30%** concernent le domaine des services à la personne et à la collectivité tel que le nettoyage de locaux ou les services domestiques.

Le domaine du support à l'entreprise représente **24%** des 20 premiers métiers recherchés (opérations administratives, accueil et renseignements...).

Enfin, **14%** se rapportent au transport et logistique (magasinage et préparation de commandes ...).

TABLEAU  
DEFM CATEGORIE A PAR TYPE  
D'OBLIGATION D'EMPLOI

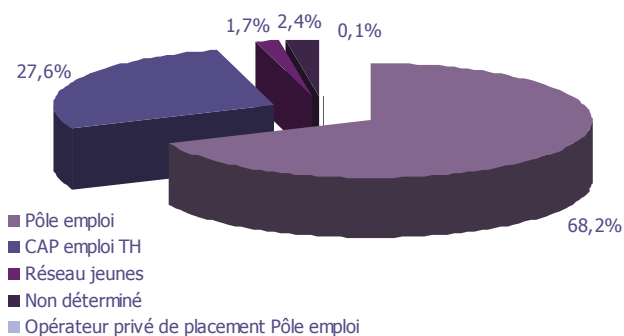
Obligation d'Emploi	DEFM cat. A	Poids
Alloc. adulte handicapé	NC	-
Alloc. adulte handicapé (CNASEA)	272	3,6%
Autre	NC	-
Carte d'invalidité	9	0,1%
En instance CDA	197	2,6%
Orphelin de guerre	52	0,7%
Pension d'invalidité s.s. ou autre	157	2,1%
Pensionné de guerre	NC	-
RQTH CRP	218	2,9%
RQTH ESAT	249	3,3%
RQTH Marché du travail	6 148	80,9%
Rente AT/MP	44	0,6%
TH catégorie A	51	0,7%
TH catégorie B	121	1,6%
TH catégorie C	28	0,4%
Veuve de guerre/conjoint	NC	-

TABLEAU  
LES 20 METIERS LES PLUS RECHERCHES PAR LES DEFM EN  
CATEGORIE A EN OBLIGATION D'EMPLOI

Emploi/métier recherché détaillé (ROME)	DEFM cat. A	Poids
K2204 Nettoyage de locaux	380	5,0%
M1602 Opérations administratives	335	4,4%
I1203 Maintenance des bâtiments et des locaux	271	3,6%
K1304 Services domestiques	270	3,6%
K1303 Assistance auprès d'enfants	260	3,4%
M1601 Accueil et renseignements	255	3,4%
N1103 Magasinage et préparation de commandes	216	2,8%
M1607 Secrétariat	211	2,8%
A1203 Entretien des espaces verts	208	2,7%
N4105 Conduite et livraison par tournées sur courte distance	190	2,5%
H3302 Opérations manuelles d'assemblage, tri ou emballage	180	2,4%
G1605 Plonge en restauration	135	1,8%
D1505 Personnel de caisse	126	1,7%
N1105 Manutention manuelle de charges	124	1,6%
K1302 Assistance auprès d'adultes	114	1,5%
G1603 Personnel polyvalent en restauration	112	1,5%
J1301 Personnel polyvalent des services hospitaliers	107	1,4%
K2503 Sécurité et surveillance privées	105	1,4%
D1214 Vente en habillement et accessoires de la personne	104	1,4%
M1203 Comptabilité	101	1,3%

## LE SUIVI D'ACTIVITE

TABLEAU  
DEFM EN CATEGORIES A, B EN OBLIGATION  
D'EMPLOI – CO-TRAITANCE



- En décembre 2014, **44%** des demandeurs d'emploi en obligation d'emploi (catégorie A et B) étaient en accompagnement guidé et **45%** en accompagnement renforcé.

- **68%** étaient suivis par une structure Pôle emploi (soit plus de **6 000** personnes) tandis que **28%** étaient suivis en co-traitance par Cap Emploi (pour un accompagnement de longue durée), soit plus de **2 400** personnes.

- **598** Mises en Relation ont été faites pour ce public.

- De janvier à décembre 2014, Pôle emploi a mené près de **34 900** entretiens professionnels, soit **10,2%** de plus que sur les mêmes mois de l'année précédente.