



# Le Marché du Travail : Données Repères

## Communauté de Communes

Document Semestriel

Situation au 31/12/2010



Libre de diffusion sous réserve de mention de la source « Pôle emploi Pays de la Loire »

### LES CHIFFRES CLES

### CC de Beaufort en Anjou

|                         | DEFM<br>Cat A | Evolution<br>annuelle |
|-------------------------|---------------|-----------------------|
| CC de Beaufort en Anjou | <b>553</b>    | <b>9.3%</b>           |
| Dépt 49                 | 29 711        | -0.7%                 |
| Pays de la Loire        | 132 323       | -1.8%                 |
| Poids de la CC/dpt      | <b>1.9%</b>   |                       |



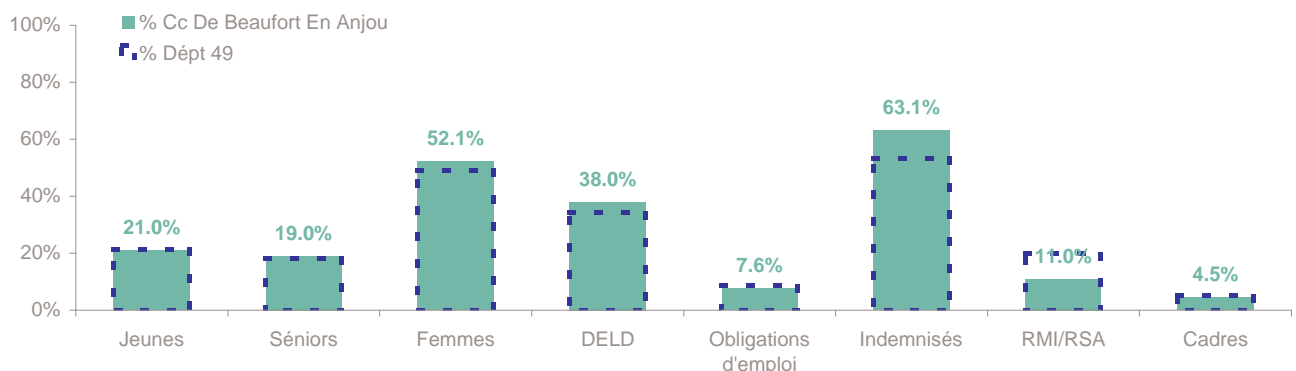
|               |              |              |
|---------------|--------------|--------------|
| Volume        | <b>265</b>   | <b>288</b>   |
| Poids         | <b>47.9%</b> | <b>52.1%</b> |
| Evo. annuelle | <b>5.6%</b>  | <b>12.9%</b> |

### EVOLUTION DE LA DEMANDE D'EMPLOI (Catégorie A)

|                    | DEFM<br>Cat A | Poids         | Evolution<br>annuelle |
|--------------------|---------------|---------------|-----------------------|
| <b>Hommes</b>      | <b>265</b>    | 47.9%         | 5.6%                  |
| - 25 ans           | 63            | 11.4%         | 0.0%                  |
| 25-49 ans          | 151           | 27.3%         | 3.4%                  |
| 50 ans et +        | 51            | 9.2%          | 21.4%                 |
| <b>Femmes</b>      | <b>288</b>    | 52.1%         | 12.9%                 |
| - 25 ans           | 53            | 9.6%          | -10.2%                |
| 25-49 ans          | 181           | 32.7%         | 18.3%                 |
| 50 ans et +        | 54            | 9.8%          | 25.6%                 |
| <b>- 25 ans</b>    | <b>116</b>    | 21.0%         | -4.9%                 |
| <b>25-49 ans</b>   | <b>332</b>    | 60.0%         | 11.0%                 |
| <b>50 ans et +</b> | <b>105</b>    | 19.0%         | 23.5%                 |
| <b>TOTAL</b>       | <b>553</b>    | <b>100.0%</b> | <b>9.3%</b>           |



### REPARTITION DE LA DEMANDE D'EMPLOI PAR PUBLICS (Catégorie A)



#### Evolution annuelle

CC de Beaufort en Anjou

|                |       |       |       |       |       |       |       |       |
|----------------|-------|-------|-------|-------|-------|-------|-------|-------|
|                | -4.9% | 23.5% | 12.9% | 27.3% | 20.0% | 4.8%  | 15.1% | 31.6% |
| <b>Dépt 49</b> | -8.5% | 15.4% | 0.7%  | 15.8% | 3.2%  | -6.0% | 28.8% | 1.0%  |

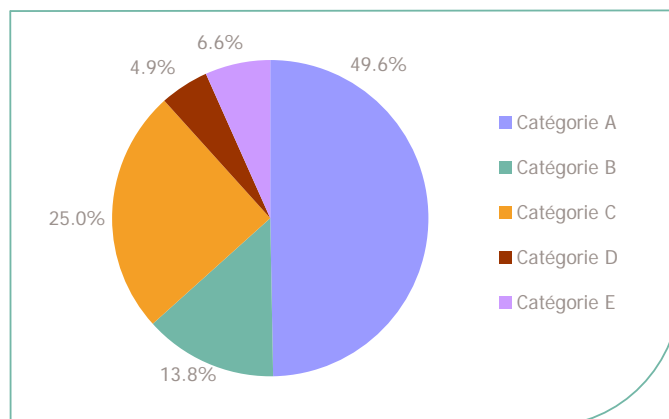
# La Demande d'emploi 31 décembre 2010 (Données brutes)

## LE MARCHE DU TRAVAIL

CC de Beaufort en Anjou

### LES CATEGORIES DE DEMANDEURS D'EMPLOI

|              | DEFM décembre 2010 | Poids         | Evolution annuelle |
|--------------|--------------------|---------------|--------------------|
| Catégorie A  | 553                | 49.6%         | 9.3%               |
| Catégorie B  | 154                | 13.8%         | 5.5%               |
| Catégorie C  | 279                | 25.0%         | 7.7%               |
| Catégorie D  | 55                 | 4.9%          | -16.7%             |
| Catégorie E  | 74                 | 6.6%          | 17.5%              |
| <b>TOTAL</b> | <b>1 115</b>       | <b>100.0%</b> | <b>7.2%</b>        |



### LES 15 METIERS LES PLUS RECHERCHES PAR LES DE (Catégorie A)

|                                                              | Hommes | Femmes | Total | Poids (métier / total des métiers) |
|--------------------------------------------------------------|--------|--------|-------|------------------------------------|
| A1414 Horticulture et maraîchage                             | 17     | 20     | 37    | 6.7%                               |
| K1303 Assistance auprès d'enfants                            | NC     | NC     | 21    | 3.8%                               |
| A1402 Aide agricole de production légumière ou végétale      | 10     | 10     | 20    | 3.6%                               |
| N1105 Manutention manuelle de charges                        | 9      | 7      | 16    | 2.9%                               |
| J1301 Personnel polyvalent des services hospitaliers         | NC     | NC     | 15    | 2.7%                               |
| H2102 Conduite d'équipement de production alimentaire        | NC     | NC     | 13    | 2.4%                               |
| H3302 Opérations manuelles d'assemblage, tri ou emballage    | NC     | NC     | 12    | 2.2%                               |
| A1401 Aide agricole de production fruitière ou viticole      | NC     | NC     | 11    | 2.0%                               |
| K2204 Nettoyage de locaux                                    | NC     | NC     | 11    | 2.0%                               |
| K1304 Services domestiques                                   | NC     | NC     | 11    | 2.0%                               |
| M1607 Secrétariat                                            | NC     | NC     | 11    | 2.0%                               |
| N1103 Magasinage et préparation de commandes                 | NC     | NC     | 11    | 2.0%                               |
| M1203 Comptabilité                                           | NC     | NC     | 11    | 2.0%                               |
| N4101 Cond. de transport de marchandises sur longue distance | NC     | NC     | 10    | 1.8%                               |
| M1602 Opérations administratives                             | NC     | NC     | 10    | 1.8%                               |

NC : données non communiquées en raison du secret statistique (< à 5)

### DEMANDES D'EMPLOI ENTREES ET SORTIES (Catégorie A)

| Demandes enregistrées     |               |                 | Demandes sorties |                 |                            |  |
|---------------------------|---------------|-----------------|------------------|-----------------|----------------------------|--|
|                           | Cumul 12 mois | Evol. Ann. Cum. | Cumul 12 mois    | Evol. Ann. Cum. |                            |  |
| <b>dont :</b>             | <b>1 147</b>  | <b>-6.5%</b>    | <b>1 069</b>     | <b>ND</b>       | <b>dont :</b>              |  |
| licenciements économiques | 54            | -25.0%          | 452              | ND              | absences au contrôle       |  |
| autres licenciements      | 72            | -33.3%          | 276              | ND              | reprises emploi signalées  |  |
| démissions                | 30            | -23.1%          | 84               | ND              | entrées en stage formation |  |
| fins de CDD               | 343           | -24.6%          | 125              | ND              | arrêts de recherche        |  |
| fins de mission d'intérim | 57            | -18.6%          | 62               | ND              | radiations administratives |  |
| premières entrées         | 53            | -19.7%          | 70               | ND              | autres cas                 |  |
| reprises d'activité       | 129           | 33.0%           |                  |                 |                            |  |
| autres cas                | 409           | 29.5%           |                  |                 |                            |  |

ND : Non Disponible

Source : Pôle emploi - Persee

# Les Offres d'emploi au 31 décembre 2010

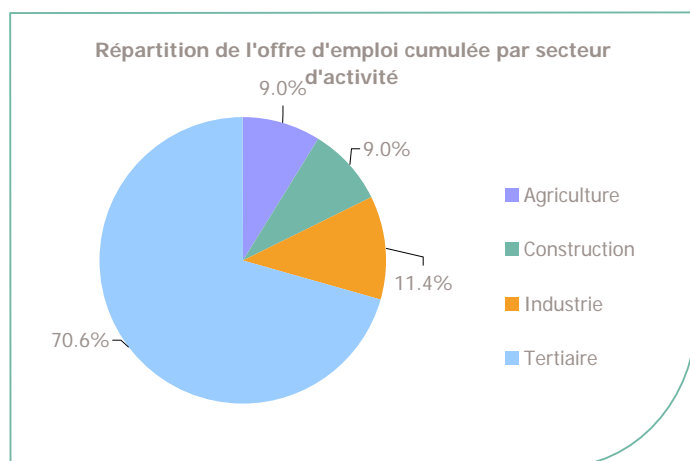
## LE MARCHÉ DU TRAVAIL

CC de Beaufort en Anjou

### LES CHIFFRES CLES

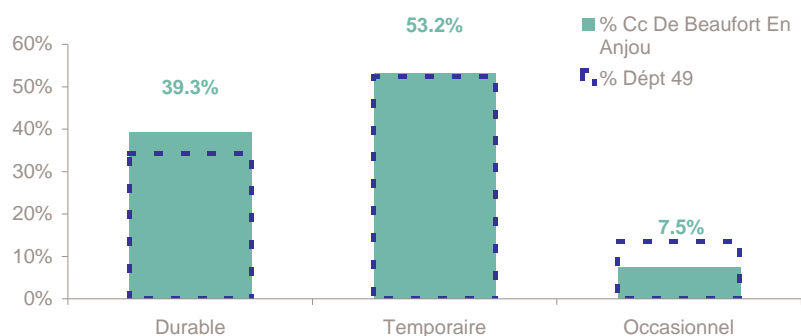
|                             | Nombre | Evolution annuelle | Cumul 12 mois | Evolution annuelle cumulée |
|-----------------------------|--------|--------------------|---------------|----------------------------|
| OEE Cc De Beaufort En Anjou | 7      | -30.0% ↘           | 201           | -39.5% ↘                   |
| OEE Dépt 49                 | 2 024  | 9.1% ↗             | 38 002        | 24.4% ↗                    |
| OEE Pays de la Loire        | 11 988 | 19.4% ↗            | 186 397       | 21.5% ↗                    |
| Poids de la CC dans le dépt | 0.3%   |                    | 0.5%          |                            |

### REPARTITION DE L'OFFRE D'EMPLOI PAR SECTEUR D'ACTIVITE



| OEE          | décembre 2010 | Cumul 12 mois | Evol. Annuelle Cumulée |
|--------------|---------------|---------------|------------------------|
| Agriculture  |               | 18            | -88.5%                 |
| Construction |               | 18            | -18.2%                 |
| Industrie    |               | 23            | 130.0%                 |
| Tertiaire    | 7             | 142           | -1.4%                  |
| <b>TOTAL</b> | <b>7</b>      | <b>201</b>    | <b>-39.5%</b>          |

### REPARTITION DE L'OFFRE D'EMPLOI PAR TYPE D'OFFRE



Evolution annuelle cumulée - décembre 2010

| OEE         | Cc De Beaufort En Anjou | Dépt 49 |
|-------------|-------------------------|---------|
| Durable     | 2.6%                    | 24.0%   |
| Temporaire  | -6.1%                   | 31.2%   |
| Occasionnel | -89.4%                  | 23.0%   |

Source : Pôle emploi - SIAD2

**Emploi durable** : Offres d'emploi enregistrées à Pôle emploi, correspondants à des contrats d'une durée supérieure à 6 mois.

**Emploi temporaire** : Offres d'emploi enregistrées à Pôle emploi, correspondants à des contrats d'une durée comprise entre 1 et 6 mois.

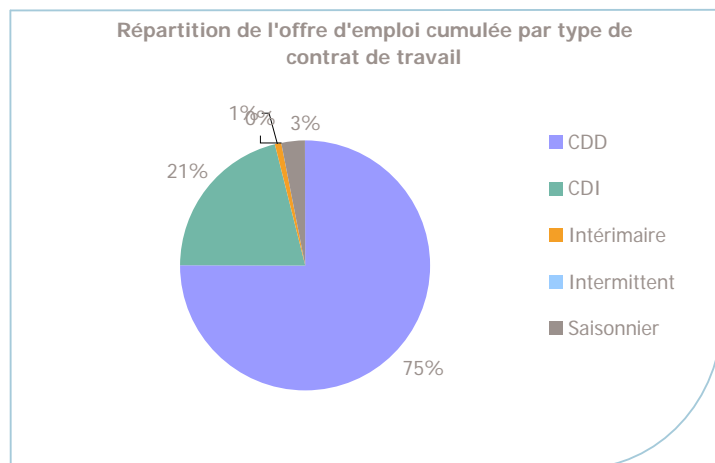
**Emploi occasionnel** : Offres d'emploi enregistrées à Pôle emploi, correspondants à des contrats d'une durée inférieure à un mois.

# Les Offres d'emploi au 31 décembre 2010

## LE MARCHÉ DU TRAVAIL

CC de Beaufort en Anjou

### REPARTITION DE L'OFFRE D'EMPLOI PAR TYPE DE CONTRAT DE TRAVAIL



|              | décembre 2010 | Cumul 12 mois | Evol. Annuelle Cumulée |
|--------------|---------------|---------------|------------------------|
| CDD          | 6             | 151           | 11.9%                  |
| CDI          | 1             | 42            | -12.5%                 |
| Intérimaire  |               | 2             | -84.6%                 |
| Intermittent |               |               |                        |
| Saisonnier   |               | 6             | -95.6%                 |
| <b>TOTAL</b> | <b>7</b>      | <b>201</b>    | <b>-39.5%</b>          |

### LES 15 METIERS LES PLUS RECHERCHES PAR LES EMPLOYEURS

| Offres d'Emploi Enregistrées                                 | De janvier 2010 à décembre 2010 | Poids (métier / total des métiers) |
|--------------------------------------------------------------|---------------------------------|------------------------------------|
| A1414 Horticulture et maraîchage                             | 16                              | 8.0%                               |
| N1105 Manutention manuelle de charges                        | 12                              | 6.0%                               |
| F1703 Maçonnerie                                             | 10                              | 5.0%                               |
| N1103 Magasinage et préparation de commandes                 | 8                               | 4.0%                               |
| N1101 Conduite d'engins de déplacement des charges           | 8                               | 4.0%                               |
| N4101 Cond. de transport de marchandises sur longue distance | 7                               | 3.5%                               |
| M1607 Secrétariat                                            | 7                               | 3.5%                               |
| K1304 Services domestiques                                   | 6                               | 3.0%                               |
| K2104 Éducation et surveillance au sein d'étab. d'enseig.    | 6                               | 3.0%                               |
| K2204 Nettoyage de locaux                                    | 5                               | 2.5%                               |
| D1401 Assistanat commercial                                  | 5                               | 2.5%                               |
| D1212 Vente en décoration et équipement du foyer             | 4                               | 2.0%                               |
| H3302 Opérations manuelles d'assemblage, tri ou emballage    | 4                               | 2.0%                               |
| D1209 Vente de végétaux                                      | 4                               | 2.0%                               |
| J1501 Soins d'hygiène, de confort du patient                 | 4                               | 2.0%                               |

Source : Pôle emploi - Persee

[www.pole-emploi.fr](http://www.pole-emploi.fr)

Le service Statistiques, Etudes et Evaluation est à votre disposition pour tout complément d'information  
Contact : herve.bonnet@pole-emploi.fr

Directeur de publication :  
Gwenaél PROUTEAU  
Directeur de la rédaction :  
Hervé BONNET  
Conception et réalisation :  
Service Statistiques, Etudes et  
Evaluation – Catherine MOULIN,  
Brigitte VIGOUROUX.