



# Le Marché du Travail : Données Repères

## Communauté de Communes

Document Trimestriel

Situation au 30/09/2013



Libre de diffusion sous réserve de mention de la source « Pôle emploi Pays de la Loire »

### LES CHIFFRES CLES

CC Coeur d'Estuaire

DEFM  
Cat A Evolution  
annuelle

CC Coeur d'Estuaire	<b>310</b>	<b>-1.9%</b>
Dépt 44	<b>62 214</b>	<b>9.9%</b>
Pays de la Loire	<b>165 119</b>	<b>9.5%</b>
Poids de la CC/dpt	<b>0.5%</b>	



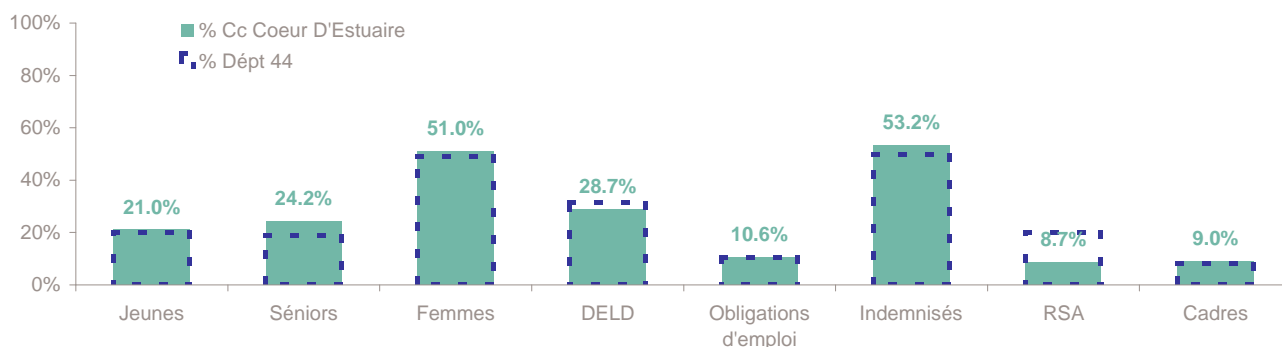
Volume	<b>152</b>	<b>158</b>
Poids	<b>49.0%</b>	<b>51.0%</b>
Evo. annuelle	<b>2.7%</b>	<b>-6.0%</b>

### EVOLUTION DE LA DEMANDE D'EMPLOI (Catégorie A)

	DEFM Cat A	Poids	Evolution annuelle
<b>Hommes</b>	<b>152</b>	<b>49.0%</b>	<b>2.7%</b>
- 25 ans	33	10.6%	-8.3%
25-49 ans	83	26.8%	6.4%
50 ans et +	36	11.6%	5.9%
<b>Femmes</b>	<b>158</b>	<b>51.0%</b>	<b>-6.0%</b>
- 25 ans	32	10.3%	28.0%
25-49 ans	87	28.1%	-23.0%
50 ans et +	39	12.6%	30.0%
<b>- 25 ans</b>	<b>65</b>	<b>21.0%</b>	<b>6.6%</b>
<b>25-49 ans</b>	<b>170</b>	<b>54.8%</b>	<b>-11.0%</b>
<b>50 ans et +</b>	<b>75</b>	<b>24.2%</b>	<b>17.2%</b>
<b>TOTAL</b>	<b>310</b>	<b>100.0%</b>	<b>-1.9%</b>



### REPARTITION DE LA DEMANDE D'EMPLOI PAR PUBLICS (Catégorie A)



#### Evolution annuelle

CC Coeur d'Estuaire	6.6%	17.2%	-6.0%	-1.1%	32.0%	-14.5%	28.6%	-24.3%
Dépt 44	6.6%	12.0%	9.1%	18.1%	15.6%	4.4%	17.6%	10.7%

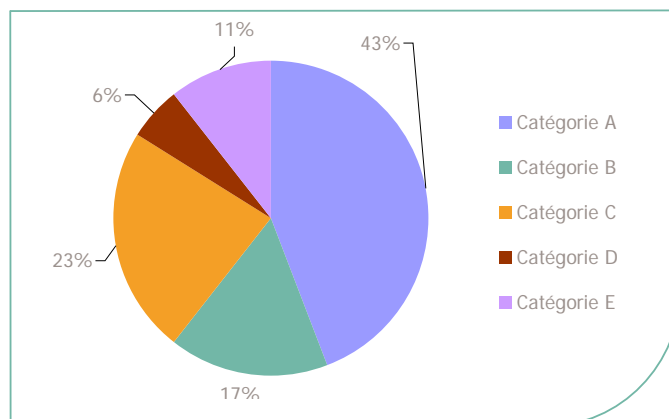
# La Demande d'emploi 30 septembre 2013 (Données brutes)

## LE MARCHE DU TRAVAIL

CC Cœur d'Estuaire

### LES CATEGORIES DE DEMANDEURS D'EMPLOI

	DEFM septembre 2013	Poids	Evolution annuelle
Catégorie A	310	44.2%	-1.9%
Catégorie B	116	16.5%	-6.5%
Catégorie C	162	23.1%	20.0%
Catégorie D	39	5.6%	-22.0%
Catégorie E	75	10.7%	19.0%
<b>TOTAL</b>	<b>702</b>	<b>100.0%</b>	<b>2.0%</b>



### LES 15 METIERS LES PLUS RECHERCHES PAR LES DE (Catégorie A)

	Hommes	Femmes	Total	Poids (métier / total des métiers)
K1303 Assistance auprès d'enfants	NC	NC	22	7.1%
M1607 Secrétariat	NC	NC	13	4.2%
D1214 Vente en habillement et accessoires de la personne	NC	NC	11	3.5%
D1401 Assistantat commercial	NC	NC	9	2.9%
N1103 Magasinage et préparation de commandes	NC	NC	7	2.3%
D1402 Relation commerciale grands comptes et entreprises	NC	NC	6	1.9%
F1606 Peinture en bâtiment	NC	NC	6	1.9%
D1507 Mise en rayon libre-service	NC	NC	5	1.6%
F1703 Maçonnerie	NC	NC	5	1.6%
K1304 Services domestiques	NC	NC	5	1.6%
M1203 Comptabilité	NC	NC	5	1.6%
M1608 Secrétariat comptable	NC	NC	5	1.6%
N1105 Manutention manuelle de charges	NC	NC	5	1.6%
N4105 Conduite et livraison par tournées sur courte distance	NC	NC	5	1.6%
A1203 Entretien des espaces verts	NC	NC	NC	NC

NC : données non communiquées en raison du secret statistique (< à 5)

### DEMANDES D'EMPLOI ENTREES ET SORTIES (Catégorie A)

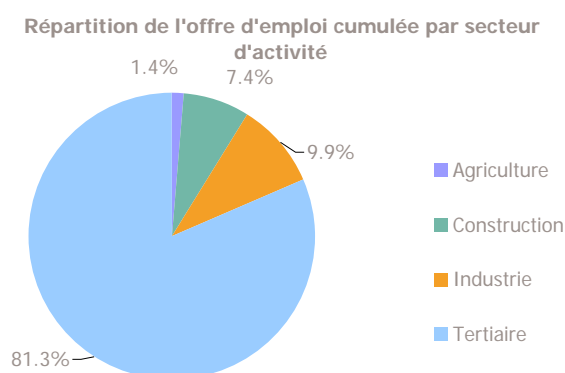
	Demandes enregistrées			Demandes sorties			
	Cumul 12 mois	Evol. Ann.	Cum.	Cumul 12 mois	Evol. Ann.	Cum.	
<b>dont :</b>	<b>683</b>	<b>5.2%</b>		<b>646</b>	<b>10.8%</b>		<b>dont :</b>
licenciements économiques	16	45.5%		253	16.1%		absences au contrôle
autres licenciements	82	36.7%		199	-2.0%		reprises emploi signalées
démissions	17	-34.6%		49	-2.0%		entrées en stage formation
fins de CDD	201	6.9%		75	29.3%		arrêts de recherche
fins de mission d'intérim	35	-42.6%		28	12.0%		radiations administratives
premières entrées	28	-20.0%		42	44.8%		autres cas
reprises d'activité	64	-5.9%					
autres cas	240	13.3%					

Source : Pôle emploi - Persee

## LES CHIFFRES CLES

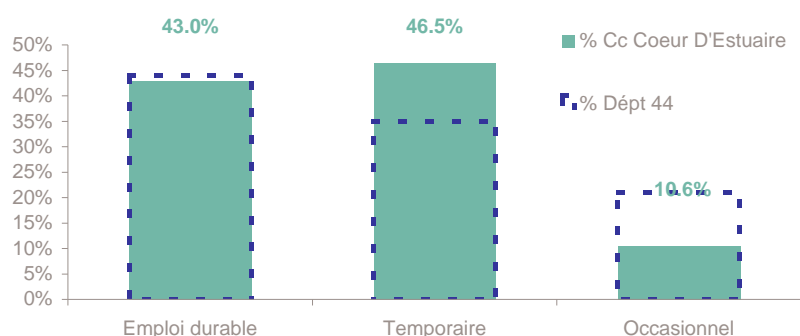
	Nombre	Evolution annuelle	Cumul 12 mois	Evolution annuelle cumulée
OEE Cc Cœur D'Estuaire	<b>43</b>	<b>4.9%</b> ↗	<b>284</b>	<b>-6.0%</b> ↘
OEE Dépt 44	5 530	-0.1% ↘	68 704	-12.1% ↘
OEE Pays de la Loire	13 159	-5.8% ↘	153 120	-14.3% ↘
Poids de la CC dans le dépt	<b>0.8%</b>		<b>0.4%</b>	

## REPARTITION DE L'OFFRE D'EMPLOI PAR SECTEUR D'ACTIVITE



OEE	septembre 2013	Cumul 12 mois	Evol. Annuelle Cumulée
Agriculture	3	4	33.3%
Construction	3	21	23.5%
Industrie	5	28	33.3%
Tertiaire	32	231	-11.5%
<b>TOTAL</b>	<b>43</b>	<b>284</b>	<b>-6.0%</b>

## REPARTITION DE L'OFFRE D'EMPLOI PAR TYPE D'OFFRE



### Evolution annuelle cumulée - septembre 2013

OEE	Cc Cœur D'Estuaire	Dépt 44
Durable	8.9%	-9.5%
Temporaire	-17.0%	-1.6%
Occasionnel	-3.2%	-19.9%

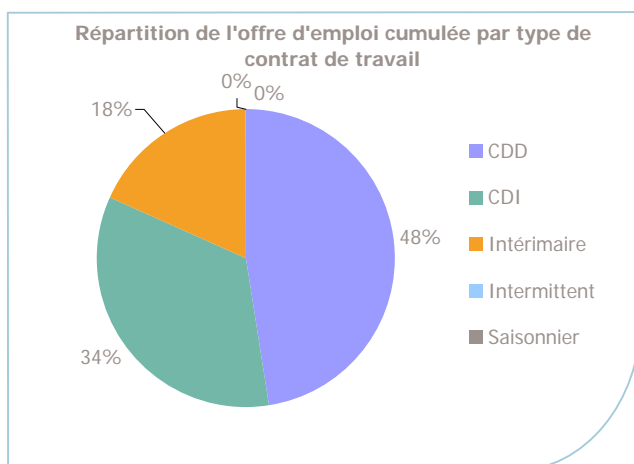
Source : Pôle emploi - Persee

**Emploi durable** : Offres d'emploi enregistrées à Pôle emploi, correspondant à des contrats d'une durée supérieure à 6 mois.

**Emploi temporaire** : Offres d'emploi enregistrées à Pôle emploi, correspondant à des contrats d'une durée comprise entre 1 et 6 mois.

**Emploi occasionnel** : Offres d'emploi enregistrées à Pôle emploi, correspondant à des contrats d'une durée inférieure à un mois.

### REPARTITION DE L'OFFRE D'EMPLOI PAR TYPE DE CONTRAT DE TRAVAIL



	septembre 2013	Cumul 12 mois	Evol. Annuelle Cumulée
CDD	15	135	-14.0%
CDI	14	97	6.6%
Intérimaire	14	52	-3.7%
Intermittent			
Saisonnier			
<b>TOTAL</b>	<b>43</b>	<b>284</b>	<b>-6.0%</b>

### LES 15 METIERS LES PLUS RECHERCHES PAR LES EMPLOYEURS

Offres d'Emploi Enregistrées	De octobre 2012 à septembre 2013	Poids (métier / total des métiers)
J1501 Soins d'hygiène, de confort du patient	21	7.4%
N1103 Magasinage et préparation de commandes	17	6.0%
I1606 Réparation de carrosserie	15	5.3%
K1302 Assistance auprès d'adultes	14	4.9%
J1301 Personnel polyvalent des services hospitaliers	12	4.2%
G1204 Éducation en activités sportives	11	3.9%
G1603 Personnel polyvalent en restauration	11	3.9%
I1603 Maintenance d'engins de chantier, levage, manutention et de machines agric	9	3.2%
K2204 Nettoyage de locaux	8	2.8%
M1203 Comptabilité	7	2.5%
D1106 Vente en alimentation	6	2.1%
D1401 Assistanat commercial	6	2.1%
D1404 Relation commerciale en vente de véhicules	6	2.1%
J1506 Soins infirmiers généralistes	6	2.1%
F1502 Montage de structures métalliques	5	1.8%

Source : Pôle emploi - Persee

[www.observatoire-emploi-paysdelaloire.fr](http://www.observatoire-emploi-paysdelaloire.fr)

Le service Statistiques, Etudes et Evaluation est à votre disposition pour tout complément d'information  
Contact : statsPDL@pole-emploi.fr

Directeur de publication :  
Gwenaél PROUTEAU  
Directeur de la rédaction :  
Josette BARREAU  
Conception et réalisation :  
Service Statistiques, Etudes et  
Evaluation – Catherine MOULIN,  
Brigitte VIGOUROUX.