

PAYS DE LA LOIRE LES DEMANDEURS D'EMPLOI EN OBLIGATION D'EMPLOI SITUATION AU 30/09/2016

DOCUMENT TRIMESTRIEL - LIBRE DE DIFFUSION SOUS RESERVE DE MENTION DE LA SOURCE « POLE EMPLOI PAYS DE LA LOIRE

Obligation d'Emploi : Demandeurs d'emploi bénéficiant de l'obligation d'emploi instituée par l'article L.323-1 du Code du travail : Les travailleurs reconnus handicapés par la CDAPH, les victimes d'accidents du travail ou maladies professionnelles, les titulaires d'une pension d'invalidité, les anciens militaires, avec une pension militaire d'invalidité, et les titulaires de la carte d'invalidité.

ALERTE : Pôle emploi n'a pas connaissance de tous les demandeurs d'emploi en obligation d'emploi.

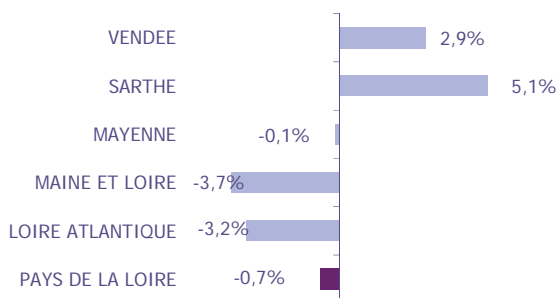
LA SITUATION GEOGRAPHIQUE

En septembre 2016, les Pays de la Loire comptabilisent plus de **20 500** demandeurs d'emploi en obligation d'emploi catégorie A.

Ces demandeurs représentent **12,1%** de la totalité de la demande d'emploi en fin de mois (DEFM) catégorie A, un poids supérieur à celui de la France métropolitaine qui est de **9,7%**.

Au niveau des départements, ce poids varie de **10,1%** dans le Maine-et-Loire à **14,6%** en Vendée.

GRAPHIQUE EVOLUTION ANNUELLE DES DEFM EN OBLIGATION D'EMPLOI – CATEGORIE A

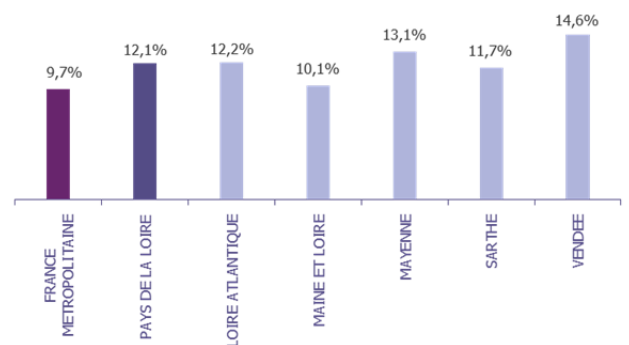


En Pays de la Loire, **19,4%** de la DEFM en obligation d'emploi est rattachée à la Vendée, alors que ce département représente **16%** de la demande d'emploi catégorie A. La Loire-Atlantique (**38,4%** pour **38,1%**) et la Mayenne (**7,0%** pour **6,4%**) affichent également un poids supérieur.

La Sarthe (**16,1%** pour **16,7%**) et le Maine-et-Loire (**19,1%** pour **22,8%**) affichent un poids inférieur de la DEFM en obligation d'emploi.

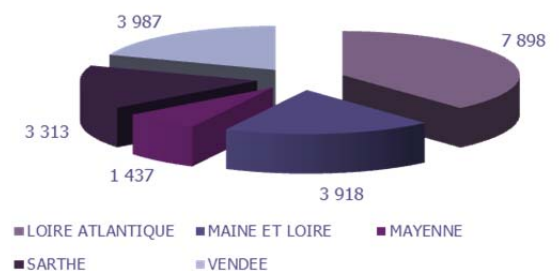
DEFM Catégorie A : Personnes sans emploi, immédiatement disponibles, tenues d'accomplir des actes positifs de recherche d'emploi sans aucune activité réduite.

GRAPHIQUE POIDS DES OBLIGATIONS D'EMPLOI SUR LA DEFM TOTALE



Le nombre total de DEFM (catégorie A) diminue de **-4,2%** sur la région Pays de la Loire entre septembre 2015 et septembre 2016. Pour les demandeurs d'emploi en obligation d'emploi, la situation s'améliore également puisque leur nombre évolue de **-0,7%** sur un an, à comparer aux **+0,2%** de juin 2015 à juin 2016. Le Maine-et-Loire affiche une baisse notable de **-3,7%**, la Sarthe reste le département avec la plus forte hausse sur un an, **+5,1%**, suivie par la Vendée, **+2,9%**.

GRAPHIQUE VOLUME DES DEFM EN OBLIGATION D'EMPLOI CATEGORIE A



LA TYPOLOGIE

A fin septembre 2016, les **20 500** DEFM (catégorie A) en obligation d'emploi de la région ont les caractéristiques suivantes :

- **54%** sont des hommes.
- **46%** ont 50 ans ou plus, tandis que les jeunes de moins de 25 ans ne représentent que **4%** de la population en question.
- **25%** ont un niveau de formation BAC ou plus, **16%** sont soit sans diplôme, soit du niveau brevet des collèges.
- **54%** sont des ouvriers ou employés qualifiés. **6,5%** ont une qualification de niveau technicien, agent de maîtrise ou cadre.
- **3 303** personnes touchent le RSA, soit **16%** des DEFM en obligation d'emploi.
- **57%** des DEFM ne sont pas indemnisés, **12%** touchent une allocation du régime d'assurance chômage et **31%** une allocation du régime de solidarité.
- **58%** sont inscrits à Pôle emploi depuis au moins 12 mois et **36%** depuis au moins 24 mois.
- Seulement **3,1%** des travailleurs handicapés relèvent du milieu protégé (Etablissement et Service d'Aide par le Travail : ESAT).

50% des demandeurs d'emploi en obligation d'emploi de catégorie A inscrits à fin septembre 2016 sont concentrés sur les 20 premiers emplois/métiers recherchés (ce pourcentage est de **38%** pour l'ensemble des DEFM catégorie A).

Dans la majorité des cas, il s'agit de métiers requérant peu de qualifications.

33% concernent le domaine des services à la personne et à la collectivité tel que le nettoyage de locaux ou les services domestiques.

19% concernent le domaine du support à l'entreprise tel que l'accueil et renseignements, les opérations administratives.

13% se rapportent au transport et logistique tel que le magasinage et la préparation de commandes.

TABLEAU
DEFM CATEGORIE A PAR TYPE D'OBLIGATION D'EMPLOI

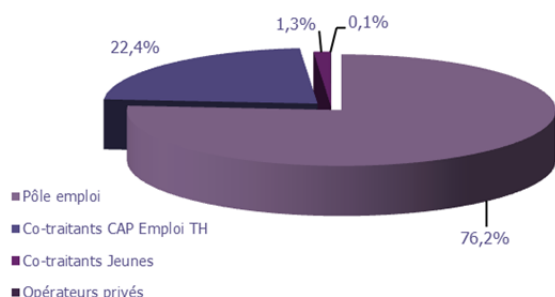
Obligation d'Emploi	DEFM cat. A	Poids
Alloc. adulte handicapé	10	0,0%
Alloc. adulte handicapé (CNASEA)	1 209	5,9%
Autres	129	0,6%
Carte d'invalidité	55	0,3%
En instance CDA	575	2,8%
Orphelin de Guerre	115	0,6%
Pension d'invalidité s.s. ou autre	958	4,7%
Pensionne de guerre	NC	-
RQTH CRP	478	2,3%
RQTH ESAT	647	3,1%
RQTH Marché du travail	15 571	75,8%
Rente AT/MP	180	0,9%
TH catégorie A	165	0,8%
TH catégorie B	370	1,8%
TH catégorie C	85	0,4%
Veuve de guerre/conjoint	NC	-

TABLEAU
LES 20 METIERS LES PLUS RECHERCHES PAR LES DEFM EN CATEGORIE A EN OBLIGATION D'EMPLOI

Emploi/métier recherché détaillé (ROME)	DEFM cat. A	Poids
K2204 Nettoyage de locaux	1081	5,3%
M1602 Opérations administratives	778	3,8%
K1304 Services domestiques	771	3,8%
A1203 Entretien des espaces verts	757	3,7%
K1303 Assistance auprès d'enfants	714	3,5%
H3302 Opérations manuelles d'assemblage, tri ou emballage	665	3,2%
M1601 Accueil et renseignements	655	3,2%
N1103 Magasinage et préparation de commandes	586	2,9%
I1203 Maintenance des bâtiments et des locaux	571	2,8%
M1607 Secrétariat	555	2,7%
N4105 Conduite et livraison par tournées sur courte distance	462	2,2%
D1505 Personnel de caisse	386	1,9%
K1302 Assistance auprès d'adultes	363	1,8%
N1105 Manutention manuelle de charges	353	1,7%
G1605 Plonge en restauration	349	1,7%
J1301 Personnel polyvalent des services hospitaliers	282	1,4%
D1507 Mise en rayon libre-service	267	1,3%
G1603 Personnel polyvalent en restauration	263	1,3%
K2104 Éducation et surveillance au sein d'établissements d'enseignement	252	1,2%
K2503 Sécurité et surveillance privées	251	1,2%

LE SUIVI D'ACTIVITE

TABLEAU
DEFM EN CATEGORIES A B EN OBLIGATION D'EMPLOI – CO-TRAITANCE



- En septembre 2016, **48,5 %** des demandeurs d'emploi en obligation d'emploi (catégorie A et B) étaient en accompagnement guidé et **33%** en accompagnement renforcé.

- **76%** étaient suivis par une structure Pôle emploi (soit **18 040** personnes) et **22%** étaient suivis en co-traitance par Cap Emploi (pour un accompagnement de longue durée), soit **5 309** personnes.

- **1 870** Mises en Relation ont concerné les demandeurs d'emploi en obligation d'emploi sur le mois de septembre.

- De septembre 2015 à septembre 2016, Pôle emploi a mené **62 085** entretiens professionnels, soit **4,5%** de plus que sur les douze mois précédents.