



Enquête Besoins en Main d'Œuvre 2016

Maine et Loire

Bassin de Segré

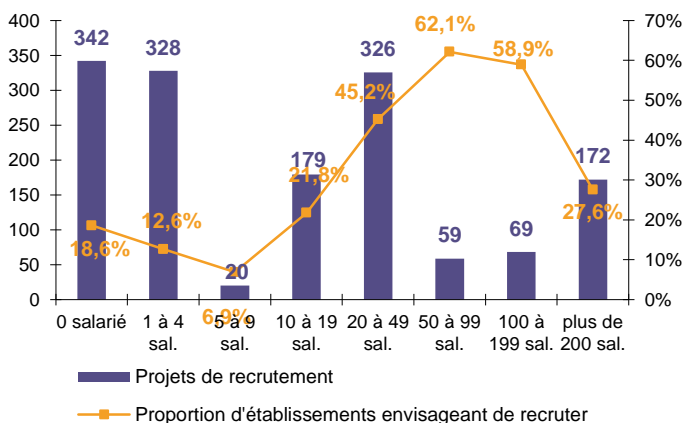


Chiffres clés

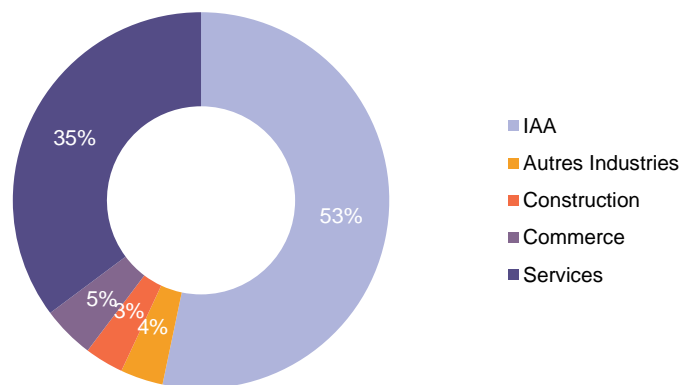
	Segré	Evolution /2015	Maine et Loire	Evolution /2015
Part d'établissements recruteurs	16,8%	➔	21,4%	➔
Projets de recrutement enregistrés	1 494	➔	22 331	➔
Part de difficultés de recrutement	25,4%	➔	32,8%	➔
Poids des projets saisonniers	64,8%	➔	50,2%	➔

LES SECTEURS QUI RECRUTENT

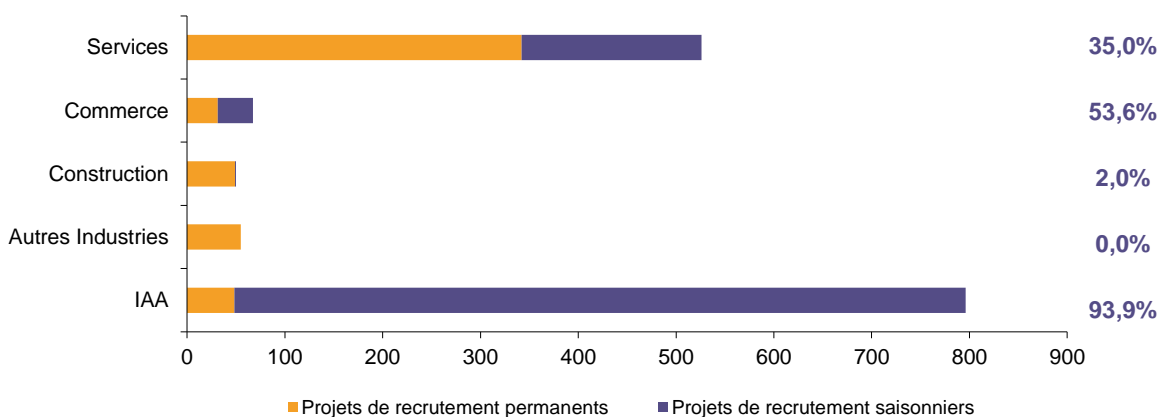
Projets de recrutement et proportion d'établissement



Répartition des projets de recrutement par secteur d'activité

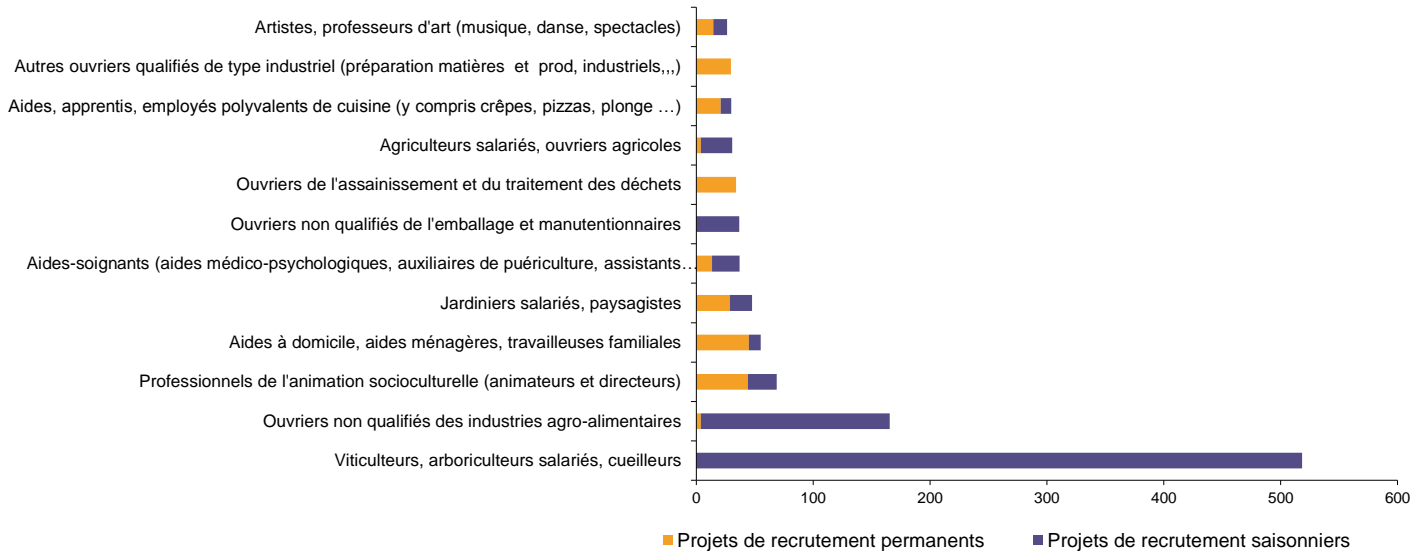


Poids des projets saisonniers



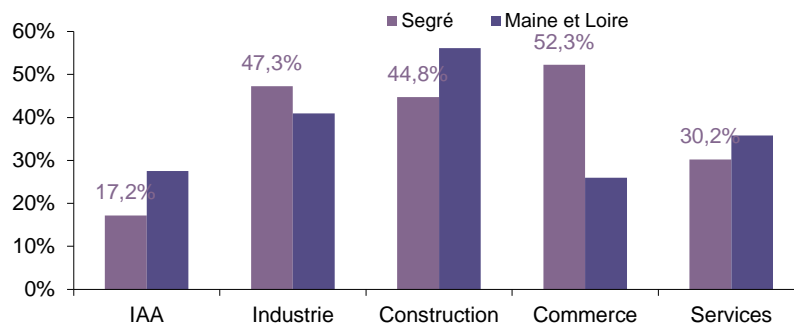
Cette étude résulte d'une enquête par questionnaires auto administrés en novembre 2015 auprès de l'ensemble des établissements (secteur privé, agricole, collectivités territoriales, fonction publique hospitalière) du bassin d'emploi. L'enquête BMO comptabilise les projets de recrutement (créations ou renouvellement de postes) déclarés par les employeurs et non les flux d'emploi, mesurés postérieurement. Autrement dit, l'indicateur traduit les anticipations des entrepreneurs sur leurs perspectives d'embauche pour l'année à venir.

Les Métiers Recherchés



Les Métiers en tension

Proportion de difficultés de recrutement par secteurs d'activité



Liste des métiers le plus souvent associé à des difficultés de recrutement

Métier	Effectifs à recruter	Taux de tension	Poids des recrutements saisonniers
Ouvriers non qualifiés des travaux publics, du béton et de l'extraction	21	95%	0,0%
Aides, apprentis, employés polyvalents de cuisine (y compris crêpes, pizzas, plonge ...)	30	93%	30,9%
Cuisiniers	16	86%	86,2%
Autres ouvriers qualifiés de type industriel (préparation matières et prod, industriels,,)	30	67%	0,0%
Professionnels de l'animation socioculturelle (animateurs et directeurs)	69	52%	35,8%
Ouvriers de l'assainissement et du traitement des déchets	34	34%	0,0%
Commerciaux (techniciens commerciaux en entreprise)	20	31%	0,0%
Agents d'entretien de locaux (y compris ATSEM)	20	30%	0,0%
Jardiniers salariés, paysagistes	48	25%	39,4%
Viticulteurs, arboriculteurs salariés, cueilleurs	518	19%	100,0%
Aides à domicile, aides ménagères, travailleuses familiales	55	19%	18,7%
Éleveurs salariés	22	18%	64,0%

* Uniquement sur les métiers qui recensent plus de 15 projets de recrutement du territoire

Rapport national, synthèses régionales, ... retrouvez toutes les informations sur l'enquête Besoins en Main d'Œuvre 2016 sur le site institutionnel de Pôle emploi www.bmo.pole-emploi.org
Toutes les informations régionales sont également sur www.observatoire-emploi-paysdelaloire.fr

Cette publication est la propriété de Pôle emploi Pays de la Loire. La mention de la source, à savoir Pôle emploi Pays de la Loire, doit être impérativement portée sur toute publication.

Contact : statspdl@pole-emploi.fr - www.observatoire-emploi-paysdelaloire.fr

Directeur de la publication :
Alain MAUNY – Laurence ROSSI

Directeur de la rédaction :
Josette BARREAUD

Conception et réalisation :
Vincent RAGOT