

DONNEES REPERES

COMMUNAUTES DE COMMUNES

SITUATION AU 31 DECEMBRE 2014



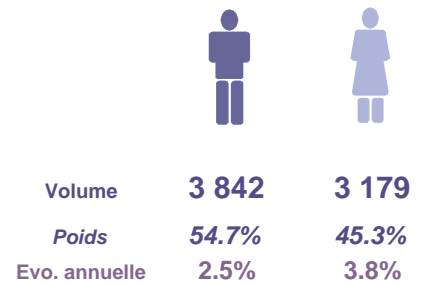
Libre de diffusion sous réserve de mention de la source « Pôle emploi Pays de la Loire »

pôle emploi

LES CHIFFRES CLES

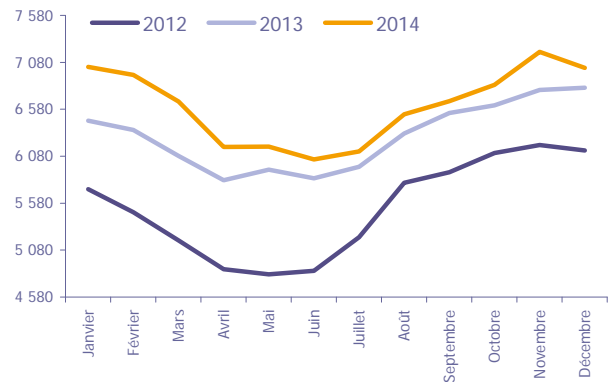
CA Région Nazairienne et de l'Estuaire (la CARENE)

	DEFM Cat A	Evolution annuelle
CA Région Nazairienne et de l'Estuaire (la CARENE)	7 021	3.1%
Dépt 44	66 459	7.7%
Pays de la Loire	179 037	7.4%
Poids de la CC/dpt	10.6%	

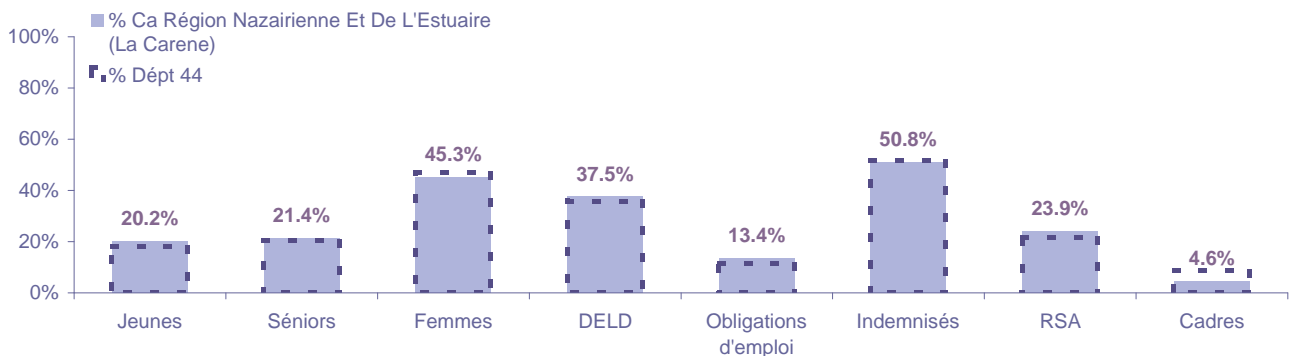


EVOLUTION DE LA DEMANDE D'EMPLOI (Catégorie A)

	DEFM Cat A	Poids	Evolution annuelle
Hommes	3 842	54.7%	2.5%
- 25 ans	786	11.2%	8.4%
25-49 ans	2 226	31.7%	-1.2%
50 ans et +	830	11.8%	8.1%
Femmes	3 179	45.3%	3.8%
- 25 ans	633	9.0%	5.0%
25-49 ans	1 872	26.7%	2.7%
50 ans et +	674	9.6%	5.5%
- 25 ans	1 419	20.2%	6.9%
25-49 ans	4 098	58.4%	0.5%
50 ans et +	1 504	21.4%	6.9%
TOTAL	7 021	100.0%	3.1%



REPARTITION DE LA DEMANDE D'EMPLOI PAR PUBLICS (Catégorie A)



	Jeunes	Séniors	Femmes	DELD	Obligations d'emploi	Indemnisés	RSA	Cadres
Evolution annuelle CA Région Nazairienne et de l'Estuaire (la CARENE)	6.9%	6.9%	3.8%	8.4%	6.4%	0.7%	5.7%	5.6%
Dépt 44	7.6%	11.6%	6.6%	15.5%	10.7%	3.9%	11.0%	11.1%

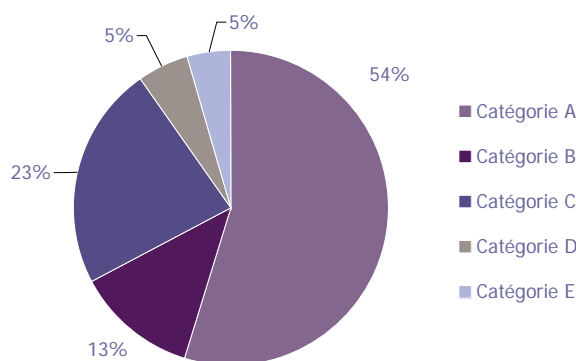
LA DEMANDE D'EMPLOI

31 DECEMBRE 2014 (DONNEES BRUTES)

CA Région Nazairienne et de l'Estuaire (la CARENE)

LES CATEGORIES DE DEMANDEURS D'EMPLOI

	DEFM décembre 2014	Poids	Evolution annuelle
Catégorie A	7 021	54.7%	3.1%
Catégorie B	1 611	12.6%	2.1%
Catégorie C	2 949	23.0%	17.1%
Catégorie D	661	5.2%	-17.2%
Catégorie E	587	4.6%	15.6%
TOTAL	12 829	100.0%	5.0%



LES 15 METIERS LES PLUS RECHERCHES PAR LES DE (Catégorie A)

	Hommes	Femmes	Total	Poids (métier / total des métiers)
K2204 Nettoyage de locaux	65	239	304	4.3%
N1103 Magasinage et préparation de commandes	147	38	185	2.6%
D1214 Vente en habillement et accessoires de la personne	19	163	182	2.6%
K1303 Assistance auprès d'enfants	NC	NC	172	2.4%
H2901 Ajustement et montage de fabrication	125	22	147	2.1%
D1507 Mise en rayon libre-service	52	82	134	1.9%
J1301 Personnel polyvalent des services hospitaliers	15	119	134	1.9%
K1304 Services domestiques	NC	NC	134	1.9%
F1606 Peinture en bâtiment	113	20	133	1.9%
N1105 Manutention manuelle de charges	122	5	127	1.8%
M1607 Secrétariat	NC	NC	124	1.8%
G1602 Personnel de cuisine	86	29	115	1.6%
H2913 Soudage manuel	104	7	111	1.6%
A1203 Entretien des espaces verts	91	15	106	1.5%
D1106 Vente en alimentation	10	96	106	1.5%

NC : données non communiquées en raison du secret statistique (< à 5)

DEMANDES D'EMPLOI ENTREES ET SORTIES (Catégorie A)

	Demandes enregistrées			Demandes sorties		
	Cumul 12 mois	Evol. Ann.	Cum.	Cumul 12 mois	Evol. Ann.	Cum.
dont :	12 400	1.2%		11 623	1.5%	
<i>licenciements économiques</i>	105	-9.5%		5 155	1.3%	<i>absences au contrôle</i>
<i>autres licenciements</i>	909	-3.1%		2 053	-2.8%	<i>reprises emploi signalées</i>
<i>démissions</i>	337	-15.5%		1 081	-2.7%	<i>entrées en stage formation</i>
<i>fins de CDD</i>	3 021	-3.7%		1 002	0.3%	<i>arrêts de recherche</i>
<i>fins de mission d'intérim</i>	1 136	1.5%		1 361	16.3%	<i>radiations administratives</i>
<i>premières entrées</i>	809	18.3%		971	0.2%	<i>autres cas</i>
<i>reprises d'activité</i>	1 229	5.4%				
<i>autres cas</i>	4 854	3.3%				

LES OFFRES D'EMPLOI

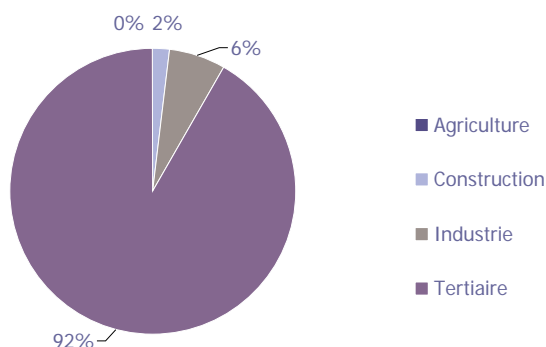
31 DECEMBRE 2014 (DONNEES BRUTES)

CA Région Nazairienne et de l'Estuaire (la CARENE)

LES CHIFFRES CLES

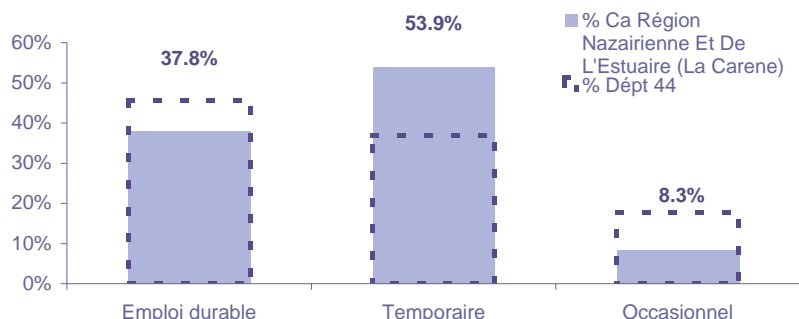
	Nombre	Evolution annuelle	Cumul 12 mois	Evolution annuelle cumulée
OEE Ca Région Nazairienne Et De L'Estuaire (La Carene)	494	19.0% ↗	5 434	-5.9% ↘
OEE Dépt 44	4 413	-4.5% ↘	69 449	0.8% ↗
OEE Pays de la Loire	9 449	-8.2% ↘	150 018	-2.9% ↘
Poids de la CC dans le dépt	11.2%		7.8%	

REPARTITION DE L'OFFRE D'EMPLOI PAR SECTEUR D'ACTIVITE



OEE	décembre 2014	Cumul 12 mois	Evol. Annuelle Cumulée
Agriculture		2	-86.7%
Construction	6	110	-28.6%
Industrie	27	344	-35.7%
Tertiaire	461	4 978	-1.9%
TOTAL	494	5 434	-5.9%

REPARTITION DE L'OFFRE D'EMPLOI PAR TYPE D'OFFRE



Evolution annuelle cumulée - décembre 2014

OEE	Ca Région Nazairienne Et De L'Estuaire (La Carene)	Dépt 44
Durable	-11.8%	2.8%
Temporaire	5.0%	-11.5%
Occasionnel	-31.7%	5.5%

Source : Pôle emploi - Persee

Emploi durable : Offres d'emploi enregistrées à Pôle emploi, correspondant à des contrats d'une durée supérieure à 6 mois.

Emploi temporaire : Offres d'emploi enregistrées à Pôle emploi, correspondant à des contrats d'une durée comprise entre 1 et 6 mois.

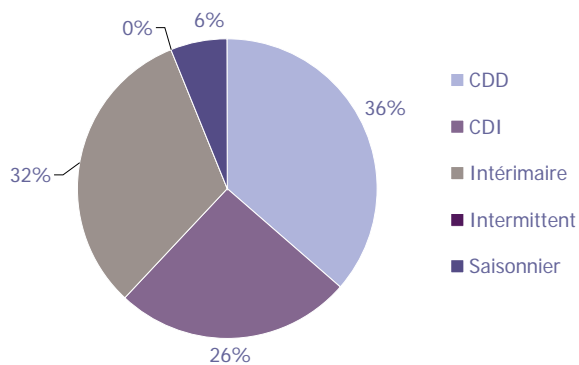
Emploi occasionnel : Offres d'emploi enregistrées à Pôle emploi, correspondant à des contrats d'une durée inférieure à un mois.

LES OFFRES D'EMPLOI

31 DECEMBRE 2014 (DONNEES BRUTES)

CA Région Nazairienne et de l'Estuaire (la
CARENE)

REPARTITION DE L'OFFRE D'EMPLOI PAR TYPE DE CONTRAT DE TRAVAIL



	décembre 2014	Cumul 12 mois	Evol. Annuelle Cumulée
CDD	179	1 967	-19.3%
CDI	82	1 396	1.8%
Intérimaire	209	1 726	0.3%
Intermittent	1	3	
Saisonnier	19	327	32.9%
TOTAL	490	5 434	-5.9%

LES 15 METIERS LES PLUS RECHERCHES PAR LES EMPLOYEURS

Offres d'Emploi Enregistrées	De janvier 2014 à décembre 2014	Poids (métier / total des métiers)
G1803 Service en restauration	187	3.4%
G1602 Personnel de cuisine	159	2.9%
K1303 Assistance auprès d'enfants	153	2.8%
D1212 Vente en décoration et équipement du foyer	149	2.7%
K2204 Nettoyage de locaux	148	2.7%
N1103 Magasinage et préparation de commandes	142	2.6%
H2913 Soudage manuel	140	2.6%
H2901 Ajustement et montage de fabrication	134	2.5%
K1302 Assistance auprès d'adultes	107	2.0%
H1203 Conception et dessin produits mécaniques	104	1.9%
G1203 Animation de loisirs auprès d'enfants ou d'adolescents	97	1.8%
H2902 Chaudronnerie - tôlerie	94	1.7%
H2911 Réalisation de structures métalliques	94	1.7%
H2903 Conduite d'équipement d'usinage	92	1.7%
D1214 Vente en habillement et accessoires de la personne	91	1.7%

Source : Pôle emploi - Persee

Directeur de publication ad-intérim :
Jean-Luc RECHER
Directeur de la rédaction :
Josette BARREAU
Conception et réalisation :
Service Statistiques, Etudes et Evaluation
Catherine MOULIN, Brigitte VIGOUROUX.

Contact : statsPDL@pole-emploi.fr

www.observatoire-emploi-paysdelaloire.fr