



Les demandeurs d'emploi en obligation d'emploi

Loire-Atlantique

Situation au 31/03/2013

Document trimestriel



Libre de diffusion sous réserve de mention de la source « Pôle emploi Pays de la Loire »

Obligation d'Emploi : Demandeurs d'emploi bénéficiant de l'obligation d'emploi instituée par l'article L.323-1 du Code du travail :

- les travailleurs reconnus handicapés par la CDAPH,
- les victimes d'accidents du travail ou maladies professionnelles,
- les titulaires d'une pension d'invalidité,
- les anciens militaires, avec une pension militaire d'invalidité,
- les titulaires de la carte d'invalidité.

Depuis le 1^{er} janvier 2012, les aides financières gérées par l'Agefiph ne sont plus versées automatiquement. Elle concentre dorénavant ses actions sur les publics prioritaires (demandeurs d'emploi éloignés de l'emploi, PME...).

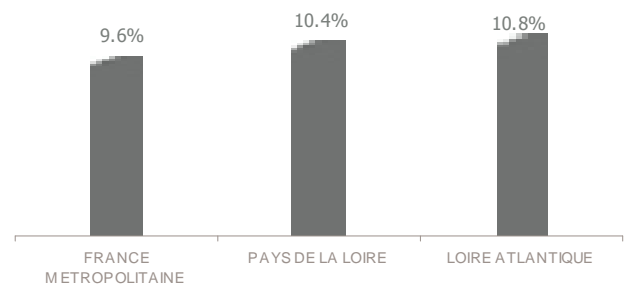
ALERTE : Pôle emploi n'a pas connaissance de tous les demandeurs d'emploi en obligation d'emploi.

LA SITUATION GEOGRAPHIQUE

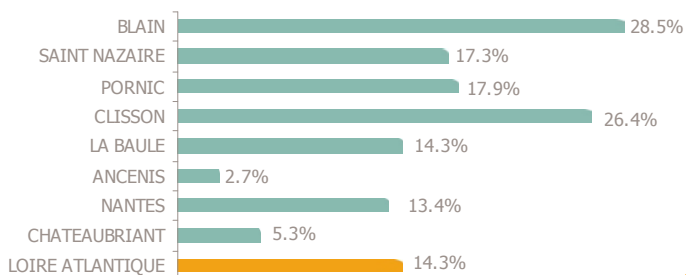
En mars 2013, les demandeurs d'emploi en obligation d'emploi représentent 10,8% de la totalité des demandeurs d'emploi en fin de mois (DEFM) sur le département de la Loire-Atlantique (Catégorie A), soit 6 100 personnes.

Cette proportion est supérieure au poids enregistré au niveau régional et national.

Poids des obligations d'obligation sur la DEFM totale



Evolution annuelle des DEFM en obligation d'emploi – catégorie A



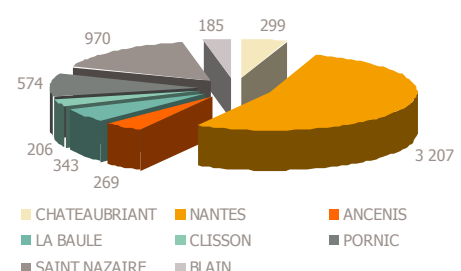
Le nombre total de DEFM (catégorie A) a progressé de 12,8% sur la Loire-Atlantique entre mars 2012 et 2013. Pour les demandeurs d'emploi en obligation d'emploi, la situation est moins favorable, puisque leur nombre a augmenté de 14,3%. Cette évolution est inférieure au niveau régional (+18,9%) et national (+15,9%).

Sur le département, les résultats sont hétérogènes par bassin d'emploi. En effet, Ancenis et Châteaubriant affichent les plus faibles augmentations de DEFM en obligation d'emploi (respectivement +2,7% et +5,3%). A l'inverse, les bassins d'emploi de Clisson et Blain enregistrent une progression supérieure à 25%.

En Pays de la Loire, 37% de la DEFM en obligation d'emploi est rattachée au département de la Loire-Atlantique. Le bassin de Nantes représente 53% des demandeurs d'emploi du département.

DEFM Catégorie A : Personnes sans emploi, immédiatement disponibles, tenues d'accomplir des actes positifs de recherche d'emploi sans aucune activité réduite.

Volume des DEFM en obligation d'emploi – catégorie A



LA TYPOLOGIE

A fin mars 2013, les 6 100 DEFM (catégorie A) en obligation d'emploi de la Loire-Atlantique ont les caractéristiques suivantes :

- 56% sont des hommes.
- 39% a 50 ans ou plus, tandis que les jeunes de moins de 25 ans ne représentent que 4,7% de la population en question.
- 28% ont un niveau de formation supérieur au CAP ou BEP. 14% sont soit sans diplôme, soit détenteurs du brevet des collèges.
- 58% sont des ouvriers ou employés qualifiés. 8,3% ont une qualification de niveau technicien, agent de maîtrise ou cadre.
- 1 050 personnes touchent le RSA, soit 17,4% des DEFM en obligation d'emploi.
- 4 personnes sur 10 ne sont pas indemnisées. 40% de l'ensemble des DEFM en obligation d'emploi touchent une allocation du régime d'assurance chômage et 19,3% une allocation du régime de solidarité.
- 45% sont inscrits à Pôle emploi depuis au moins 12 mois et 25,5% depuis au moins 24 mois.
- Seulement 2,9% des travailleurs handicapés relèvent du milieu protégé (Etablissement et Service d'Aides par le Travail : ESAT).

DEFM catégorie A par type d'obligation d'emploi

Obligation d'Emploi	DEFM cat. A	Poids
Alloc. adulte handicapé	5	0.1%
Alloc. adulte handicapé (CNASEA)	356	5.8%
Autre	NC	-
Carte d'invalidité	14	0.2%
En instance CDA	247	4.1%
Orphelin de guerre	78	1.3%
Pension d'invalidité s.s. ou autre	165	2.7%
Pensionné de guerre	NC	-
RQTH CRP	69	1.1%
RQTH ESAT	176	2.9%
RQTH Marché du travail	4 633	76.1%
Rente AT/MP	46	0.8%
TH catégorie A	50	0.8%
TH catégorie B	169	2.8%
TH catégorie C	35	0.6%
Veuve de guerre/conjoint	NC	-

50% des demandeurs d'emploi en obligation d'emploi (catégorie A) inscrits à fin mars 2013 sont concentrés sur les 20 premiers emplois/métiers recherchés (contre 35,4% pour l'ensemble des DEFM catégorie A).

Dans la majorité des cas, il s'agit de métiers requérant peu de qualification.

30% concernent le domaine services à la personne et à la collectivité tel que le nettoyage de locaux ou services domestiques.

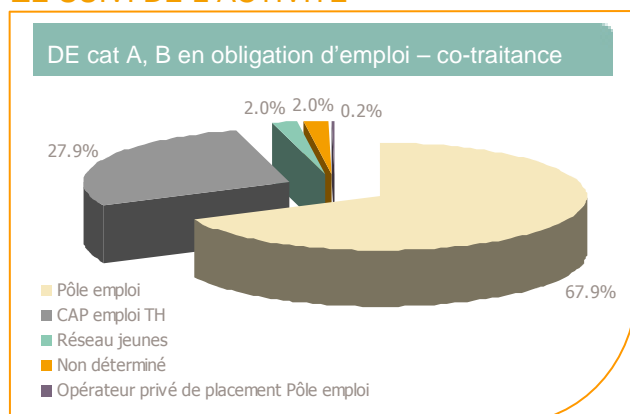
Le domaine du support à l'entreprise représente 22% des 20 premiers métiers recherchés (opérations administratives, accueil et renseignements...).

Enfin, 14% se rapportent au transport et à la logistique (conduite et livraison par tournées sur courte distance...).

Les 20 métiers les plus recherchés par les DEFM catégorie A en obligation d'emploi

Emploi/métier recherché détaillé (ROME)	DEFM cat. A	Poids
K2204 Nettoyage de locaux	305	5.0%
M1602 Opérations administratives	270	4.4%
M1601 Accueil et renseignements	216	3.5%
I1203 Maintenance des bâtiments et des locaux	215	3.5%
K1304 Services domestiques	203	3.3%
K1303 Assistance auprès d'enfants	189	3.1%
M1607 Secrétariat	171	2.8%
A1203 Entretien des espaces verts	168	2.8%
N4105 Conduite et livraison par tournées sur courte distance	163	2.7%
N1103 Magasinage et préparation de commandes	159	2.6%
H3302 Opérations manuelles d'assemblage, tri ou emballage	130	2.1%
G1605 Plonge en restauration	113	1.9%
N1105 Manutention manuelle de charges	112	1.8%
D1505 Personnel de caisse	105	1.7%
K1302 Assistance auprès d'adultes	105	1.7%
K2503 Sécurité et surveillance privées	105	1.7%
G1603 Personnel polyvalent en restauration	84	1.4%
D1214 Vente en habillement et accessoires de la personne	79	1.3%
D1507 Mise en rayon libre-service	76	1.2%
F1606 Peinture en bâtiment	75	1.2%

LE SUIVI DE L'ACTIVITE



- En mars 2013, 68% des demandeurs d'emploi en obligation d'emploi (catégorie A et B) étaient suivis par une structure Pôle emploi (soit près de 4 800 personnes) tandis que 28% étaient suivis en co-traitance par Cap Emploi (pour un accompagnement de longue durée), soit près de 2 000 personnes.

- 1 470 Mises en Relation ont été faites pour ce public.

- De janvier à mars 2013, 175 personnes ont participé à un atelier, 120 à une évaluation, 720 à un accompagnement (hors CPP et BCA).

- De janvier à mars 2013, Pôle emploi a mené 8 200 entretiens professionnels, soit 2,6% de moins que sur les mêmes mois de l'année précédente.