



Le Marché du Travail : Données Repères

Communauté de Communes

Document Trimestriel

Situation au 31/03/2014



Libre de diffusion sous réserve de mention de la source « Pôle emploi Pays de la Loire »

LES CHIFFRES CLES

CC Cœur d'Estuaire

DEFM
Cat A Evolution
annuelle

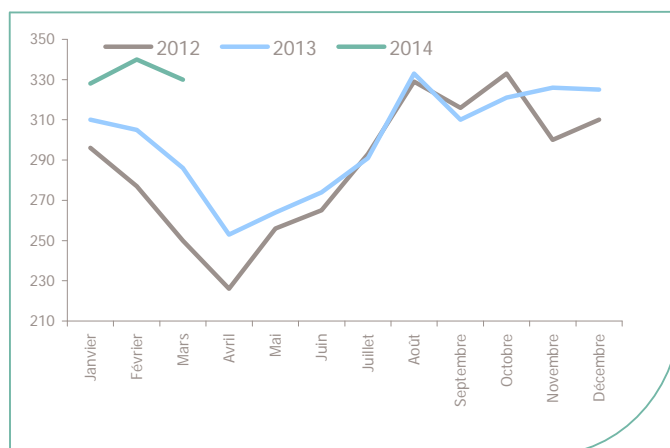
CC Cœur d'Estuaire	330	15.4%
Dépt 44	60 518	7.3%
Pays de la Loire	164 368	5.4%
Poids de la CC/dpt	0.5%	



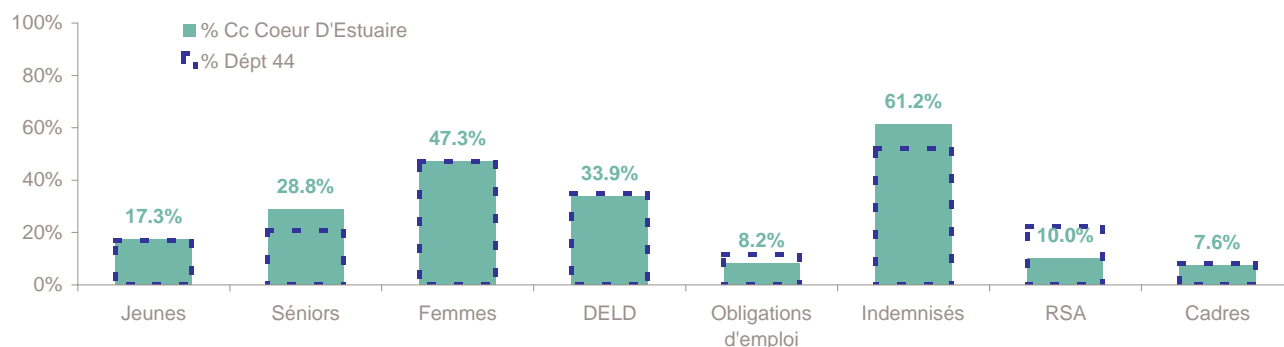
Volume	174	156
Poids	52.7%	47.3%
Evo. annuelle	16.8%	13.9%

EVOLUTION DE LA DEMANDE D'EMPLOI (Catégorie A)

	DEFM Cat A	Poids	Evolution annuelle
Hommes	174	52.7%	16.8%
- 25 ans	35	10.6%	34.6%
25-49 ans	92	27.9%	7.0%
50 ans et +	47	14.2%	27.0%
Femmes	156	47.3%	13.9%
- 25 ans	22	6.7%	10.0%
25-49 ans	86	26.1%	0.0%
50 ans et +	48	14.5%	54.8%
- 25 ans	57	17.3%	23.9%
25-49 ans	178	53.9%	3.5%
50 ans et +	95	28.8%	39.7%
TOTAL	330	100.0%	15.4%



REPARTITION DE LA DEMANDE D'EMPLOI PAR PUBLICS (Catégorie A)



Evolution annuelle

CC Cœur d'Estuaire	23.9%	39.7%	13.9%	51.4%	-3.6%	18.8%	-2.9%	-21.9%
Dépt 44	2.5%	13.4%	5.7%	22.7%	14.0%	3.7%	11.7%	9.1%

Source : Pôle emploi - Persee

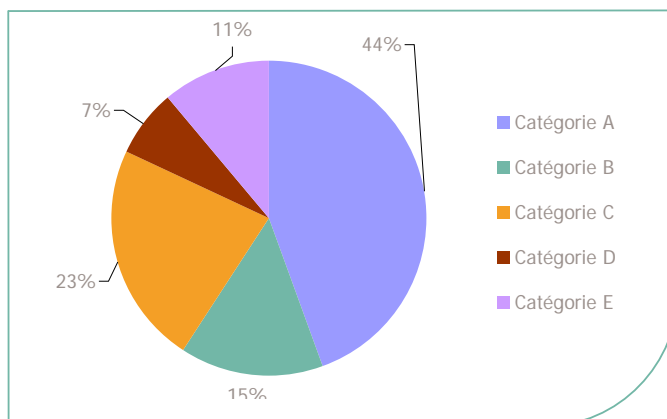
La Demande d'emploi 31 mars 2014 (Données brutes)

LE MARCHE DU TRAVAIL

CC Cœur d'Estuaire

LES CATEGORIES DE DEMANDEURS D'EMPLOI

	DEFM mars 2014	Poids	Evolution annuelle
Catégorie A	330	44.4%	15.4%
Catégorie B	109	14.7%	-14.2%
Catégorie C	169	22.7%	11.9%
Catégorie D	52	7.0%	6.1%
Catégorie E	83	11.2%	13.7%
TOTAL	743	100.0%	8.3%



LES 15 METIERS LES PLUS RECHERCHES PAR LES DE (Catégorie A)

	Hommes	Femmes	Total	Poids (métier / total des métiers)
K1303 Assistance auprès d'enfants	NC	NC	18	5.5%
M1607 Secrétariat	NC	NC	12	3.6%
F1606 Peinture en bâtiment	NC	NC	8	2.4%
D1214 Vente en habillement et accessoires de la personne	NC	NC	7	2.1%
D1402 Relation commerciale grands comptes et entreprises	NC	NC	7	2.1%
D1401 Assistanat commercial	NC	NC	6	1.8%
I1304 inst. et maintenance d'équipements ind. et d'exploit.	NC	NC	6	1.8%
N1105 Manutention manuelle de charges	NC	NC	6	1.8%
N4101 Cond. de transport de marchandises sur longue distance	NC	NC	6	1.8%
A1203 Entretien des espaces verts	NC	NC	5	1.5%
D1507 Mise en rayon libre-service	NC	NC	5	1.5%
K1304 Services domestiques	NC	NC	5	1.5%
K2204 Nettoyage de locaux	NC	NC	5	1.5%
M1601 Accueil et renseignements	NC	NC	5	1.5%
M1608 Secrétariat comptable	NC	NC	5	1.5%

NC : données non communiquées en raison du secret statistique (< à 5)

DEMANDES D'EMPLOI ENTREES ET SORTIES (Catégorie A)

	Demandes enregistrées			Demandes sorties			
	Cumul 12 mois	Evol.	Ann. Cum.	Cumul 12 mois	Evol.	Ann. Cum.	
dont :	666	-3.8%		614	2.7%		dont :
licenciements économiques	12			263	19.0%		absences au contrôle
autres licenciements	85	14.9%		180	-11.8%		reprises emploi signalées
démissions	14	-50.0%		46	-8.0%		entrées en stage formation
fins de CDD	192	-7.2%		60	-7.7%		arrêts de recherche
fins de mission d'intérim	44	7.3%		33	50.0%		radiations administratives
premières entrées	36			32	-11.1%		autres cas
reprises d'activité	57	-12.3%					
autres cas	226	-5.1%					

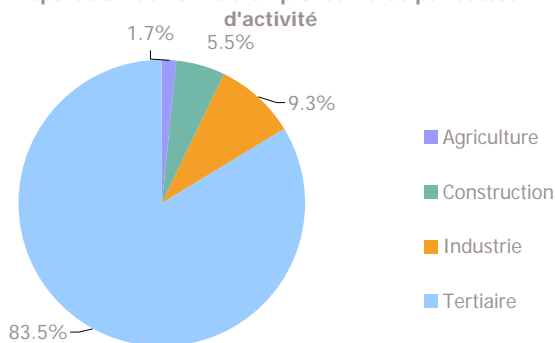
Source : Pôle emploi - Persee

LES CHIFFRES CLES

	Nombre	Evolution annuelle	Cumul 12 mois	Evolution annuelle cumulée
OEE Cc Cœur D'Estuaire	15	-21.1% ↘	291	1.7% ↗
OEE Dépt 44	5 776	3.3% ↗	68 516	-5.4% ↘
OEE Pays de la Loire	12 926	1.0% ↗	154 304	-5.2% ↘
Poids de la CC dans le dépt	0.3%		0.4%	

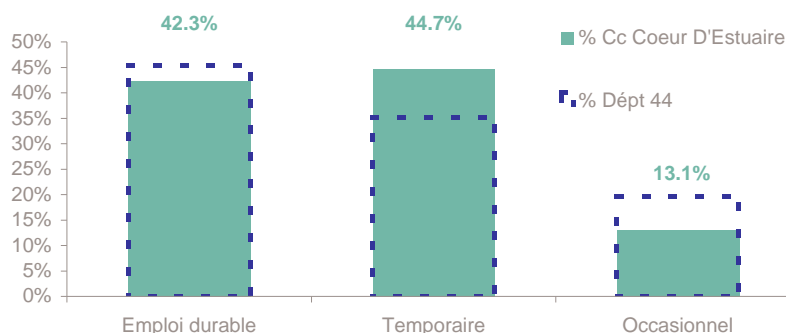
REPARTITION DE L'OFFRE D'EMPLOI PAR SECTEUR D'ACTIVITE

Répartition de l'offre d'emploi cumulée par secteur d'activité



OEE	mars 2014	Cumul 12 mois	Evol. Annuelle Cumulée
Agriculture		5	150.0%
Construction	1	16	-33.3%
Industrie	3	27	-12.9%
Tertiaire	11	243	6.1%
TOTAL	15	291	1.7%

REPARTITION DE L'OFFRE D'EMPLOI PAR TYPE D'OFFRE



Evolution annuelle cumulée - mars 2014

OEE	Cc Cœur D'Estuaire	Dépt 44
Durable	8.8%	0.2%
Temporaire	-12.2%	-8.4%
Occasionnel	52.0%	-10.2%

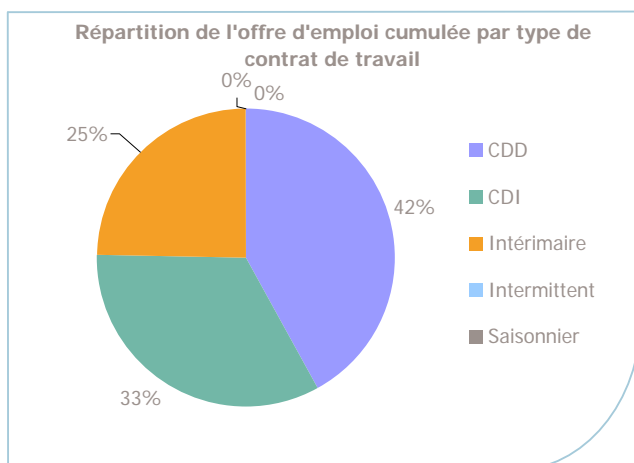
Source : Pôle emploi - Persee

Emploi durable : Offres d'emploi enregistrées à Pôle emploi, correspondant à des contrats d'une durée supérieure à 6 mois.

Emploi temporaire : Offres d'emploi enregistrées à Pôle emploi, correspondant à des contrats d'une durée comprise entre 1 et 6 mois.

Emploi occasionnel : Offres d'emploi enregistrées à Pôle emploi, correspondant à des contrats d'une durée inférieure à un mois.

REPARTITION DE L'OFFRE D'EMPLOI PAR TYPE DE CONTRAT DE TRAVAIL



	mars 2014	Cumul 12 mois	Evol. Annuelle Cumulée
CDD	6	122	-26.5%
CDI	9	97	10.2%
Intérimaire		72	125.0%
Intermittent			
Saisonnier			
TOTAL	15	291	1.7%

LES 15 METIERS LES PLUS RECHERCHES PAR LES EMPLOYEURS

Offres d'Emploi Enregistrées	De avril 2013 à mars 2014	Poids (métier / total des métiers)
J1501 Soins d'hygiène, de confort du patient	27	9.3%
I1606 Réparation de carrosserie	24	8.2%
G1603 Personnel polyvalent en restauration	21	7.2%
J1301 Personnel polyvalent des services hospitaliers	17	5.8%
K1302 Assistance auprès d'adultes	10	3.4%
F1607 Pose de fermetures menuisées	8	2.7%
G1204 Éducation en activités sportives	8	2.7%
F1610 Pose et restauration de couvertures	7	2.4%
I1603 Maintenance d'engins de chantier, levage, manutention et de machines agric	7	2.4%
D1401 Assistanat commercial	6	2.1%
F1302 Conduite d'engins de terrassement et de carrière	5	1.7%
F1704 Préparation du gros oeuvre et des travaux publics	5	1.7%
K2204 Nettoyage de locaux	5	1.7%
M1203 Comptabilité	5	1.7%
D1202 Coiffure	4	1.4%

Source : Pôle emploi - Persee

www.observatoire-emploi-paysdelaloire.fr

Le service Statistiques, Etudes et Evaluation est à votre disposition pour tout complément d'information
Contact : statsPDL@pole-emploi.fr

Directeur de publication ad-intérim :
Jean-Luc RECHER
Directeur de la rédaction :
Josette BARREAUD
Conception et réalisation :
Service Statistiques, Etudes et
Evaluation – Catherine MOULIN,
Brigitte VIGOUROUX.