



# L'indemnisation des demandeurs d'emploi Pays de la Loire

Document Mensuel

Situation au 31/10/2012



Libre de diffusion sous réserve de mention de la source « Pôle emploi Pays de la Loire »

## 1. Hausse annuelle de 11,8% du nombre de personnes indemnisées par Pôle emploi en Octobre 2012

Au mois d'octobre 2012, Pôle emploi Pays de la Loire a indemnisé **150 942** personnes essentiellement en allocation ARE (78,7%). Une hausse de **1,3%** (en CVS) du nombre d'allocataires indemnisés est enregistrée par rapport à septembre 2012. Sur un an, le nombre total d'allocataires indemnisés est en hausse de **11,8%** (en CVS).

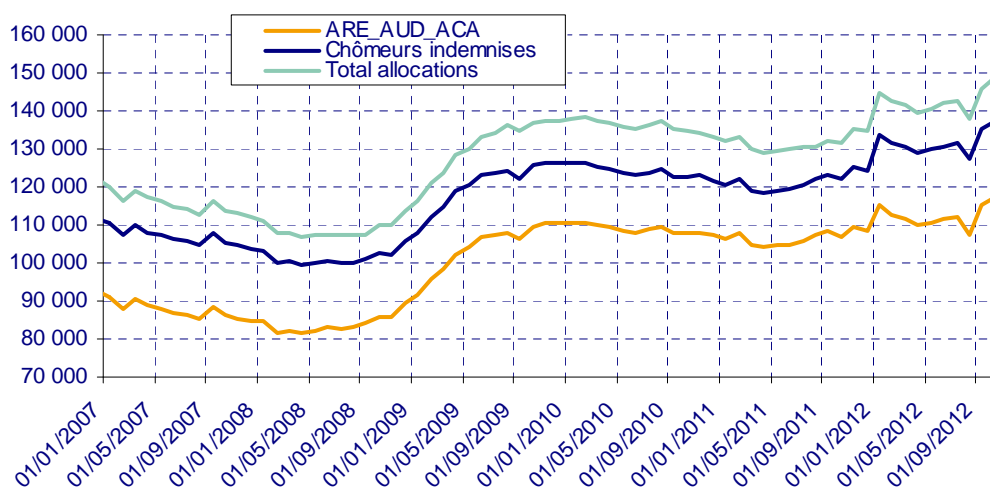
Nombre d'allocataires indemnisés au titre du dernier jour du mois (données CVS)

PAYS DE LA LOIRE	octobre 11	septembre 12	octobre 12	Evolution mensuelle %	Evolution annuelle %
Total BFM (CVS)	135 010	149 030	150 930	1.3%	11.8%
Assurance chômage (ARE,AUD, et ACA)	109 470	117 400	117 350	0.0%	7.2%
Solidarité-Etat (*)	15 570	20 160	20 680	2.6%	32.8%
Chômeurs indemnisés (Assurance chômage+ Solidarité-Etat)	125 040	137 560	138 030	0.3%	10.4%
Autres bénéficiaires (Pré-retraités et Formation)	9 970	11 470	12 900	12.5%	29.4%

CVS : Correction des Variations Saisonnières

Source : Pôle emploi

Bénéficiaires en fin de mois Pays de la Loire (Données CVS)



**Nombre d'allocataires indemnisés au titre du dernier jour du mois (données brutes)**

PAYS DE LA LOIRE	octobre 11	septembre 12	octobre 12	Evolution annuelle %
<b>Total BFM (données brutes)</b>	<b>135 268</b>	<b>144 187</b>	<b>150 942</b>	<b>11.6%</b>
<b>Assurance chômage (ARE,AUD, et ACA)</b>	<b>110 843</b>	<b>114 805</b>	<b>118 821</b>	<b>7.2%</b>
Allocation d'Aide au Retour à l'emploi	110 722	114 743	118 756	7.3%
Allocation Unique Dégressive (AUD)	1		1	
Allocation Chômeur Agé (ACA)	120	62	64	-46.7%
<b>Solidarité-Etat</b>	<b>15 298</b>	<b>19 908</b>	<b>20 374</b>	<b>33.2%</b>
Allocation de Solidarité Spécifique (ASS)	10 454	15 230	15 572	49.0%
Allocation Temporaires d'attente (ATA)	1 650	2 036	2 172	31.6%
Allocation Equivalent Retraite (AER)	3 179	2 588	2 572	-19.1%
Allocation Transitoire de Solidarité (ATS)		43	48	-
Allocation Exceptionnelle de Retour à l'emploi (AEPE)	2			-100.0%
Allocation Transitoire (AT)				-
Allocation de Fin de droit (AFD)	10	11	10	
Allocation de Professionnalisation et de Solidarité (APS)	3			-100.0%
<b>Chômeurs indemnisés (Assurance chômage + Solidarité-Etat)</b>	<b>126 141</b>	<b>134 713</b>	<b>139 195</b>	<b>10.3%</b>
Allocation d'Aide au Retour à l'emploi en Formation (AREF)	3 415	2 853	4 625	35.4%
Pré-Retraite AS FNE (FNE)	174	138	136	-21.8%
Allocation Complémentaire (ACO)	5	3	3	-40.0%
Allocation d'Aide pour le Retour à l'Emploi (ARPE)				-
Allocation de Pré-Retraite Progressive (PRP)	14	10	8	-42.9%
Allocation Spécifique de Conversion (ASC)				-
Allocation de Solidarité Spécifique Formation (ASS-F)	7	13	23	228.6%
Aide Fin de Formation (AFF)	157	1	1	-99.4%
Allocation Spécifique de Reclassement (ASR)	2 277	65	41	-98.2%
Allocation Spécifique de Reclassement (ASRR)	396			-100.0%
Rémunération Formation Pôle emploi (RFPE)	542	312	704	29.9%
Allocation Transitoire Professionnelle (ATP)	347	1	1	-99.7%
Allocation en Faveur des Demandeurs d'emploi en Formation (AFDEF)	1 192	633	665	-44.2%
Allocation du Régime des Stagiaires Public (RSP)				-
Rémunération Fin de Formation 2011 (RFF)	260	861	961	269.6%
Allocation Sécurisation Professionnelle (ASP)	331	4 373	4 381	1223.6%
Allocation Sécurisation Professionnelle (ASP-ARE)	10	211	198	1880.0%
<b>Autres bénéficiaires (Pré-retraités et Formation)</b>	<b>9 127</b>	<b>9 474</b>	<b>11 747</b>	<b>28.7%</b>

Source : Pôle emploi

**2. Hausse annuelle de 15,2% des premiers paiements sur admission-réadmission en Octobre 2012**

**28 417** premiers paiements sur admission - réadmission ont été effectués par Pôle emploi pour l'ensemble des allocations en octobre 2012. Une hausse de **12,4%** (en CVS) des premiers paiements est enregistrée par rapport à septembre 2012. Sur un an, le nombre de premiers paiements sur admission-réadmission est en hausse de **+15,2%** (en CVS). Cette hausse est due essentiellement aux premiers paiements en Allocation de solidarité spécifique (ASS) et en allocation d'Aide au Retour à l'Emploi (ARE).

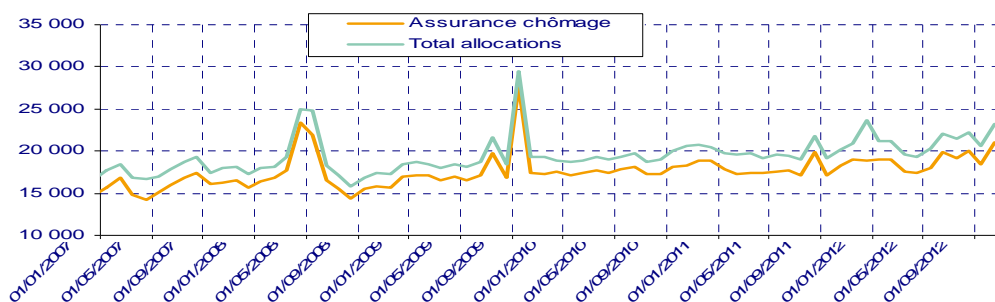
**Premiers Paiements (CVS)**

PAYS DE LA LOIRE	octobre 11	septembre 12	octobre 12	Evolution mensuelle %	Evolution annuelle %
<b>Total Premiers Paiements (CVS)</b>	<b>20 170</b>	<b>20 670</b>	<b>23 230</b>	<b>12.4%</b>	<b>15.2%</b>
dont Assurance chômage (CVS)	18 340	18 450	21 000	13.8%	14.5%

CVS : Correction des Variations Saisonnières

Source : Pôle emploi

Evolution des premiers paiements Pays de la Loire (Données CVS)



Total Premiers Paiements (données brutes)

PAYS DE LA LOIRE	octobre 11	septembre 12	octobre 12	Evolution annuelle %
<b>Premiers Paiements</b>	<b>24 704</b>	<b>26 586</b>	<b>28 417</b>	<b>15.0%</b>
<b>Assurance chômage (ARE,AUD, et ACA)</b>	<b>20 602</b>	<b>21 236</b>	<b>22 820</b>	<b>10.8%</b>
Allocation d'Aide au Retour à l'emploi	20 601	21 235	22 820	10.8%
Allocation Unique Dégressive (AUD)	1	1		-100.0%
Allocation Chômeur Agé (ACA)				-
<b>Solidarité-Etat</b>	<b>1 518</b>	<b>1 622</b>	<b>1 894</b>	<b>24.8%</b>
Allocation de Solidarité Spécifique (ASS)	1 211	1 310	1 481	22.3%
AllocationTemporaires d'attente (ATA)	238	268	355	49.2%
Allocation Equivalent Retraite (AER)	25	7	22	-12.0%
Allocation Transitoire de Solidarité (ATS)		10	6	-
Allocation Exceptionnelle de Retour à l'emploi (AEPE)	8	5	1	-87.5%
Allocation Transitoire (AT)				-
Allocation de Fin de droit (AFD)	36	22	26	-27.8%
Allocation de Professionnalisation et de Solidarité (APS)			3	-
<b>Chômeurs indemnisés (Assurance chômage + Solidarité-Etat)</b>	<b>22 120</b>	<b>22 858</b>	<b>24 714</b>	<b>11.7%</b>
Allocation Formation Reclassement (AFR)				-
Allocation Spécifique de Conversion (ASC)				-
Allocation du Régime des Stagiaires Public (RSP)				-
Allocation d'Aide au Retour à l'emploi en Formation (AREF)	1 526	2 142	2 389	56.6%
Allocation de Solidarité Spécifique Formation (ASS-F)	4	18	29	625.0%
Aide Fin de Formation (AFF)	7	1		-100.0%
Allocation Spécifique de Reclassement (ASR)	72		1	-98.6%
Allocation Spécifique de Reclassement (ASRR)	15			-100.0%
Rémunération Formation Pôle emploi (RFPE)	377	308	498	32.1%
Allocation Transitoire Professionnelle (ATP)	15	5		-100.0%
Allocation en Faveur des Demandeurs d'emploi en Formation (AFDEF)	114	360	47	-58.8%
Pré-Retraite AS FNE (FNE)				-
Allocation Complémentaire (ACO)				-
Allocation d'Aide pour le Retour à l'Emploi (ARPE)				-
Allocation de Pré-Retraite Progressive (PRP)				-
Rémunération Fin de Formation 2011 (RFF)	116	522	223	92.2%
Allocation Sécurisation Professionnelle (ASP)	328	355	486	48.2%
Allocation Sécurisation Professionnelle (ASP-ARE)	10	17	30	200.0%
<b>Autres bénéficiaires (Pré-retraités et Formation)</b>	<b>2 584</b>	<b>3 728</b>	<b>3 703</b>	<b>43.3%</b>

Source : Pôle emploi

### 3. Hausse annuelle de 8,5% des cessations de paiement ARE par Pôle emploi en Octobre 2012

16 843 cessations de paiement au titre de l'allocation d'Aide au Retour à l'Emploi sont enregistrées au cours du mois d'octobre 2012 par Pôle emploi Pays de la Loire. Une hausse de 6,6% (en CVS) des cessations de paiement est enregistrée par rapport à septembre 2012. Sur un an, le nombre de cessations de paiement au titre de l'allocation d'Aide au Retour à l'Emploi est en progression de 8,5% (en CVS).

#### Cessations de paiement ARE (CVS)

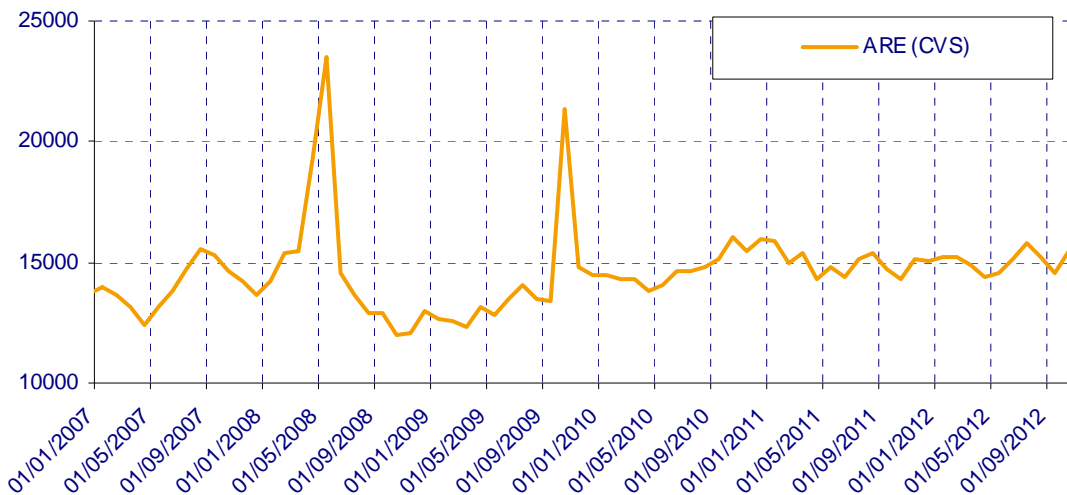
PAYS DE LA LOIRE	octobre 11	septembre 12	octobre 12	Evolution mensuelle %	Evolution annuelle %
Cessations de Paiement ARE (CVS)	14 290	14 540	15 500	6.6%	8.5%

CVS : Correction des Variations Saisonnières

Source : Pôle emploi

- ARE (allocation d'Aide au Retour à l'Emploi)

Evolution des cessations de paiement en ARE Pays de la Loire (Données CVS)



#### Cessations de paiement ARE (données brutes)

PAYS DE LA LOIRE	octobre 11	septembre 12	octobre 12	Evolution annuelle %
Cessations de Paiement ARE	15 528	17 001	16 843	8.5%
Allocation d'Aide au Retour à l'emploi	16	12	9	-43.8%
Allocation d'Aide au Retour à l'emploi (are 2003)	294	119	148	-49.7%
Allocation d'Aide au Retour à l'emploi (are 2006)	1 869	1 089	1 029	-44.9%
Allocation d'Aide au Retour à l'emploi (are 2009)	9 857	4 792	4 234	-57.0%
Allocation d'Aide au Retour à l'emploi (are 2011)	3 492	10 945	11 376	225.8%
Allocation d'Aide au Retour à l'emploi ONP		44	47	-

Source : Pôle emploi

## Cessations de paiement ARE (données brutes par motifs)

PAYS DE LA LOIRE	octobre 11	octobre 12	poids M	poids M A-1
<b>Cessations de Paiement ARE par motifs</b>	<b>15 588</b>	<b>16 843</b>	<b>100.0%</b>	<b>100.0%</b>
reprise_travail_declare	3 525	3 430	20.4%	22.6%
depart_retraite	78	362	2.1%	0.5%
fin_de_droits_reglementaires	3 716	4 182	24.8%	23.8%
prise_en_charge_securite_sociale	912	1 052	6.2%	5.9%
absence_pointage	2 545	2 526	15.0%	16.3%
entree_formation	776	1 276	7.6%	5.0%
radiations_Pole_Emploi	837	718	4.3%	5.4%
autres_causes	3 199	3 297	19.6%	20.5%

Source : Pôle emploi

Le motif « fin de droits réglementaires » dont le poids est de **24,8%** affiche une augmentation par rapport à octobre 2011 (**23,8%**) et le motif « reprise travail déclaré » qui représente **20,4%** du total des cessations est en diminution par rapport au poids d'octobre 2011 (**22,6%**).

### 4. Hausse cumulée de 10,6% des allocations versées à fin Octobre 2012

#### Montant des Allocations versées (€)

PAYS DE LA LOIRE	octobre 11	octobre 12	Cumul de l'année	Evolution annuelle %	Evolution annuelle Cumulée
<b>Total Allocations versées</b>	<b>126 407 114</b>	<b>151 569 584</b>	<b>1 456 813 902</b>	<b>19.9%</b>	<b>10.6%</b>
<b>Assurance chômage</b>	<b>114 062 626</b>	<b>139 273 021</b>	<b>1 330 956 575</b>	<b>22.1%</b>	<b>12.9%</b>
dont ARE+AREF	103 306 647	126 332 569	1 151 050 724	22.3%	8.3%
<b>Solidarité-Etat</b>	<b>12 344 488</b>	<b>12 296 562</b>	<b>125 857 326</b>	<b>-0.4%</b>	<b>-8.6%</b>
dont ASS	6 098 183	6 888 513	66 724 871	13.0%	7.9%

Source : Pôle emploi

#### SOURCES ET METHODES

Les premiers paiements et les cessations de paiement sont issus de la statistique mensuelle de paiement, produite après la clôture de l'actualisation, c'est-à-dire aux environs du 20 du mois M+1 pour le mois M (13<sup>ème</sup> jour ouvré).

Les allocataires indemnisés en fin de mois sont présentés avec recul (au sens du FNA), nécessaire pour connaître de façon exhaustive la population indemnisée à un moment donné. En effet, grâce à l'enrichissement par les mises à jour mensuelles de l'information contenue dans le FNA sur les périodes passées, les résultats ne sont progressivement plus affectés par des situations telles que celles des bénéficiaires en attente de justificatif.

Les séries revêtent donc en fonction du recul des statuts différents. Ainsi, elles sont :

- provisoires pour le mois le plus récent (m). Cette estimation provisoire s'appuie sur les résultats de la statistique mensuelle de paiement,
- semi-définitives, de février de l'année précédente au mois m-1 de l'année en cours. Cette révision utilise le FNA avec un mois de recul,
- définitives avant, c'est-à-dire jusqu'en décembre 2009.

[www.observatoire-emploi-paysdelaloire.fr](http://www.observatoire-emploi-paysdelaloire.fr)

Le service Statistiques, Etudes et Evaluation est à votre disposition pour tout complément d'information

Contact : statsPDL@pole-emploi.fr

Directeur de publication :  
Gwenaël PROUTEAU  
Directeur de la rédaction :  
Hervé BONNET  
Conception et réalisation :  
Service Statistiques, Etudes et  
Evaluation – Catherine MOULIN,  
Brigitte VIGOUROUX.

# ANNEXES

## Annexe 1 : Département Loire Atlantique

### Nombre d'allocataires indemnisés au titre du dernier jour du mois (données CVS)

LOIRE ATLANTIQUE	octobre 11	septembre 12	octobre 12	Evolution mensuelle %	Evolution annuelle %
<b>Total BFM (CVS)</b>	<b>49 390</b>	<b>54 000</b>	<b>55 010</b>	<b>1.9%</b>	<b>11.4%</b>
Assurance chômage (ARE,AUD, et ACA)	40 570	43 710	43 850	0.3%	8.1%
Solidarité-Etat (*)	4 970	6 300	6 560	4.1%	32.0%
<b>Chômeurs indemnisés (Assurance chômage+ Solidarité-Etat)</b>	<b>45 540</b>	<b>50 010</b>	<b>50 410</b>	<b>0.8%</b>	<b>10.7%</b>
Autres bénéficiaires (Pré-retraités et Formation)	3 850	3 990	4 600	15.3%	19.5%

Source : Pôle emploi

### Nombre d'allocataires indemnisés au titre du dernier jour du mois (données brutes)

LOIRE ATLANTIQUE	octobre 11	septembre 12	octobre 12	Evolution annuelle %
<b>Total BFM (données brutes)</b>	<b>49 478</b>	<b>52 823</b>	<b>55 027</b>	<b>11.2%</b>
<b>Assurance chômage (ARE,AUD, et ACA)</b>	<b>41 145</b>	<b>43 289</b>	<b>44 472</b>	<b>8.1%</b>
Allocation d'Aide au Retour à l'emploi	41 127	43 284	44 466	8.1%
Allocation Unique Dégressive (AUD)	1		1	
Allocation Chômeur Agé (ACA)	17	5	5	-70.6%
<b>Solidarité-Etat</b>	<b>4 875</b>	<b>6 229</b>	<b>6 448</b>	<b>32.3%</b>
Allocation de Solidarité Spécifique (ASS)	3 470	4 863	4 994	43.9%
Allocation Temporaires d'attente (ATA)	782	885	979	25.2%
Allocation Equivalent Retraite (AER)	618	460	451	-27.0%
Allocation Transitoire de Solidarité (ATS)		16	19	-
Allocation Exceptionnelle de Retour à l'emploi (AEPE)	1			-100.0%
Allocation Transitoire (AT)				-
Allocation de Fin de droit (AFD)	1	5	5	400.0%
Allocation de Professionnalisation et de Solidarité (APS)	3			-100.0%
<b>Chômeurs indemnisés (Assurance chômage + Solidarité-Etat)</b>	<b>46 020</b>	<b>49 518</b>	<b>50 920</b>	<b>10.6%</b>
Allocation d'Aide au Retour à l'emploi en Formation (AREF)	1 276	1 032	1 673	31.1%
Pré-Retraite AS FNE (FNE)	59	44	42	-28.8%
Allocation Complémentaire (ACO)	1			-100.0%
Allocation d'Aide pour le Retour à l'Emploi (ARPE)				-
Allocation de Pré-Retraite Progressive (PRP)	5	2	2	-60.0%
Allocation Spécifique de Conversion (ASC)				-
Allocation de Solidarité Spécifique Formation (ASS-F)	2	6	11	450.0%
Aide Fin de Formation (AFF)	39			-100.0%
Allocation Spécifique de Reclassement (ASR)	741	30	22	-97.0%
Allocation Spécifique de Reclassement (ASRR)	154			-100.0%
Rémunération Formation Pôle emploi (RFPE)	196	111	220	12.2%
Allocation Transitoire Professionnelle (ATP)	312	1	1	-99.7%
Allocation en Faveur des Demandeurs d'emploi en Formation (AFDEF)	427	204	211	-50.6%
Allocation du Régime des Stagiaires Public (RSP)				-
Rémunération Fin de Formation 2011 (RFF)	101	301	342	238.6%
Allocation Sécurisation Professionnelle (ASP)	140	1 495	1 499	970.7%
Allocation Sécurisation Professionnelle (ASP-ARE)	5	79	84	1580.0%
<b>Autres bénéficiaires (Pré-retraités et Formation)</b>	<b>3 458</b>	<b>3 305</b>	<b>4 107</b>	<b>18.8%</b>

Source : Pôle emploi

## Premiers Paiements (CVS)

LOIRE ATLANTIQUE	octobre 11	septembre 12	octobre 12	Evolution mensuelle %	Evolution annuelle %
<b>Total Premiers Paiements (CVS)</b>	7 220	7 600	8 800	15.8%	21.9%
dont Assurance chômage (CVS)	6 560	6 800	7 960	17.1%	21.3%

CVS : Correction des Variations Saisonnières

Source : Pôle emploi

## Total Premiers Paiements (données brutes)

LOIRE ATLANTIQUE	octobre 11	septembre 12	octobre 12	Evolution annuelle %
<b>Premiers Paiements</b>	<b>8 703</b>	<b>9 665</b>	<b>10 608</b>	<b>21.9%</b>
<b>Assurance chômage (ARE,AUD, et ACA)</b>	<b>7 286</b>	<b>7 805</b>	<b>8 558</b>	<b>17.5%</b>
Allocation d'Aide au Retour à l'emploi	7 285	7 805	8 558	17.5%
Allocation Unique Dégressive (AUD)	1			-100.0%
Allocation Chômeur Agé (ACA)				-
<b>Solidarité-Etat</b>	<b>533</b>	<b>586</b>	<b>697</b>	<b>30.8%</b>
Allocation de Solidarité Spécifique (ASS)	395	425	507	28.4%
Allocation Temporaires d'attente (ATA)	111	141	171	54.1%
Allocation Equivalent Retraite (AER)	5	1	2	-60.0%
Allocation Transitoire de Solidarité (ATS)		4	3	-
Allocation Exceptionnelle de Retour à l'emploi (AEPE)	4	1		-100.0%
Allocation Transitoire (AT)				-
Allocation de Fin de droit (AFD)	18	14	12	-33.3%
Allocation de Professionnalisation et de Solidarité (APS)			2	-
<b>Chômeurs indemnisés (Assurance chômage + Solidarité-Etat)</b>	<b>7 819</b>	<b>8 391</b>	<b>9 255</b>	<b>18.4%</b>
Allocation Formation Reclassement (AFR)				-
Allocation Spécifique de Conversion (ASC)				-
Allocation du Régime des Stagiaires Public (RSP)				-
Allocation d'Aide au Retour à l'emploi en Formation (AREF)	508	745	879	73.0%
Allocation de Solidarité Spécifique Formation (ASS-F)	1	4	16	1500.0%
Aide Fin de Formation (AFF)	4			-100.0%
Allocation Spécifique de Reclassement (ASR)	11			-100.0%
Allocation Spécifique de Reclassement (ASRR)	6			-100.0%
Rémunération Formation Pôle emploi (RFPE)	104	110	153	47.1%
Allocation Transitoire Professionnelle (ATP)	13	4		-100.0%
Allocation en Faveur des Demandeurs d'emploi en Formation (AFDEF)	50	116	15	-70.0%
Pré-Retraite AS FNE (FNE)				-
Allocation Complémentaire (ACO)				-
Allocation d'Aide pour le Retour à l'Emploi (ARPE)				-
Allocation de Pré-Retraite Progressive (PRP)				-
Rémunération Fin de Formation 2011 (RFF)	41	166	82	100.0%
Allocation Sécurisation Professionnelle (ASP)	141	122	192	36.2%
Allocation Sécurisation Professionnelle (ASP-ARE)	5	7	16	220.0%
<b>Autres bénéficiaires (Pré-retraités et Formation)</b>	<b>884</b>	<b>1 274</b>	<b>1 353</b>	<b>53.1%</b>

Source : Pôle emploi

### Cessations de paiement ARE (CVS)

LOIRE ATLANTIQUE	octobre 11	septembre 12	octobre 12	Evolution mensuelle %	Evolution annuelle %
<b>Cessations de Paiement ARE (CVS)</b>	5 320	5 520	5 930	7.4%	11.5%

CVS : Correction des Variations Saisonnières

Source : Pôle emploi

### Cessations de paiement ARE (données brutes)

LOIRE ATLANTIQUE	octobre 11	septembre 12	octobre 12	Evolution annuelle %
<b>Cessations de Paiement ARE</b>	5 932	6 522	6 605	11.3%
Allocation d'Aide au Retour à l'emploi	8	4	3	-62.5%
Allocation d'Aide au Retour à l'emploi (are 2003)	97	43	51	-47.4%
Allocation d'Aide au Retour à l'emploi (are 2006)	721	450	435	-39.7%
Allocation d'Aide au Retour à l'emploi (are 2009)	3 783	1 876	1 665	-56.0%
Allocation d'Aide au Retour à l'emploi (are 2011)	1 323	4 139	4 440	235.6%
Allocation d'Aide au Retour à l'emploi ONP		10	11	-

Source : Pôle emploi

### Cessations de paiement ARE (données brutes par motifs)

LOIRE ATLANTIQUE	octobre 11	octobre 12	poids M	poids M A-1
<b>Cessations de Paiement ARE par motifs</b>	5 952	6 605	100.0%	100.0%
reprise_travail_declare	1 392	1 434	21.7%	23.4%
depart_retraite	30	123	1.9%	0.5%
fin_de_droits_réglementaires	1 435	1 586	24.0%	24.1%
prise_en_charge_securite_sociale	313	352	5.3%	5.3%
absence_pointage	1 029	1 006	15.2%	17.3%
entree_formation	264	474	7.2%	4.4%
radiations_Pole_Emploi	275	290	4.4%	4.6%
autres_causes	1 214	1 340	20.3%	20.4%

Source : Pôle emploi



## Annexe 2 : Département Maine et Loire

### Nombre d'allocataires indemnisés au titre du dernier jour du mois (données CVS)

MAINE ET LOIRE	octobre 11	septembre 12	octobre 12	Evolution mensuelle %	Evolution annuelle %
<b>Total BFM (CVS)</b>	<b>31 420</b>	<b>34 860</b>	<b>35 010</b>	<b>0.4%</b>	<b>11.4%</b>
Assurance chômage (ARE,AUD, et ACA)	25 170	26 800	26 570	-0.9%	5.6%
Solidarité-Etat (*)	4 100	5 230	5 320	1.7%	29.8%
<b>Chômeurs indemnisés (Assurance chômage+ Solidarité-Etat)</b>	<b>29 270</b>	<b>32 030</b>	<b>31 890</b>	<b>-0.4%</b>	<b>9.0%</b>
Autres bénéficiaires (Pré-retraités et Formation)	2 150	2 830	3 120	10.2%	45.1%

Source : Pôle emploi

### Nombre d'allocataires indemnisés au titre du dernier jour du mois (données brutes)

MAINE ET LOIRE	octobre 11	septembre 12	octobre 12	Evolution annuelle %
<b>Total BFM (données brutes)</b>	<b>30 783</b>	<b>33 537</b>	<b>34 257</b>	<b>11.3%</b>
<b>Assurance chômage (ARE,AUD, et ACA)</b>	<b>24 787</b>	<b>26 018</b>	<b>26 168</b>	<b>5.6%</b>
Allocation d'Aide au Retour à l'emploi	24 732	25 982	26 131	5.7%
Allocation Unique Dégressive (AUD)				-
Allocation Chômeur Agé (ACA)	55	36	37	-32.7%
<b>Solidarité-Etat</b>	<b>4 031</b>	<b>5 170</b>	<b>5 251</b>	<b>30.3%</b>
Allocation de Solidarité Spécifique (ASS)	2 628	3 779	3 844	46.3%
Allocation Temporaires d'attente (ATA)	329	483	504	53.2%
Allocation Equivalent Retraite (AER)	1 070	894	889	-16.9%
Allocation Transitoire de Solidarité (ATS)		11	12	-
Allocation Exceptionnelle de Retour à l'emploi (AEPE)				-
Allocation Transitoire (AT)				-
Allocation de Fin de droit (AFD)	4	3	2	-50.0%
Allocation de Professionnalisation et de Solidarité (APS)				-
<b>Chômeurs indemnisés (Assurance chômage + Solidarité-Etat)</b>	<b>28 818</b>	<b>31 188</b>	<b>31 419</b>	<b>9.0%</b>
Allocation d'Aide au Retour à l'emploi en Formation (AREF)	713	679	1 053	47.7%
Pré-Retraite AS FNE (FNE)	81	66	66	-18.5%
Allocation Complémentaire (ACO)				-
Allocation d'Aide pour le Retour à l'Emploi (ARPE)				-
Allocation de Pré-Retraite Progressive (PRP)	1	1		-100.0%
Allocation Spécifique de Conversion (ASC)				-
Allocation de Solidarité Spécifique Formation (ASS-F)	2	2	3	50.0%
Aide Fin de Formation (AFF)	27			-100.0%
Allocation Spécifique de Reclassement (ASR)	564	15	16	-97.2%
Allocation Spécifique de Reclassement (ASRR)	63			-100.0%
Rémunération Formation Pôle emploi (RFPE)	79	82	209	164.6%
Allocation Transitoire Professionnelle (ATP)	1			-100.0%
Allocation en Faveur des Demandeurs d'emploi en Formation (AFDEF)	285	184	193	-32.3%
Allocation du Régime des Stagiaires Public (RSP)				-
Rémunération Fin de Formation 2011 (RFF)	61	216	225	268.9%
Allocation Sécurisation Professionnelle (ASP)	85	1 059	1 034	1116.5%
Allocation Sécurisation Professionnelle (ASP-ARE)	3	45	39	1200.0%
<b>Autres bénéficiaires (Pré-retraités et Formation)</b>	<b>1 965</b>	<b>2 349</b>	<b>2 838</b>	<b>44.4%</b>

Source : Pôle emploi

**Premiers Paiements (CVS)**

MAINE ET LOIRE	octobre 11	septembre 12	octobre 12	Evolution mensuelle %	Evolution annuelle %
<b>Total Premiers Paiements (CVS)</b>	<b>4 610</b>	<b>4 800</b>	<b>5 160</b>	<b>7.5%</b>	<b>11.9%</b>
dont Assurance chômage (CVS)	4 200	4 280	4 690	9.6%	11.7%

CVS : Correction des Variations Saisonnières

Source : Pôle emploi

**Total Premiers Paiements (données brutes)**

MAINE ET LOIRE	octobre 11	septembre 12	octobre 12	Evolution annuelle %
<b>Premiers Paiements</b>	<b>5 247</b>	<b>5 893</b>	<b>5 870</b>	<b>11.9%</b>
<b>Assurance chômage (ARE,AUD, et ACA)</b>	<b>4 331</b>	<b>4 620</b>	<b>4 644</b>	<b>7.2%</b>
Allocation d'Aide au Retour à l'emploi	4 331	4 620	4 644	7.2%
Allocation Unique Dégressive (AUD)				-
Allocation Chômeur Agé (ACA)				-
<b>Solidarité-Etat</b>	<b>350</b>	<b>356</b>	<b>404</b>	<b>15.4%</b>
Allocation de Solidarité Spécifique (ASS)	288	304	329	14.2%
Allocation Temporaires d'attente (ATA)	37	46	63	70.3%
Allocation Equivalent Retraite (AER)	13	3	7	-46.2%
Allocation Transitoire de Solidarité (ATS)		2	2	-
Allocation Exceptionnelle de Retour à l'emploi (AEPE)	1	1	1	
Allocation Transitoire (AT)				-
Allocation de Fin de droit (AFD)	11		2	-81.8%
Allocation de Professionnalisation et de Solidarité (APS)				-
<b>Chômeurs indemnisés (Assurance chômage + Solidarité-Etat)</b>	<b>4 681</b>	<b>4 976</b>	<b>5 048</b>	<b>7.8%</b>
Allocation Formation Reclassement (AFR)				-
Allocation Spécifique de Conversion (ASC)				-
Allocation du Régime des Stagiaires Public (RSP)				-
Allocation d'Aide au Retour à l'emploi en Formation (AREF)	351	516	517	47.3%
Allocation de Solidarité Spécifique Formation (ASS-F)		7	2	-
Aide Fin de Formation (AFF)	1			-100.0%
Allocation Spécifique de Reclassement (ASR)	15		1	-93.3%
Allocation Spécifique de Reclassement (ASRR)	3			-100.0%
Rémunération Formation Pôle emploi (RFPE)	58	85	149	156.9%
Allocation Transitoire Professionnelle (ATP)				-
Allocation en Faveur des Demandeurs d'emploi en Formation (AFDEF)	29	101	11	-62.1%
Pré-Retraite AS FNE (FNE)				-
Allocation Complémentaire (ACO)				-
Allocation d'Aide pour le Retour à l'Emploi (ARPE)				-
Allocation de Pré-Retraite Progressive (PRP)				-
Rémunération Fin de Formation 2011 (RFF)	24	123	48	100.0%
Allocation Sécurisation Professionnelle (ASP)	82	81	90	9.8%
Allocation Sécurisation Professionnelle (ASP-ARE)	3	4	4	33.3%
<b>Autres bénéficiaires (Pré-retraités et Formation)</b>	<b>566</b>	<b>917</b>	<b>822</b>	<b>45.2%</b>

Source : Pôle emploi

### Cessations de paiement ARE (CVS)

MAINE ET LOIRE	octobre 11	septembre 12	octobre 12	Evolution mensuelle %	Evolution annuelle %
<b>Cessations de Paiement ARE (CVS)</b>	3 130	3 200	3 440	7.5%	9.9%

CVS : Correction des Variations Saisonnières

Source : Pôle emploi

### Cessations de paiement ARE (données brutes)

MAINE ET LOIRE	octobre 11	septembre 12	octobre 12	Evolution annuelle %
<b>Cessations de Paiement ARE</b>	3 372	3 818	3 701	9.8%
Allocation d'Aide au Retour à l'emploi	2	4		-100.0%
Allocation d'Aide au Retour à l'emploi (are 2003)	73	30	42	-42.5%
Allocation d'Aide au Retour à l'emploi (are 2006)	438	261	211	-51.8%
Allocation d'Aide au Retour à l'emploi (are 2009)	2 134	1 079	942	-55.9%
Allocation d'Aide au Retour à l'emploi (are 2011)	725	2 430	2 491	243.6%
Allocation d'Aide au Retour à l'emploi ONP		14	15	-

Source : Pôle emploi

### Cessations de paiement ARE (données brutes par motifs)

MAINE ET LOIRE	octobre 11	octobre 12	poids M	poids M A-1
<b>Cessations de Paiement ARE par motifs</b>	3 390	3 701	100.0%	100.0%
reprise_travail_declare	698	696	18.8%	20.6%
depart_retraite	16	73	2.0%	0.5%
fin_de_droits_réglementaires	875	929	25.1%	25.8%
prise_en_charge_securite_sociale	214	269	7.3%	6.3%
absence_pointage	600	599	16.2%	17.7%
entree_formation	169	288	7.8%	5.0%
radiations_Pole_Emploi	129	147	4.0%	3.8%
autres_causes	689	700	18.9%	20.3%

Source : Pôle emploi

### Annexe 3 : Département Mayenne

#### Nombre d'allocataires indemnisés au titre du dernier jour du mois (données CVS)

MAYENNE	octobre 11	septembre 12	octobre 12	Evolution mensuelle %	Evolution annuelle %
<b>Total BFM (CVS)</b>	<b>9 050</b>	<b>10 180</b>	<b>10 290</b>	<b>1.1%</b>	<b>13.7%</b>
Assurance chômage (ARE,AUD, et ACA)	7 280	8 040	8 010	-0.4%	10.0%
Solidarité-Etat (*)	1 000	1 340	1 370	2.2%	37.0%
<b>Chômeurs indemnisés (Assurance chômage+ Solidarité-Etat)</b>	<b>8 280</b>	<b>9 380</b>	<b>9 380</b>	<b>0.0%</b>	<b>13.3%</b>
Autres bénéficiaires (Pré-retraités et Formation)	770	800	910	13.8%	18.2%

Source : Pôle emploi

#### Nombre d'allocataires indemnisés au titre du dernier jour du mois (données brutes)

MAYENNE	octobre 11	septembre 12	octobre 12	Evolution annuelle %
<b>Total BFM (données brutes)</b>	<b>9 107</b>	<b>9 963</b>	<b>10 359</b>	<b>13.7%</b>
<b>Assurance chômage (ARE,AUD, et ACA)</b>	<b>7 402</b>	<b>7 976</b>	<b>8 148</b>	<b>10.1%</b>
Allocation d'Aide au Retour à l'emploi	7 400	7 974	8 146	10.1%
Allocation Unique Dégressive (AUD)				-
Allocation Chômeur Agé (ACA)	2	2	2	
<b>Solidarité-Etat</b>	<b>976</b>	<b>1 313</b>	<b>1 351</b>	<b>38.4%</b>
Allocation de Solidarité Spécifique (ASS)	623	950	971	55.9%
Allocation Temporaires d'attente (ATA)	164	210	226	37.8%
Allocation Equivalent Retraite (AER)	189	148	149	-21.2%
Allocation Transitoire de Solidarité (ATS)		5	5	-
Allocation Exceptionnelle de Retour à l'emploi (AEPE)				-
Allocation Transitoire (AT)				-
Allocation de Fin de droit (AFD)				-
Allocation de Professionnalisation et de Solidarité (APS)				-
<b>Chômeurs indemnisés (Assurance chômage + Solidarité-Etat)</b>	<b>8 378</b>	<b>9 289</b>	<b>9 499</b>	<b>13.4%</b>
Allocation d'Aide au Retour à l'emploi en Formation (AREF)	291	225	360	23.7%
Pré-Retraite AS FNE (FNE)	9	9	9	
Allocation Complémentaire (ACO)	1	1	1	
Allocation d'Aide pour le Retour à l'Emploi (ARPE)				-
Allocation de Pré-Retraite Progressive (PRP)	2	2	2	
Allocation Spécifique de Conversion (ASC)				-
Allocation de Solidarité Spécifique Formation (ASS-F)				-
Aide Fin de Formation (AFF)	19			-100.0%
Allocation Spécifique de Reclassement (ASR)	160	1		-100.0%
Allocation Spécifique de Reclassement (ASRR)	34			-100.0%
Rémunération Formation Pôle emploi (RFPE)	57	24	42	-26.3%
Allocation Transitoire Professionnelle (ATP)				-
Allocation en Faveur des Demandeurs d'emploi en Formation (AFDEF)	123	68	72	-41.5%
Allocation du Régime des Stagiaires Public (RSP)				-
Rémunération Fin de Formation 2011 (RFF)	15	49	64	326.7%
Allocation Sécurisation Professionnelle (ASP)	17	286	304	1688.2%
Allocation Sécurisation Professionnelle (ASP-ARE)	1	9	6	500.0%
<b>Autres bénéficiaires (Pré-retraités et Formation)</b>	<b>729</b>	<b>674</b>	<b>860</b>	<b>18.0%</b>

Source : Pôle emploi

### Premiers Paiements (CVS)

MAYENNE	octobre 11	septembre 12	octobre 12	Evolution mensuelle %	Evolution annuelle %
<b>Total Premiers Paiements (CVS)</b>	<b>1 490</b>	<b>1 530</b>	<b>1 570</b>	<b>2.6%</b>	<b>5.4%</b>
dont Assurance chômage (CVS)	1 370	1 350	1 430	5.9%	4.4%

CVS : Correction des Variations Saisonnières

Source : Pôle emploi

### Total Premiers Paiements (données brutes)

MAYENNE	octobre 11	septembre 12	octobre 12	Evolution annuelle %
<b>Premiers Paiements</b>	<b>1 740</b>	<b>2 083</b>	<b>1 838</b>	<b>5.6%</b>
<b>Assurance chômage (ARE,AUD, et ACA)</b>	<b>1 412</b>	<b>1 661</b>	<b>1 440</b>	<b>2.0%</b>
Allocation d'Aide au Retour à l'emploi	1 412	1 661	1 440	2.0%
Allocation Unique Dégressive (AUD)				-
Allocation Chômeur Agé (ACA)				-
<b>Solidarité-Etat</b>	<b>98</b>	<b>114</b>	<b>125</b>	<b>27.6%</b>
Allocation de Solidarité Spécifique (ASS)	75	88	86	14.7%
Allocation Temporaires d'attente (ATA)	21	24	37	76.2%
Allocation Equivalent Retraite (AER)	1		1	
Allocation Transitoire de Solidarité (ATS)		1		-
Allocation Exceptionnelle de Retour à l'emploi (AEPE)	1	1		-100.0%
Allocation Transitoire (AT)				-
Allocation de Fin de droit (AFD)			1	-
Allocation de Professionnalisation et de Solidarité (APS)				-
<b>Chômeurs indemnisés (Assurance chômage+ Solidarité-Etat)</b>	<b>1 510</b>	<b>1 775</b>	<b>1 565</b>	<b>3.6%</b>
Allocation Formation Reclassement (AFR)				-
Allocation Spécifique de Conversion (ASC)				-
Allocation du Régime des Stagiaires Public (RSP)				-
Allocation d'Aide au Retour à l'emploi en Formation (AREF)	145	171	192	32.4%
Allocation de Solidarité Spécifique Formation (ASS-F)				-
Aide Fin de Formation (AFF)	1			-100.0%
Allocation Spécifique de Reclassement (ASR)	5			-100.0%
Allocation Spécifique de Reclassement (ASRR)				-
Rémunération Formation Pôle emploi (RFPE)	46	22	25	-45.7%
Allocation Transitoire Professionnelle (ATP)				-
Allocation en Faveur des Demandeurs d'emploi en Formation (AFDEF)	8	52	2	-75.0%
Pré-Retraite AS FNE (FNE)				-
Allocation Complémentaire (ACO)				-
Allocation d'Aide pour le Retour à l'Emploi (ARPE)				-
Allocation de Pré-Retraite Progressive (PRP)				-
Rémunération Fin de Formation 2011 (RFF)	8	37	16	100.0%
Allocation Sécurisation Professionnelle (ASP)	16	26	37	131.3%
Allocation Sécurisation Professionnelle (ASP-ARE)	1		1	
<b>Autres bénéficiaires (Pré-retraités et Formation)</b>	<b>230</b>	<b>308</b>	<b>273</b>	<b>18.7%</b>

Source : Pôle emploi

### Cessations de paiement ARE (CVS)

MAYENNE	octobre 11	septembre 12	octobre 12	Evolution mensuelle %	Evolution annuelle %
<b>Cessations de Paiement ARE (CVS)</b>	1 030	1 060	1 090	2.8%	5.8%

CVS : Correction des Variations Saisonnières

Source : Pôle emploi

### Cessations de paiement ARE (données brutes)

MAYENNE	octobre 11	septembre 12	octobre 12	Evolution annuelle %
<b>Cessations de Paiement ARE</b>	1 139	1 303	1 200	5.4%
Allocation d'Aide au Retour à l'emploi	1			-100.0%
Allocation d'Aide au Retour à l'emploi (are 2003)	17	9	15	-11.8%
Allocation d'Aide au Retour à l'emploi (are 2006)	109	66	46	-57.8%
Allocation d'Aide au Retour à l'emploi (are 2009)	696	320	262	-62.4%
Allocation d'Aide au Retour à l'emploi (are 2011)	316	900	868	174.7%
Allocation d'Aide au Retour à l'emploi ONP		8	9	-

Source : Pôle emploi

### Cessations de paiement ARE (données brutes par motifs)

MAYENNE	octobre 11	octobre 12	poids M	poids M A-1
<b>Cessations de Paiement ARE par motifs</b>	1 142	1 200	100.0%	100.0%
reprise_travail_declare	275	297	24.8%	24.1%
depart_retraite	8	26	2.2%	0.7%
fin_de_droits_réglementaires	191	237	19.8%	16.7%
prise_en_charge_securite_sociale	69	82	6.8%	6.0%
absence_pointage	163	177	14.8%	14.3%
entree_formation	71	77	6.4%	6.2%
radiations_Pole_Emploi	114	59	4.9%	10.0%
autres_causes	251	245	20.4%	22.0%

Source : Pôle emploi

## Annexe 4 : Département Sarthe

### Nombre d'allocataires indemnisés au titre du dernier jour du mois (données CVS)

SARTHE	octobre 11	septembre 12	octobre 12	Evolution mensuelle %	Evolution annuelle %
<b>Total BFM (CVS)</b>	<b>20 570</b>	<b>22 860</b>	<b>23 320</b>	<b>2.0%</b>	<b>13.4%</b>
Assurance chômage (ARE,AUD, et ACA)	16 700	17 830	18 080	1.4%	8.3%
Solidarité-Etat (*)	2 510	3 390	3 480	2.7%	38.6%
<b>Chômeurs indemnisés (Assurance chômage+ Solidarité-Etat)</b>	<b>19 210</b>	<b>21 220</b>	<b>21 560</b>	<b>1.6%</b>	<b>12.2%</b>
Autres bénéficiaires (Pré-retraités et Formation)	1 360	1 640	1 760	7.3%	29.4%

Source : Pôle emploi

### Nombre d'allocataires indemnisés au titre du dernier jour du mois (données brutes)

SARTHE	octobre 11	septembre 12	octobre 12	Evolution annuelle %
<b>Total BFM (données brutes)</b>	<b>20 525</b>	<b>22 172</b>	<b>23 242</b>	<b>13.2%</b>
<b>Assurance chômage (ARE,AUD, et ACA)</b>	<b>16 730</b>	<b>17 422</b>	<b>18 109</b>	<b>8.2%</b>
Allocation d'Aide au Retour à l'emploi	16 698	17 409	18 096	8.4%
Allocation Unique Dégressive (AUD)				-
Allocation Chômeur Agé (ACA)	32	13	13	-59.4%
<b>Solidarité-Etat</b>	<b>2 461</b>	<b>3 347</b>	<b>3 418</b>	<b>38.9%</b>
Allocation de Solidarité Spécifique (ASS)	1 751	2 718	2 783	58.9%
Allocation Temporaires d'attente (ATA)	216	231	239	10.6%
Allocation Equivalent Retraite (AER)	490	394	390	-20.4%
Allocation Transitoire de Solidarité (ATS)		4	5	-
Allocation Exceptionnelle de Retour à l'emploi (AEPE)	1			-100.0%
Allocation Transitoire (AT)				-
Allocation de Fin de droit (AFD)	3		1	-66.7%
Allocation de Professionnalisation et de Solidarité (APS)				-
<b>Chômeurs indemnisés (Assurance chômage + Solidarité-Etat)</b>	<b>19 191</b>	<b>20 769</b>	<b>21 527</b>	<b>12.2%</b>
Allocation d'Aide au Retour à l'emploi en Formation (AREF)	440	378	637	44.8%
Pré-Retraite AS FNE (FNE)	8	5	5	-37.5%
Allocation Complémentaire (ACO)	1			-100.0%
Allocation d'Aide pour le Retour à l'Emploi (ARPE)				-
Allocation de Pré-Retraite Progressive (PRP)	2	2	2	-
Allocation Spécifique de Conversion (ASC)				-
Allocation de Solidarité Spécifique Formation (ASS-F)		2	4	-
Aide Fin de Formation (AFF)	42			-100.0%
Allocation Spécifique de Reclassement (ASR)	448	15		-100.0%
Allocation Spécifique de Reclassement (ASRR)	77			-100.0%
Rémunération Formation Pôle emploi (RFPE)	101	46	129	27.7%
Allocation Transitoire Professionnelle (ATP)				-
Allocation en Faveur des Demandeurs d'emploi en Formation (AFDEF)	155	81	86	-44.5%
Allocation du Régime des Stagiaires Public (RSP)				-
Rémunération Fin de Formation 2011 (RFF)	39	119	125	220.5%
Allocation Sécurisation Professionnelle (ASP)	21	712	687	3171.4%
Allocation Sécurisation Professionnelle (ASP-ARE)		43	40	-
<b>Autres bénéficiaires (Pré-retraités et Formation)</b>	<b>1 334</b>	<b>1 403</b>	<b>1 715</b>	<b>28.6%</b>

Source : Pôle emploi

### Premiers Paiements (CVS)

SARTHE	octobre 11	septembre 12	octobre 12	Evolution mensuelle %	Evolution annuelle %
<b>Total Premiers Paiements (CVS)</b>	<b>3 050</b>	<b>3 040</b>	<b>3 550</b>	<b>16.8%</b>	<b>16.4%</b>
dont Assurance chômage (CVS)	2 740	2 700	3 180	17.8%	16.1%

CVS : Correction des Variations Saisonnières

Source : Pôle emploi

### Total Premiers Paiements (données brutes)

SARTHE	octobre 11	septembre 12	octobre 12	Evolution annuelle %
<b>Premiers Paiements</b>	<b>3 578</b>	<b>3 949</b>	<b>4 158</b>	<b>16.2%</b>
<b>Assurance chômage (ARE,AUD, et ACA)</b>	<b>2 918</b>	<b>3 160</b>	<b>3 292</b>	<b>12.8%</b>
Allocation d'Aide au Retour à l'emploi	2 918	3 160	3 292	12.8%
Allocation Unique Dégressive (AUD)				-
Allocation Chômeur Agé (ACA)				-
<b>Solidarité-Etat</b>	<b>280</b>	<b>280</b>	<b>329</b>	<b>17.5%</b>
Allocation de Solidarité Spécifique (ASS)	225	240	268	19.1%
Allocation Temporaires d'attente (ATA)	49	33	51	4.1%
Allocation Equivalent Retraite (AER)	2	1	2	
Allocation Transitoire de Solidarité (ATS)		2	1	-
Allocation Exceptionnelle de Retour à l'emploi (AEPE)	1			-100.0%
Allocation Transitoire (AT)				-
Allocation de Fin de droit (AFD)	3	4	6	100.0%
Allocation de Professionnalisation et de Solidarité (APS)			1	-
<b>Chômeurs indemnisés (Assurance chômage + Solidarité-Etat)</b>	<b>3 198</b>	<b>3 440</b>	<b>3 621</b>	<b>13.2%</b>
Allocation Formation Reclassement (AFR)				-
Allocation Spécifique de Conversion (ASC)				-
Allocation du Régime des Stagiaires Public (RSP)				-
Allocation d'Aide au Retour à l'emploi en Formation (AREF)	204	281	337	65.2%
Allocation de Solidarité Spécifique Formation (ASS-F)	1	2	3	200.0%
Aide Fin de Formation (AFF)				-
Allocation Spécifique de Reclassement (ASR)	28			-100.0%
Allocation Spécifique de Reclassement (ASRR)	4			-100.0%
Rémunération Formation Pôle emploi (RFPE)	89	44	105	18.0%
Allocation Transitoire Professionnelle (ATP)				-
Allocation en Faveur des Demandeurs d'emploi en Formation (AFDEF)	14	42	6	-57.1%
Pré-Retraite AS FNE (FNE)				-
Allocation Complémentaire (ACO)				-
Allocation d'Aide pour le Retour à l'Emploi (ARPE)				-
Allocation de Pré-Retraite Progressive (PRP)				-
Rémunération Fin de Formation 2011 (RFF)	18	75	25	38.9%
Allocation Sécurisation Professionnelle (ASP)	22	63	55	150.0%
Allocation Sécurisation Professionnelle (ASP-ARE)		2	6	-
<b>Autres bénéficiaires (Pré-retraités et Formation)</b>	<b>380</b>	<b>509</b>	<b>537</b>	<b>41.3%</b>

Source : Pôle emploi



### Cessations de paiement ARE (CVS)

SARTHE	octobre 11	septembre 12	octobre 12	Evolution mensuelle %	Evolution annuelle %
<b>Cessations de Paiement ARE (CVS)</b>	2 160	2 060	2 240	8.7%	3.7%

CVS : Correction des Variations Saisonnières

Source : Pôle emploi

### Cessations de paiement ARE (données brutes)

SARTHE	octobre 11	septembre 12	octobre 12	Evolution annuelle %
<b>Cessations de Paiement ARE</b>	2 318	2 453	2 409	3.9%
Allocation d'Aide au Retour à l'emploi	2	2	3	50.0%
Allocation d'Aide au Retour à l'emploi (are 2003)	49	11	22	-55.1%
Allocation d'Aide au Retour à l'emploi (are 2006)	279	138	142	-49.1%
Allocation d'Aide au Retour à l'emploi (are 2009)	1 494	753	627	-58.0%
Allocation d'Aide au Retour à l'emploi (are 2011)	494	1 542	1 609	225.7%
Allocation d'Aide au Retour à l'emploi ONP		7	6	-

Source : Pôle emploi

### Cessations de paiement ARE (données brutes par motifs)

SARTHE	octobre 11	octobre 12	poids M	poids M A-1
<b>Cessations de Paiement ARE par motifs</b>	2 326	2 409	100.0%	100.0%
reprise_travail_declare	504	449	18.6%	21.7%
depart_retraite	12	60	2.5%	0.5%
fin_de_droits_réglementaires	596	664	27.6%	25.6%
prise_en_charge_securite_sociale	128	140	5.8%	5.5%
absence_pointage	347	356	14.8%	14.9%
entree_formation	104	193	8.0%	4.5%
radiations_Pole_Emploi	169	119	4.9%	7.3%
autres_causes	466	428	17.8%	20.0%

Source : Pôle emploi

## Annexe 5 : Département Vendée

### Nombre d'allocataires indemnisés au titre du dernier jour du mois (données CVS)

VENDEE	octobre 11	septembre 12	octobre 12	Evolution mensuelle %	Evolution annuelle %
<b>Total BFM (CVS)</b>	<b>24 580</b>	<b>27 130</b>	<b>27 300</b>	<b>0.6%</b>	<b>11.1%</b>
Assurance chômage (ARE,AUD, et ACA)	19 750	21 020	20 840	-0.9%	5.5%
Solidarité-Etat (*)	2 990	3 900	3 950	1.3%	32.1%
<b>Chômeurs indemnisés (Assurance chômage+ Solidarité-Etat)</b>	<b>22 740</b>	<b>24 920</b>	<b>24 790</b>	<b>-0.5%</b>	<b>9.0%</b>
Autres bénéficiaires (Pré-retraités et Formation)	1 840	2 210	2 510	13.6%	36.4%

Source : Pôle emploi

### Nombre d'allocataires indemnisés au titre du dernier jour du mois (données brutes)

VENDEE	octobre 11	septembre 12	octobre 12	Evolution annuelle %
<b>Total BFM (données brutes)</b>	<b>25 375</b>	<b>25 692</b>	<b>28 057</b>	<b>10.6%</b>
<b>Assurance chômage (ARE,AUD, et ACA)</b>	<b>20 779</b>	<b>20 100</b>	<b>21 924</b>	<b>5.5%</b>
Allocation d'Aide au Retour à l'emploi	20 765	20 094	21 917	5.5%
Allocation Unique Dégressive (AUD)				-
Allocation Chômeur Agé (ACA)	14	6	7	-50.0%
<b>Solidarité-Etat</b>	<b>2 955</b>	<b>3 849</b>	<b>3 906</b>	<b>32.2%</b>
Allocation de Solidarité Spécifique (ASS)	1 982	2 920	2 980	50.4%
Allocation Temporaires d'attente (ATA)	159	227	224	40.9%
Allocation Equivalent Retraite (AER)	812	692	693	-14.7%
Allocation Transitoire de Solidarité (ATS)		7	7	-
Allocation Exceptionnelle de Retour à l'emploi (AEPE)				-
Allocation Transitoire (AT)				-
Allocation de Fin de droit (AFD)	2	3	2	-
Allocation de Professionnalisation et de Solidarité (APS)				-
<b>Chômeurs indemnisés (Assurance chômage + Solidarité-Etat)</b>	<b>23 734</b>	<b>23 949</b>	<b>25 830</b>	<b>8.8%</b>
Allocation d'Aide au Retour à l'emploi en Formation (AREF)	695	539	902	29.8%
Pré-Retraite AS FNE (FNE)	17	14	14	-17.6%
Allocation Complémentaire (ACO)	2	2	2	-
Allocation d'Aide pour le Retour à l'Emploi (ARPE)				-
Allocation de Pré-Retraite Progressive (PRP)	4	3	2	-50.0%
Allocation Spécifique de Conversion (ASC)				-
Allocation de Solidarité Spécifique Formation (ASS-F)	3	3	5	66.7%
Aide Fin de Formation (AFF)	30	1	1	-96.7%
Allocation Spécifique de Reclassement (ASR)	364	4	3	-99.2%
Allocation Spécifique de Reclassement (ASRR)	68			-100.0%
Rémunération Formation Pôle emploi (RFPE)	109	49	104	-4.6%
Allocation Transitoire Professionnelle (ATP)	34			-100.0%
Allocation en Faveur des Demandeurs d'emploi en Formation (AFDEF)	202	96	103	-49.0%
Allocation du Régime des Stagiaires Public (RSP)				-
Rémunération Fin de Formation 2011 (RFF)	44	176	205	365.9%
Allocation Sécurisation Professionnelle (ASP)	68	821	857	1160.3%
Allocation Sécurisation Professionnelle (ASP-ARE)	1	35	29	2800.0%
<b>Autres bénéficiaires (Pré-retraités et Formation)</b>	<b>1 641</b>	<b>1 743</b>	<b>2 227</b>	<b>35.7%</b>

Source : Pôle emploi

### Premiers Paiements (CVS)

VENDEE	octobre 11	septembre 12	octobre 12	Evolution mensuelle %	Evolution annuelle %
<b>Total Premiers Paiements (CVS)</b>	<b>3 800</b>	<b>3 700</b>	<b>4 150</b>	<b>12.2%</b>	<b>9.2%</b>
dont Assurance chômage (CVS)	3 470	3 320	3 740	12.7%	7.8%

CVS : Correction des Variations Saisonnières

Source : Pôle emploi

### Total Premiers Paiements (données brutes)

VENDEE	octobre 11	septembre 12	octobre 12	Evolution annuelle %
<b>Premiers Paiements</b>	<b>5 436</b>	<b>4 996</b>	<b>5 943</b>	<b>9.3%</b>
<b>Assurance chômage (ARE,AUD, et ACA)</b>	<b>4 655</b>	<b>3 990</b>	<b>4 886</b>	<b>5.0%</b>
Allocation d'Aide au Retour à l'emploi	4 655	3 989	4 886	5.0%
Allocation Unique Dégressive (AUD)		1		-
Allocation Chômeur Agé (ACA)				-
<b>Solidarité-Etat</b>	<b>257</b>	<b>286</b>	<b>339</b>	<b>31.9%</b>
Allocation de Solidarité Spécifique (ASS)	228	253	291	27.6%
Allocation Temporaires d'attente (ATA)	20	24	33	65.0%
Allocation Equivalent Retraite (AER)	4	2	10	150.0%
Allocation Transitoire de Solidarité (ATS)		1		-
Allocation Exceptionnelle de Retour à l'emploi (AEPE)	1	2		-100.0%
Allocation Transitoire (AT)				-
Allocation de Fin de droit (AFD)	4	4	5	25.0%
Allocation de Professionnalisation et de Solidarité (APS)				-
<b>Chômeurs indemnisés (Assurance chômage + Solidarité-Etat)</b>	<b>4 912</b>	<b>4 276</b>	<b>5 225</b>	<b>6.4%</b>
Allocation Formation Reclassement (AFR)				-
Allocation Spécifique de Conversion (ASC)				-
Allocation du Régime des Stagiaires Public (RSP)				-
Allocation d'Aide au Retour à l'emploi en Formation (AREF)	318	429	464	45.9%
Allocation de Solidarité Spécifique Formation (ASS-F)	2	5	8	300.0%
Aide Fin de Formation (AFF)	1	1		-100.0%
Allocation Spécifique de Reclassement (ASR)	13			-100.0%
Allocation Spécifique de Reclassement (ASRR)	2			-100.0%
Rémunération Formation Pôle emploi (RFPE)	80	47	66	-17.5%
Allocation Transitoire Professionnelle (ATP)	2	1		-100.0%
Allocation en Faveur des Demandeurs d'emploi en Formation (AFDEF)	13	49	13	
Pré-Retraite AS FNE (FNE)				-
Allocation Complémentaire (ACO)				-
Allocation d'Aide pour le Retour à l'Emploi (ARPE)				-
Allocation de Pré-Retraite Progressive (PRP)				-
Rémunération Fin de Formation 2011 (RFF)	25	121	52	108.0%
Allocation Sécurisation Professionnelle (ASP)	67	63	112	67.2%
Allocation Sécurisation Professionnelle (ASP-ARE)	1	4	3	200.0%
<b>Autres bénéficiaires (Pré-retraités et Formation)</b>	<b>524</b>	<b>720</b>	<b>718</b>	<b>37.0%</b>

Source : Pôle emploi

### Cessations de paiement ARE (CVS)

VENDEE	octobre 11	septembre 12	octobre 12	Evolution mensuelle %	Evolution annuelle %
<b>Cessations de Paiement ARE (CVS)</b>	2 650	2 700	2 800	3.7%	5.7%

CVS : Correction des Variations Saisonnières

Source : Pôle emploi

### Cessations de paiement ARE (données brutes)

VENDEE	octobre 11	septembre 12	octobre 12	Evolution annuelle %
<b>Cessations de Paiement ARE</b>	2 767	2 905	2 928	5.8%
Allocation d'Aide au Retour à l'emploi	3	2	3	
Allocation d'Aide au Retour à l'emploi (are 2003)	58	26	18	-69.0%
Allocation d'Aide au Retour à l'emploi (are 2006)	322	174	195	-39.4%
Allocation d'Aide au Retour à l'emploi (are 2009)	1 750	764	738	-57.8%
Allocation d'Aide au Retour à l'emploi (are 2011)	634	1 934	1 968	210.4%
Allocation d'Aide au Retour à l'emploi ONP		5	6	-

Source : Pôle emploi

### Cessations de paiement ARE (données brutes par motifs)

VENDEE	octobre 11	octobre 12	poids M	poids M A-1
<b>Cessations de Paiement ARE par motifs</b>	2 778	2 928	100.0%	100.0%
reprise_travail_declare	656	554	18.9%	23.6%
depart_retraite	12	80	2.7%	0.4%
fin_de_droits_réglementaires	619	766	26.2%	22.3%
prise_en_charge_securite_sociale	188	209	7.1%	6.8%
absence_pointage	406	388	13.3%	14.6%
entree_formation	168	244	8.3%	6.0%
radiations_Pole_Emploi	150	103	3.5%	5.4%
autres_causes	579	584	19.9%	20.8%

Source : Pôle emploi