

# PAYS DE LA LOIRE LES DEMANDEURS D'EMPLOI EN OBLIGATION D'EMPLOI SITUATION AU 30/06/2016

DOCUMENT TRIMESTRIEL - LIBRE DE DIFFUSION SOUS RESERVE DE MENTION DE LA SOURCE « POLE EMPLOI PAYS DE LA LOIRE

**Obligation d'Emploi** : Demandeurs d'emploi bénéficiant de l'obligation d'emploi instituée par l'article L.323-1 du Code du travail : Les travailleurs reconnus handicapés par la CDAPH, les victimes d'accidents du travail ou maladies professionnelles, les titulaires d'une pension d'invalidité, les anciens militaires, avec une pension militaire d'invalidité, et les titulaires de la carte d'invalidité.

**ALERTE** : Pôle emploi n'a pas connaissance de tous les demandeurs d'emploi en obligation d'emploi.

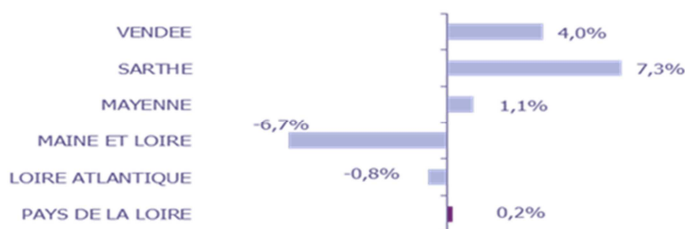
## LA SITUATION GEOGRAPHIQUE

En juin 2016, les Pays de la Loire comptabilisent **20 294** demandeurs d'emploi en obligation d'emploi catégorie A.

Ces demandeurs représentent **12,8%** de la totalité de la demande d'emploi en fin de mois (DEFM) catégorie A, un poids supérieur à celui de la France métropolitaine qui est de **10,1%**.

Au niveau des départements, ce poids varie de **10,4%** en Maine-et-Loire à **15,4%** en Vendée.

### GRAPHIQUE EVOLUTION ANNUELLE DES DEFM EN OBLIGATION D'EMPLOI – CATEGORIE A

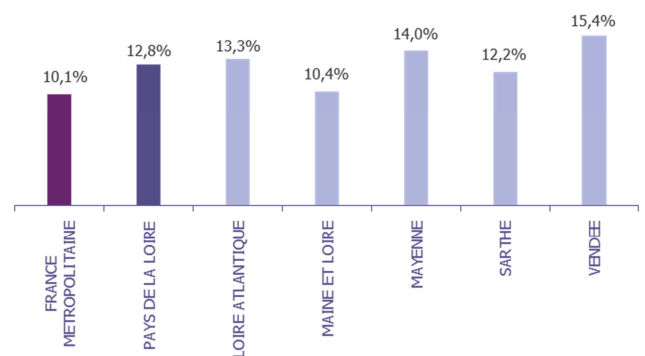


En Pays de la Loire, **19,1%** de la DEFM en obligation d'emploi est rattachée à la Vendée, alors que ce département représente **15,9%** de la demande d'emploi catégorie A. La Loire-Atlantique (**38,8%** pour **37,4%**) et la Mayenne (**7,0%** pour **6,4%**) affiche également un poids supérieur.

La Sarthe (**16,1%** pour **16,9%**) et le Maine-et-Loire (**19,0%** pour **23,4%**) affichent un poids inférieur de la DEFM en obligation d'emploi.

**DEFM Catégorie A** : Personnes sans emploi, immédiatement disponibles, tenues d'accomplir des actes positifs de recherche d'emploi sans aucune activité réduite.

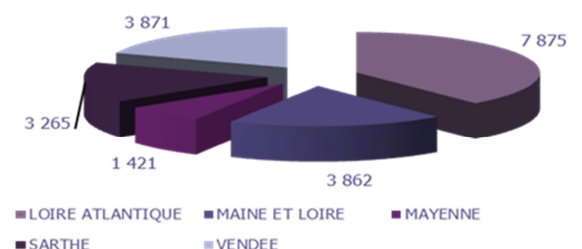
### GRAPHIQUE POIDS DES OBLIGATIONS D'EMPLOI SUR LA DEFM TOTALE



Le nombre total de DEFM (catégorie A) diminue de **2,2%** sur la région Pays de la Loire entre juin 2015 et 2016. Pour les demandeurs d'emploi en obligation d'emploi, la situation se stabilise puisque leur nombre évolue de **+0,2%** sur un an, à comparer aux **+3,4%** de mars 2015 à mars 2016.

Le Maine-et-Loire affiche une baisse notable de **-6,7%**, la Sarthe reste le département avec la plus forte hausse sur un an, **+7,3%**, suivie par la Vendée, **+4,0%**.

### GRAPHIQUE VOLUME DES DEFM EN OBLIGATION D'EMPLOI CATEGORIE A



## LA TYPOLOGIE

A fin juin 2016, les **20 294** DEFM (catégorie A) en obligation d'emploi de la région ont les caractéristiques suivantes :

- **54%** sont des hommes.
- **45,7%** ont 50 ans ou plus, tandis que les jeunes de moins de 25 ans ne représentent que **3,9%** de la population en question.
- **25%** ont un niveau de formation supérieur au CAP ou BEP. **16,2%** sont soit sans diplôme, soit détenteurs du brevet des collèges.
- **54%** sont des ouvriers ou employés qualifiés. **6,1%** ont une qualification de niveau technicien, agent de maîtrise ou cadre.
- **3 392** personnes touchent le RSA, soit **16,7%** des DEFM en obligation d'emploi.
- **55%** des DEFM ne sont pas indemnisés, **13,5%** touchent une allocation du régime d'assurance chômage et **31%** une allocation du régime de solidarité.
- **57,5%** sont inscrits à Pôle emploi depuis au moins 12 mois et **36%** depuis au moins 24 mois.
- Seulement **3,1%** des travailleurs handicapés relèvent du milieu protégé (Etablissement et Service d'Aide par le Travail : ESAT).

**51%** des demandeurs d'emploi en obligation d'emploi de catégorie A inscrits à fin juin 2016 sont concentrés sur les 20 premiers emplois/métiers recherchés (ce pourcentage est de **38,5%** pour l'ensemble des DEFM catégorie A).

Dans la majorité des cas, il s'agit de métiers requérant peu de qualifications.

**33%** concernent le domaine des services à la personne et à la collectivité tel que le nettoyage de locaux ou les services domestiques.

**19%** concernent le domaine du support à l'entreprise tel que l'accueil et renseignements, les opérations administratives.

**14%** se rapportent au transport et logistique tel que le magasinage et la préparation de commandes.

TABLEAU  
DEFM CATEGORIE A PAR TYPE D'OBLIGATION D'EMPLOI

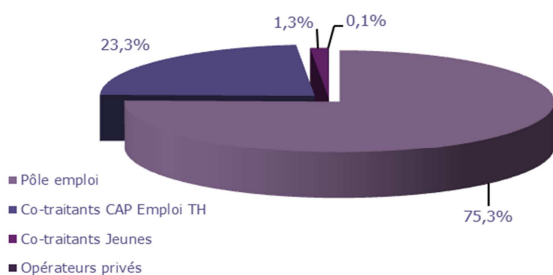
Obligation d'Emploi	DEFM cat. A	Poids
Alloc. adulte handicapé	7	0,0%
Alloc. adulte handicapé (CNASEA)	1 165	5,7%
Autres	120	0,6%
Carte d'invalidité	54	0,3%
En instance CDA	550	2,7%
Orphelin de Guerre	126	0,6%
Pension d'invalidité s.s. ou autre	900	4,4%
Pensionne de guerre	NC	-
RQTH CRP	483	2,4%
RQTH ESAT	626	3,1%
RQTH Marché du travail	15 446	76,1%
Rente AT/MP	168	0,8%
TH catégorie A	174	0,9%
TH catégorie B	385	1,9%
TH catégorie C	84	0,4%
Veuve de guerre/conjoint	NC	-

LES 20 METIERS LES PLUS RECHERCHES PAR LES DEFM EN CATEGORIE A EN OBLIGATION D'EMPLOI

Emploi/métier recherché détaillé (ROME)	DEFM cat. A	Poids
K2204 Nettoyage de locaux	1083	5,3%
M1602 Opérations administratives	791	3,9%
K1304 Services domestiques	790	3,9%
A1203 Entretien des espaces verts	752	3,7%
K1303 Assistance auprès d'enfants	682	3,4%
H3302 Opérations manuelles d'assemblage, tri ou emballage	669	3,3%
M1601 Accueil et renseignements	652	3,2%
N1103 Magasinage et préparation de commandes	594	2,9%
M1607 Secrétariat	559	2,8%
I1203 Maintenance des bâtiments et des locaux	556	2,7%
N4105 Conduite et livraison par tournées sur courte distance	466	2,3%
G1605 Plonge en restauration	370	1,8%
D1505 Personnel de caisse	368	1,8%
K1302 Assistance auprès d'adultes	367	1,8%
N1105 Manutention manuelle de charges	353	1,7%
J1301 Personnel polyvalent des services hospitaliers	273	1,3%
G1603 Personnel polyvalent en restauration	262	1,3%
D1507 Mise en rayon libre-service	256	1,3%
K2104 Éducation et surveillance au sein d'établissements d'enseignem	255	1,3%
K2503 Sécurité et surveillance privées	249	1,2%

## LE SUIVI D'ACTIVITE

TABLEAU  
DEFM EN CATEGORIES A B EN OBLIGATION D'EMPLOI – CO-TRAITANCE



- En juin 2016, **49 %** des demandeurs d'emploi en obligation d'emploi (catégorie A et B) étaient en accompagnement guidé et **36,5%** en accompagnement renforcé.

- **75%** étaient suivis par une structure Pôle emploi (soit **17 197** personnes) et **23%** étaient suivis en co-traitance par Cap Emploi (pour un accompagnement de longue durée), soit **5 309** personnes.

- **2 083** Mises en Relation ont concerné les demandeurs d'emploi en obligation d'emploi sur le mois de juin.

- De juin 2015 à juin 2016, Pôle emploi a mené **43 747** entretiens professionnels, soit **4,9%** de plus que sur les 12 mois précédents.