



# Le Marché du Travail : Données Repères

## Communauté de Communes

Document Trimestriel

Situation au 31/03/2012



Libre de diffusion sous réserve de mention de la source « Pôle emploi Pays de la Loire »

### LES CHIFFRES CLES

### CC du Pays de l'Huisne Sarthoise

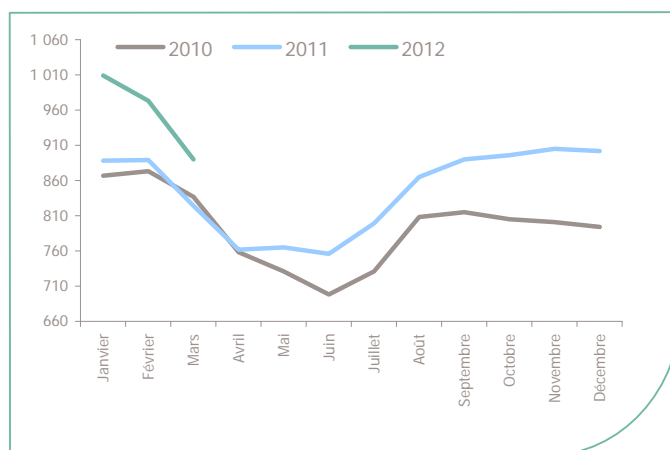
	DEFM Cat A	Evolution annuelle
CC du Pays de l'Huisne Sarthoise	<b>890</b>	<b>8.0%</b>
Dépt 72	<b>23 091</b>	<b>5.6%</b>
Pays de la Loire	<b>135 545</b>	<b>7.6%</b>
Poids de la CC/dpt	<b>3.9%</b>	



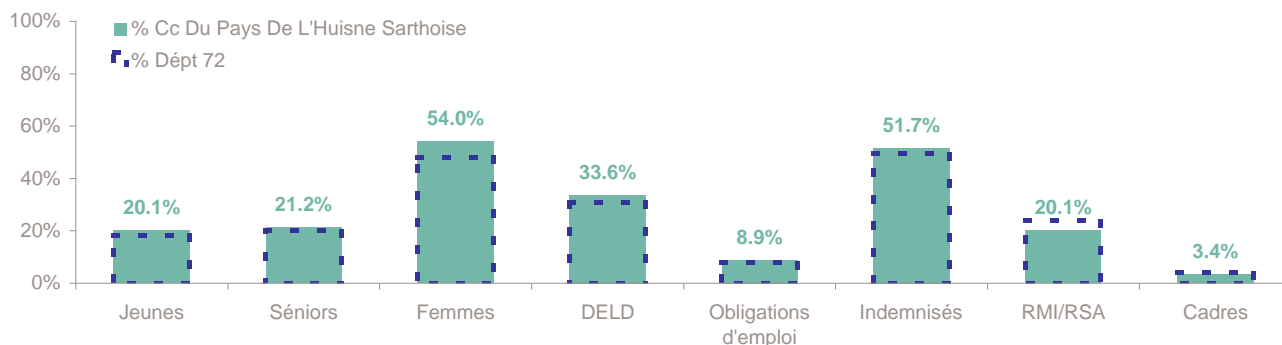
Volume	<b>409</b>	<b>481</b>
Poids	<b>46.0%</b>	<b>54.0%</b>
Evo. annuelle	<b>0.7%</b>	<b>15.1%</b>

### EVOLUTION DE LA DEMANDE D'EMPLOI (Catégorie A)

	DEFM Cat A	Poids	Evolution annuelle
<b>Hommes</b>	<b>409</b>	46.0%	0.7%
- 25 ans	78	8.8%	11.4%
25-49 ans	237	26.6%	-4.8%
50 ans et +	94	10.6%	8.0%
<b>Femmes</b>	<b>481</b>	54.0%	15.1%
- 25 ans	101	11.3%	50.7%
25-49 ans	285	32.0%	5.9%
50 ans et +	95	10.7%	15.9%
<b>- 25 ans</b>	<b>179</b>	20.1%	30.7%
<b>25-49 ans</b>	<b>522</b>	58.7%	0.8%
<b>50 ans et +</b>	<b>189</b>	21.2%	11.8%
<b>TOTAL</b>	<b>890</b>	<b>100.0%</b>	<b>8.0%</b>



### REPARTITION DE LA DEMANDE D'EMPLOI PAR PUBLICS (Catégorie A)



#### Evolution annuelle

CC du Pays de l'Huisne Sarthoise	30.7%	11.8%	15.1%	4.2%	54.9%	-1.7%	20.1%	-14.3%
Dépt 72	4.2%	11.6%	3.9%	-1.0%	35.3%	4.9%	9.2%	1.3%

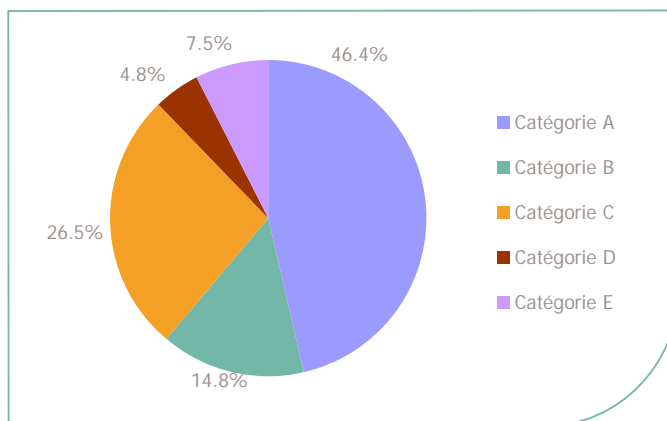
# La Demande d'emploi 31 mars 2012 (Données brutes)

## LE MARCHE DU TRAVAIL

CC du Pays de l'Huisne Sarthoise

### LES CATEGORIES DE DEMANDEURS D'EMPLOI

	DEFM mars 2012	Poids	Evolution annuelle
Catégorie A	890	46.4%	8.0%
Catégorie B	284	14.8%	14.1%
Catégorie C	508	26.5%	6.3%
Catégorie D	92	4.8%	9.5%
Catégorie E	143	7.5%	53.8%
<b>TOTAL</b>	<b>1 917</b>	<b>100.0%</b>	<b>10.9%</b>



### LES 15 METIERS LES PLUS RECHERCHES PAR LES DE (Catégorie A)

	Hommes	Femmes	Total	Poids (métier / total des métiers)
H3302 Opérations manuelles d'assemblage, tri ou emballage	18	44	62	7.0%
K1304 Services domestiques	NC	NC	36	4.0%
K1303 Assistance auprès d'enfants	NC	NC	34	3.8%
K2204 Nettoyage de locaux	11	22	33	3.7%
N1103 Magasinage et préparation de commandes	NC	NC	26	2.9%
D1214 Vente en habillement et accessoires de la personne	NC	NC	24	2.7%
A1203 Entretien des espaces verts	NC	NC	23	2.6%
K1302 Assistance auprès d'adultes	NC	NC	21	2.4%
J1301 Personnel polyvalent des services hospitaliers	NC	NC	19	2.1%
N4105 Conduite et livraison par tournées sur courte distance	NC	NC	19	2.1%
D1106 Vente en alimentation	NC	NC	18	2.0%
D1507 Mise en rayon libre-service	9	9	18	2.0%
D1505 Personnel de caisse	NC	NC	17	1.9%
M1602 Opérations administratives	NC	NC	17	1.9%
G1803 Service en restauration	NC	NC	16	1.8%

NC : données non communiquées en raison du secret statistique (< à 5)

### DEMANDES D'EMPLOI ENTREES ET SORTIES (Catégorie A)

	Demandes enregistrées			Demandes sorties			
	Cumul 12 mois	Evol. Ann.	Cum.	Cumul 12 mois	Evol. Ann.	Cum.	
<b>dont :</b>	<b>2 016</b>	<b>-4.7%</b>		<b>1 746</b>	<b>-11.4%</b>		<b>dont :</b>
licenciements économiques	21	-52.3%		727	-10.8%		absences au contrôle
autres licenciements	175	-10.3%		404	11.3%		reprises emploi signalées
démissions	76	4.1%		145	35.5%		entrées en stage formation
fins de CDD	480	-1.8%		186	1.1%		arrêts de recherche
fins de mission d'intérim	263	9.1%		172	2.4%		radiations administratives
premières entrées	92	-20.0%		112	-66.4%		autres cas
reprises d'activité	211	1.0%					
autres cas	698	-6.5%					

Source : Pôle emploi - Persee

# Les Offres d'emploi 31 mars 2012

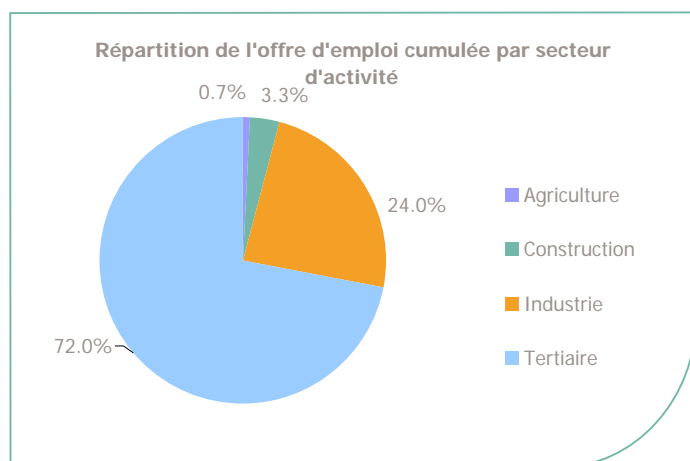
## LE MARCHÉ DU TRAVAIL

CC du Pays de l'Huisne Sarthoise

### LES CHIFFRES CLES

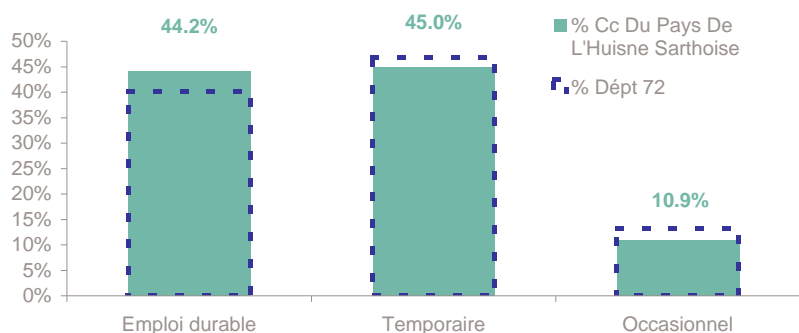
	Nombre	Evolution annuelle	Cumul 12 mois	Evolution annuelle cumulée
OEE Cc Du Pays De L'Huisne Sarthoise	191	4.4% ↗	1 406	5.2% ↗
OEE Dépt 72	2 262	-1.4% ↘	24 842	-10.9% ↘
OEE Pays de la Loire	17 351	-3.4% ↘	185 584	-2.3% ↘
Poids de la CC dans le dépt	8.4%		5.7%	

### REPARTITION DE L'OFFRE D'EMPLOI PAR SECTEUR D'ACTIVITE



OEE	mars 2012	Cumul 12 mois	Evol. Annuelle Cumulée
Agriculture		10	-9.1%
Construction	4	47	27.0%
Industrie	94	337	75.5%
Tertiaire	93	1 012	-7.7%
<b>TOTAL</b>	<b>191</b>	<b>1 406</b>	<b>5.2%</b>

### REPARTITION DE L'OFFRE D'EMPLOI PAR TYPE D'OFFRE



Evolution annuelle cumulée - mars 2012

OEE	Cc Du Pays De L'Huisne Sarthoise	Dépt 72
Durable	35.6%	12.4%
Temporaire	-13.1%	-23.0%
Occasionnel	0.7%	-21.4%

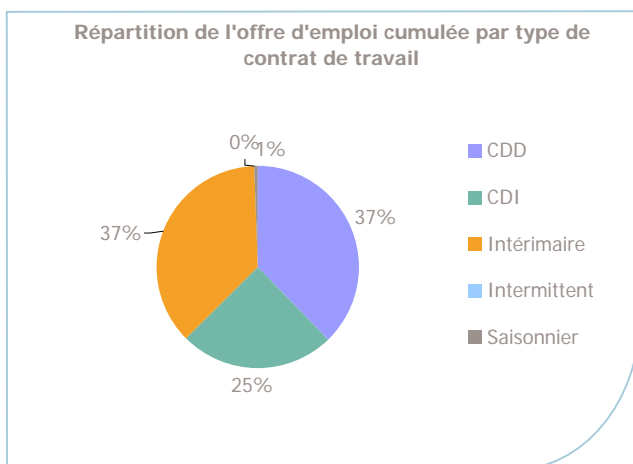
Source : Pôle emploi - Persee

**Emploi durable** : Offres d'emploi enregistrées à Pôle emploi, correspondants à des contrats d'une durée supérieure à 6 mois.

**Emploi temporaire** : Offres d'emploi enregistrées à Pôle emploi, correspondants à des contrats d'une durée comprise entre 1 et 6 mois.

**Emploi occasionnel** : Offres d'emploi enregistrées à Pôle emploi, correspondants à des contrats d'une durée inférieure à un mois.

### REPARTITION DE L'OFFRE D'EMPLOI PAR TYPE DE CONTRAT DE TRAVAIL



	mars 2012	Cumul 12 mois	Evol. Annuelle Cumulée
CDD	101	533	21.4%
CDI	43	346	20.1%
Intérimaire	47	519	-14.1%
Intermittent			
Saisonnier		8	33.3%
<b>TOTAL</b>	<b>191</b>	<b>1 406</b>	<b>5.2%</b>

### LES 15 METIERS LES PLUS RECHERCHES PAR LES EMPLOYEURS

Offres d'Emploi Enregistrées	De avril 2011 à mars 2012	Poids (métier / total des métiers)
H3302 Opérations manuelles d'assemblage, tri ou emballage	171	12.2%
H2909 Montage-assemblage mécanique	63	4.5%
H2903 Conduite d'équipement d'usinage	49	3.5%
K2204 Nettoyage de locaux	44	3.1%
N1103 Magasinage et préparation de commandes	41	2.9%
H2102 Conduite d'équipement de production alimentaire	32	2.3%
I1304 inst. et maintenance d'équipements ind. et d'exploit.	32	2.3%
I1203 Maintenance des bâtiments et des locaux	31	2.2%
D1401 Assistanat commercial	21	1.5%
F1610 Pose et restauration de couvertures	20	1.4%
G1603 Personnel polyvalent en restauration	20	1.4%
N1101 Conduite d'engins de déplacement des charges	20	1.4%
N4101 Cond. de transport de marchandises sur longue distance	20	1.4%
H1502 Management et ingénierie qualité industrielle	19	1.4%
N1105 Manutention manuelle de charges	19	1.4%

Source : Pôle emploi - Persee

[www.observatoire-emploi-paysdelaloire.fr](http://www.observatoire-emploi-paysdelaloire.fr)

Le service Statistiques, Etudes et Evaluation est à votre disposition pour tout complément d'information  
Contact : statsPDL@pole-emploi.fr

Directeur de publication :  
Gwenaél PROUTEAU  
Directeur de la rédaction :  
Hervé BONNET  
Conception et réalisation :  
Service Statistiques, Etudes et  
Evaluation – Catherine MOULIN,  
Brigitte VIGOUROUX.