



DONNEES REPERES

COMMUNAUTES DE COMMUNES

SITUATION AU 30 JUIN 2015

OCTOBRE 2015



pôle emploi

Libre de diffusion sous réserve de mention de la source « Pôle emploi Pays de la Loire »

LES CHIFFRES CLES

CC du Sud Est du Pays Manceau

DEFM
Cat A Evolution
annuelle

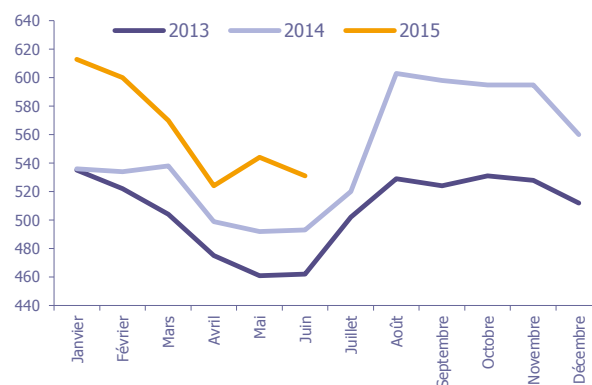
CC du Sud Est du Pays Manceau	531	7,7%
Dépt 72	27 149	4,5%
Pays de la Loire	161 998	5,3%
Poids de la CC/dpt	2,0%	



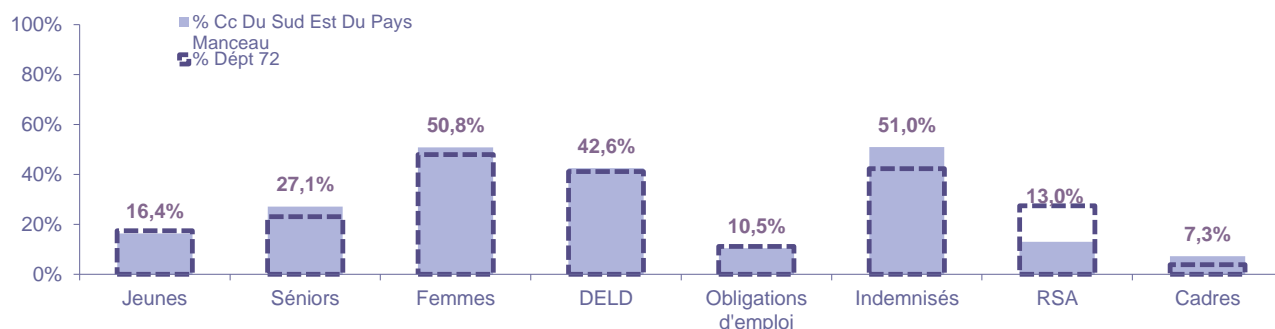
Volume	261	270
Poids	49,2%	50,8%
Evo. annuelle	2,8%	13,0%

EVOLUTION DE LA DEMANDE D'EMPLOI (Catégorie A)

	DEFM Cat A	Poids	Evolution annuelle
Hommes	261	49,2%	2,8%
- 25 ans	46	8,7%	-9,8%
25-49 ans	144	27,1%	5,1%
50 ans et +	71	13,4%	7,6%
Femmes	270	50,8%	13,0%
- 25 ans	41	7,7%	7,9%
25-49 ans	156	29,4%	10,6%
50 ans et +	73	13,7%	21,7%
- 25 ans	87	16,4%	-2,2%
25-49 ans	300	56,5%	7,9%
50 ans et +	144	27,1%	14,3%
TOTAL	531	100,0%	7,7%



REPARTITION DE LA DEMANDE D'EMPLOI PAR PUBLICS (Catégorie A)



Evolution annuelle

CC du Sud Est du Pays Manceau	-2,2%	14,3%	13,0%	15,9%	12,0%	10,2%	0,0%	30,0%
Dépt 72	-0,5%	9,5%	4,3%	11,4%	7,0%	3,7%	9,6%	4,8%

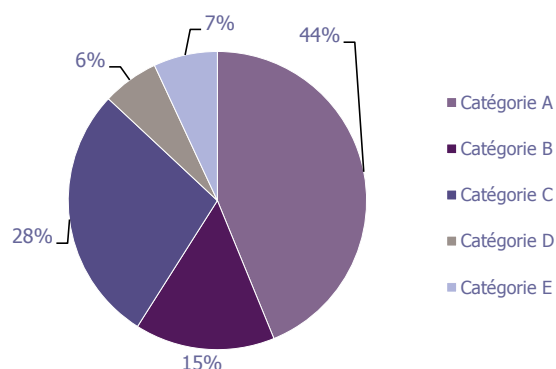
LA DEMANDE D'EMPLOI

30 JUIN 2015 (DONNEES BRUTES)

CC du Sud Est du Pays Manceau

LES CATEGORIES DE DEMANDEURS D'EMPLOI

	DEFM juin 2015	Poids	Evolution annuelle
Catégorie A	531	43,8%	7,7%
Catégorie B	184	15,2%	8,2%
Catégorie C	339	28,0%	23,3%
Catégorie D	74	6,1%	1,4%
Catégorie E	84	6,9%	-1,2%
TOTAL	1 212	100,0%	10,6%



LES 15 METIERS LES PLUS RECHERCHES PAR LES DE (Catégorie A)

	Hommes	Femmes	Total	Poids (métier / total des métiers)
J1301 Personnel polyvalent des services hospitaliers	NC	NC	18	3,4%
K1303 Assistance auprès d'enfants	NC	NC	18	3,4%
K1304 Services domestiques	NC	NC	17	3,2%
A1203 Entretien des espaces verts	NC	NC	14	2,6%
D1214 Vente en habillement et accessoires de la personne	NC	NC	14	2,6%
M1607 Secrétariat	NC	NC	14	2,6%
N1103 Magasinage et préparation de commandes	NC	NC	12	2,3%
D1507 Mise en rayon libre-service	5	6	11	2,1%
N4101 Cond. de transport de marchandises sur longue distance	NC	NC	11	2,1%
M1602 Opérations administratives	NC	NC	10	1,9%
K1302 Assistance auprès d'adultes	NC	NC	8	1,5%
K2104 Éducation et surveillance au sein d'étab. d'enseig.	NC	NC	8	1,5%
N4105 Conduite et livraison par tournées sur courte distance	NC	NC	8	1,5%
D1407 Relation technico-commerciale	NC	NC	7	1,3%
D1505 Personnel de caisse	NC	NC	7	1,3%

NC : données non communiquées en raison du secret statistique (< à 5)

DEMANDES D'EMPLOI ENTREES ET SORTIES (Catégorie A)

	Demandes enregistrées			Demandes sorties			
	Cumul 12 mois	Evol. Ann.	Cum.	Cumul 12 mois	Evol. Ann.	Cum.	
dont :	1 006	4,1%		890	-3,2%		dont :
licenciements économiques	15	-6,3%		372	-6,1%		absences au contrôle
autres licenciements	132	26,9%		206	-5,1%		reprises emploi signalées
démissions	26	85,7%		82	17,1%		entrées en stage formation
fins de CDD	229	-5,8%		108	-5,3%		arrêts de recherche
fins de mission d'intérim	56	3,7%		63	3,3%		radiations administratives
premières entrées	72	-8,9%		59	-3,3%		autres cas
reprises d'activité	90						
autres cas	386	5,7%					

LES OFFRES D'EMPLOI

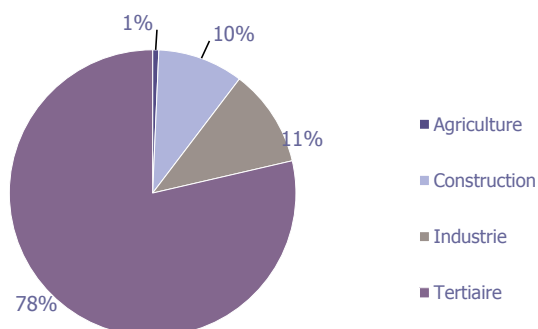
30 JUIN 2015 (DONNEES BRUTES)

CC du Sud Est du Pays Manceau

LES CHIFFRES CLES

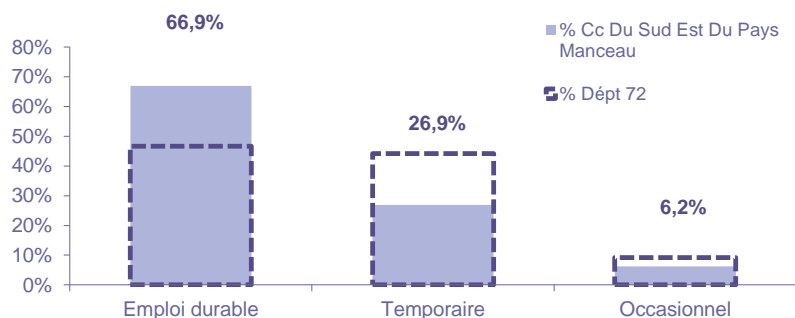
	Nombre	Evolution annuelle	Cumul 12 mois	Evolution annuelle cumulée
OEE Cc Du Sud Est Du Pays Manceau	13	30,0% ↗	145	8,2% ↗
OEE Dépt 72	1 716	13,3% ↗	16 874	-17,0% ↘
OEE Pays de la Loire	19 903	6,5% ↗	152 506	-0,9% ↘
Poids de la CC dans le dépt	0,8%		0,9%	

REPARTITION DE L'OFFRE D'EMPLOI PAR SECTEUR D'ACTIVITE



OEE	juin 2015	Cumul 12 mois	Evol. Annuelle Cumulée
Agriculture		1	
Construction	1	14	7,7%
Industrie	3	16	14,3%
Tertiaire	9	114	6,5%
TOTAL	13	145	8,2%

REPARTITION DE L'OFFRE D'EMPLOI PAR TYPE D'OFFRE



Evolution annuelle cumulée - juin 2015

OEE	Cc Du Sud Est Du Pays Manceau	Dépt 72
Durable	12,8%	-15,2%
Temporaire	-15,2%	-24,3%
Occasionnel	350,0%	-17,6%

Source : Pôle emploi - Persee

Emploi durable : Offres d'emploi enregistrées à Pôle emploi, correspondants à des contrats d'une durée supérieure à 6 mois.

Emploi temporaire : Offres d'emploi enregistrées à Pôle emploi, correspondants à des contrats d'une durée comprise entre 1 et 6 mois.

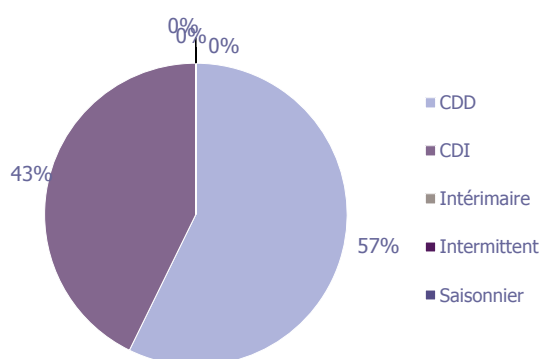
Emploi occasionnel : Offres d'emploi enregistrées à Pôle emploi, correspondants à des contrats d'une durée inférieure à un mois.

LES OFFRES D'EMPLOI

30 JUIN 2015 (DONNEES BRUTES)

CC du Sud Est du Pays Manceau

REPARTITION DE L'OFFRE D'EMPLOI PAR TYPE DE CONTRAT DE TRAVAIL



	juin 2015	Cumul 12 mois	Evol. Annuelle Cumulée
CDD	11	83	-3,5%
CDI	2	62	31,9%
Intérimaire			
Intermittent			-100,0%
Saisonnier			
TOTAL	13	145	8,2%

LES 15 METIERS LES PLUS RECHERCHES PAR LES EMPLOYEURS

Offres d'Emploi Enregistrées	De juillet 2014 à juin 2015	Poids (métier / total des métiers)
C1504 Transaction immobilière	13	9,0%
G1203 Animation de loisirs auprès d'enfants ou d'adolescents	9	6,2%
J1304 Aide en puériculture	8	5,5%
I1309 Maintenance électrique	6	4,1%
J1301 Personnel polyvalent des services hospitaliers	5	3,4%
N4101 Cond. de transport de marchandises sur longue distance	5	3,4%
D1212 Vente en décoration et équipement du foyer	4	2,8%
D1505 Personnel de caisse	4	2,8%
M1203 Comptabilité	4	2,8%
G1602 Personnel de cuisine	3	2,1%
H2905 Cond. d'équipement de fromage et découpage des mat.	3	2,1%
I1203 Maintenance des bâtiments et des locaux	3	2,1%
K1104 Psychologie	3	2,1%
K1202 Éducation de jeunes enfants	3	2,1%
M1607 Secrétariat	3	2,1%

Directeur de publication ad-intérim :
Alain MAUNY
Directeur de la rédaction :
Josette BARREAU
Conception et réalisation :
Service Statistiques, Etudes et Evaluation
Catherine MOULIN-DORNIC, Brigitte
VIGOUROUX.

Source : Pôle emploi - Persee

Contact : statsPDL@pole-emploi.fr

www.observatoire-emploi-paysdelaloire.fr