



L'indemnisation des demandeurs d'emploi Pays de la Loire

Document Mensuel

Situation au 30/06/2013



Libre de diffusion sous réserve de mention de la source « Pôle emploi Pays de la Loire »

1. Hausse annuelle de 10,4% du nombre de personnes indemnisées par Pôle emploi en Juin 2013

Au mois de juin 2013, Pôle emploi Pays de la Loire a indemnisé **149 890** personnes essentiellement en allocation ARE (**76,8%**). Une hausse de **0,8%** (en CVS) du nombre d'allocataires indemnisés est enregistrée par rapport à mai 2013. Sur un an, le nombre total d'allocataires indemnisés est en hausse de **10,4%** (en CVS).

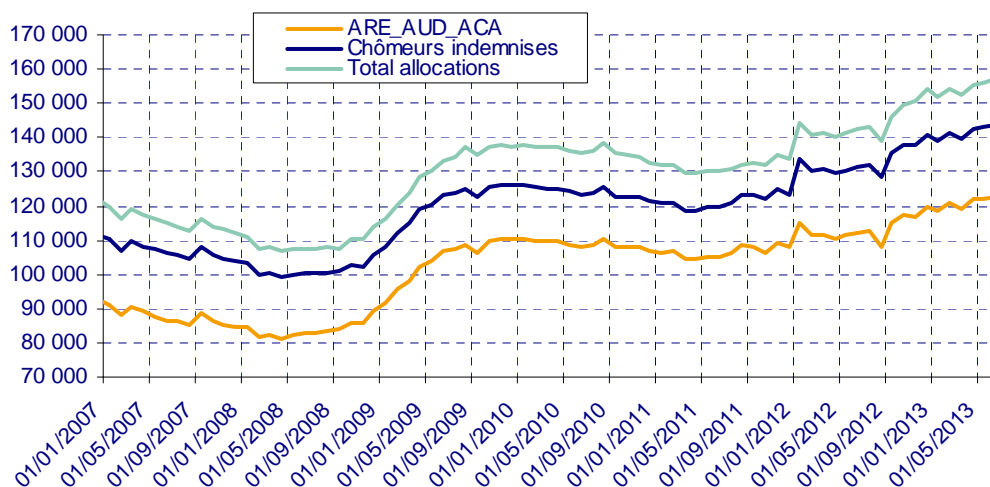
Nombre d'allocataires indemnisés au titre du dernier jour du mois (données CVS)

PAYS DE LA LOIRE	juin 12	mai 13	juin 13	Evolution mensuelle %	Evolution annuelle %
Total BFM (CVS)	143 230	156 880	158 160	0.8%	10.4%
Assurance chômage (ARE,AUD, et ACA)	112 440	122 440	123 640	1.0%	10.0%
Solidarité-Etat (*)	19 600	21 160	21 450	1.4%	9.4%
Chômeurs indemnisés (Assurance chômage+ Solidarité-Etat)	132 040	143 600	145 090	1.0%	9.9%
Autres bénéficiaires (Pré-retraités et Formation)	11 190	13 280	13 070	-1.6%	16.8%

CVS : Correction des Variations Saisonnières

Source : Pôle emploi

Bénéficiaires en fin de mois Pays de la Loire (Données CVS)



Nombre d'allocataires indemnisés au titre du dernier jour du mois (données brutes)

PAYS DE LA LOIRE	juin 12	mai 13	juin 13	Evolution annuelle %
Total BFM (données brutes)	131 217	149 556	144 890	10.4%
Assurance chômage (ARE,AUD, et ACA)	101 227	113 622	111 304	10.0%
Allocation d'Aide au Retour à l'emploi	101 162	113 595	111 281	10.0%
Allocation Unique Dégressive (AUD)				-
Allocation Chômeur Agé (ACA)	65	27	23	-64.6%
Solidarité-Etat	19 403	21 477	21 517	10.9%
Allocation de Solidarité Spécifique (ASS)	14 803	17 234	17 257	16.6%
Allocation Temporaires d'attente (ATA)	1 992	2 071	2 118	6.3%
Allocation Equivalent Retraite (AER)	2 572	1 890	1 804	-29.9%
Allocation Transitoire de Solidarité (ATS)	20	265	319	1495.0%
Allocation Exceptionnelle de Retour à l'emploi (AEPE)				-
Allocation Transitoire (AT)				-
Allocation de Fin de droit (AFD)	14	14	17	21.4%
Allocation de Professionnalisation et de Solidarité (APS)	2	3	2	
Chômeurs indemnisés (Assurance chômage + Solidarité-Etat)	120 630	135 099	132 821	10.1%
Allocation d'Aide au Retour à l'emploi en Formation (AREF)	3 331	4 755	3 219	-3.4%
Pré-Retraite AS FNE (FNE)	148	87	81	-45.3%
Allocation Complémentaire (ACO)	4	2	2	-50.0%
Allocation d'Aide pour le Retour à l'Emploi (ARPE)				-
Allocation de Pré-Retraite Progressive (PRP)	10	7	7	-30.0%
Allocation Spécifique de Conversion (ASC)				-
Allocation de Solidarité Spécifique Formation (ASS-F)	26	60	48	84.6%
Aide Fin de Formation (AFF)	3			-100.0%
Allocation Spécifique de Reclassement (ASR)	542	1		-100.0%
Allocation Spécifique de Reclassement (ASRR)	62			-100.0%
Rémunération Formation Pôle emploi (RFPE)	502	776	518	3.2%
Allocation Transitoire Professionnelle (ATP)	71	1		-100.0%
Allocation en Faveur des Demandeurs d'emploi en Formation (AFDEF)	871	641	438	-49.7%
Allocation du Régime des Stagiaires Public (RSP)				-
Rémunération Fin de Formation 2011 (RFF)	1 243	2 356	1 953	57.1%
Allocation Sécurisation Professionnelle (ASP)	3 596	5 530	5 563	54.7%
Allocation Sécurisation Professionnelle (ASP-ARE)	178	241	240	34.8%
Autres bénéficiaires (Pré-retraités et Formation)	10 587	14 457	12 069	14.0%

Source : Pôle emploi

2. Hausse annuelle de 1% des premiers paiements sur admission-réadmission en Juin 2013

17 169 premiers paiements sur admission-réadmission ont été effectués par Pôle emploi pour l'ensemble des allocations en juin 2013. Une hausse de **8,6%** (en CVS) des premiers paiements est enregistrée par rapport à mai 2013. Sur un an, le nombre de premiers paiements sur admission-réadmission est en hausse de **+1%** (en CVS).

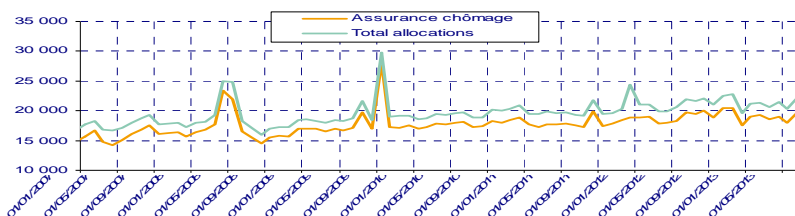
Premiers Paiements (CVS)

PAYS DE LA LOIRE	juin 12	mai 13	juin 13	Evolution mensuelle %	Evolution annuelle %
Total Premiers Paiements (CVS)	21 900	20 370	22 120	8.6%	1.0%
dont Assurance chômage (CVS)	19 670	18 060	19 630	8.7%	-0.2%

CVS : Correction des Variations Saisonnières

Source : Pôle emploi

Evolution des premiers paiements Pays de la Loire (Données CVS)



Total Premiers Paiements (données brutes)

PAYS DE LA LOIRE	juin 12	mai 13	juin 13	Evolution annuelle %
Premiers Paiements	17 016	17 547	17 169	0.9%
Assurance chômage (ARE,AUD, et ACA)	13 506	13 906	13 467	-0.3%
Allocation d'Aide au Retour à l'emploi	5	1	1	-80.0%
Allocation d'Aide au Retour à l'emploi (are 2003)	128	75	27	-78.9%
Allocation d'Aide au Retour à l'emploi (are 2006)	704	543	555	-21.2%
Allocation d'Aide au Retour à l'emploi (are 2009)	2 816	1 144	1 094	-61.2%
Allocation d'Aide au Retour à l'emploi (are 2011)	9 809	12 058	11 708	19.4%
Allocation d'Aide au Retour à l'emploi ONP	44	85	82	86.4%
Allocation d'Aide au Retour à l'emploi	13 506	13 906	13 467	-0.3%
Allocation Unique Dégressive (AUD)				-
Allocation Chômeur Agé (ACA)				-
Solidarité-Etat	1 661	1 842	1 887	13.6%
Allocation de Solidarité Spécifique (ASS)	1 363	1 363	1 450	6.4%
Allocation Temporaires d'attente (ATA)	254	322	306	20.5%
Allocation Equivalent Retraite (AER)	17	28	19	11.8%
Allocation Transitoire de Solidarité (ATS)	1	104	79	7800.0%
Allocation Exceptionnelle de Retour à l'emploi (AEPE)	2			-100.0%
Allocation Transitoire (AT)				-
Allocation de Fin de droit (AFD)	24	24	31	29.2%
Allocation de Professionnalisation et de Solidarité (APS)		1	2	-
Chômeurs indemnisés (Assurance chômage + Solidarité-Etat)	15 167	15 748	15 354	1.2%
Allocation Formation Reclassement (AFR)				-
Allocation Spécifique de Conversion (ASC)				-
Allocation du Régime des Stagiaires Public (RSP)				-
Allocation d'Aide au Retour à l'emploi en Formation (AREF)	823	668	660	-19.8%
Allocation de Solidarité Spécifique Formation (ASS-F)	21	21	15	-28.6%
Aide Fin de Formation (AFF)	1			-100.0%
Allocation Spécifique de Reclassement (ASR)	5			-100.0%
Allocation Spécifique de Reclassement (ASRR)				-
Rémunération Formation Pôle emploi (RFPE)	163	152	140	-14.1%
Allocation Transitoire Professionnelle (ATP)	2	1		-100.0%
Allocation en Faveur des Demandeurs d'emploi en Formation (AFDEF)	23	4	5	-78.3%
Pré-Retraite AS FNE (FNE)				-
Allocation Complémentaire (ACO)				-
Allocation d'Aide pour le Retour à l'Emploi (ARPE)				-
Allocation de Pré-Retraite Progressive (PRP)				-
Rémunération Fin de Formation 2011 (RFF)	246	344	256	4.1%
Allocation Sécurisation Professionnelle (ASP)	526	560	705	34.0%
Allocation Sécurisation Professionnelle (ASP-ARE)	39	49	34	-12.8%
Autres bénéficiaires (Pré-retraités et Formation)	1 849	1 799	1 815	-1.8%

Source : Pôle emploi

3. Hausse annuelle de 4,5% des cessations de paiement ARE par Pôle emploi en Juin 2013

14 350 cessations de paiement au titre de l'allocation d'Aide au Retour à l'Emploi sont enregistrées au cours du mois de juin 2013 par Pôle emploi Pays de la Loire. Une hausse de 4,1% (en CVS) des cessations de paiement est enregistrée par rapport à mai 2013. Sur un an, le nombre de cessations de paiement au titre de l'allocation d'Aide au Retour à l'Emploi est en augmentation de 4,5% (en CVS).

Cessations de paiement ARE (CVS)

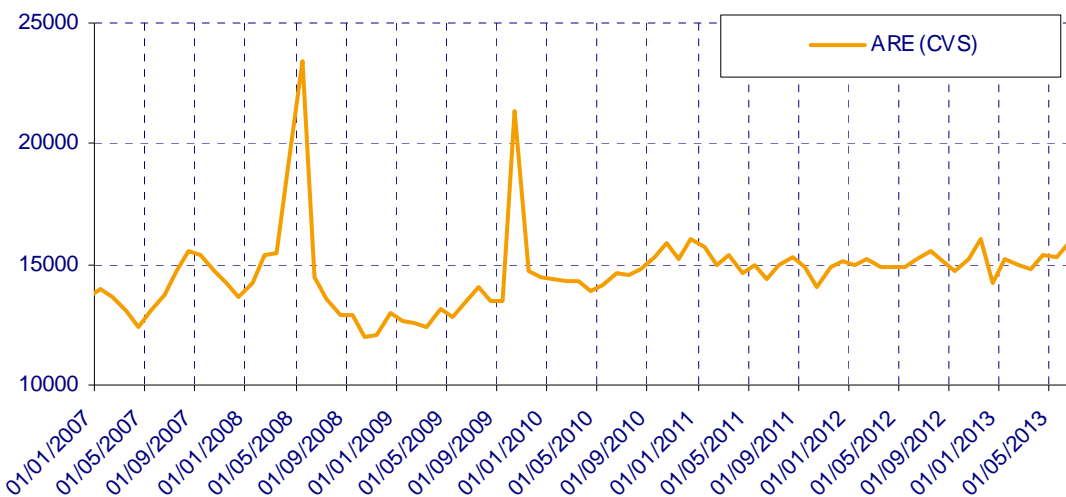
PAYS DE LA LOIRE	juin 12	mai 13	juin 13	Evolution mensuelle %	Evolution annuelle %
Cessations de Paiement ARE (CVS)	15 230	15 280	15 910	4.1%	4.5%

CVS : Correction des Variations Saisonnières

Source : Pôle emploi

- ARE (allocation d'Aide au Retour à l'Emploi)

Evolution des cessations de paiement en ARE Pays de la Loire (Données CVS)



Cessations de paiement ARE (données brutes)

PAYS DE LA LOIRE	juin 12	mai 13	juin 13	Evolution annuelle %
Cessations de Paiement ARE	13 751	14 292	14 350	4.4%
Allocation d'Aide au Retour à l'emploi	13	4	4	-69.2%
Allocation d'Aide au Retour à l'emploi (are 2003)	181	127	58	-68.0%
Allocation d'Aide au Retour à l'emploi (are 2006)	1 093	694	711	-34.9%
Allocation d'Aide au Retour à l'emploi (are 2009)	4 855	2 178	2 114	-56.5%
Allocation d'Aide au Retour à l'emploi (are 2011)	7 593	11 211	11 392	50.0%
Allocation d'Aide au Retour à l'emploi ONP	16	78	71	343.8%

Source : Pôle emploi

Cessations de paiement ARE (données brutes par motifs)

PAYS DE LA LOIRE	juin 12	juin 13	poids M	poids M A-1
Cessations de Paiement ARE par motifs	13 941	14 350	100.0%	100.0%
reprise_travail_declare	3 053	2 887	20.1%	21.9%
depart_retraite	151	339	2.4%	1.1%
fin_de_droits_réglementaires	3 682	4 159	29.0%	26.4%
prise_en_charge_securite_sociale	902	857	6.0%	6.5%
absence_pointage	2 389	2 856	19.9%	17.1%
entree_formation	338	383	2.7%	2.4%
radiations_Pole_Emploi	873	807	5.6%	6.3%
autres_causes	2 553	2 062	14.4%	18.3%

Source : Pôle emploi

Le motif « fin de droits réglementaires » dont le poids est de **29%** affiche une augmentation par rapport à juin 2012 (**26,4%**) et le motif « reprise travail déclaré » qui représente **20,1%** du total des cessations est en baisse par rapport au poids de juin 2012 (**21,9%**).

4. Hausse cumulée de 9,8% des allocations versées à fin Juin 2013

Montant des Allocations versées (€)

PAYS DE LA LOIRE	juin 12	juin 13	Cumul de l'année	Evolution annuelle %	Evolution annuelle Cumulée
Total Allocations versées	135 175 428	147 930 152	920 496 583	9.4%	9.8%
Assurance chômage	121 796 242	133 869 434	840 430 105	9.9%	10.4%
dont ARE+AREF	109 528 270	119 435 318	758 763 149	9.0%	9.7%
Solidarité-Etat	13 379 186	14 060 718	80 066 478	5.1%	3.6%
dont ASS	6 722 133	7 917 013	45 675 815	17.8%	16.0%

Source : Pôle emploi

SOURCES :

Les bénéficiaires, les premiers paiements et les cessations de paiement sont issus de la statistique mensuelle de paiement, produite après la clôture de l'actualisation, c'est-à-dire aux environs du 20 du mois M+1 pour le mois M (13^{ème} jour ouvré).

www.observatoire-emploi-paysdelaloire.fr

Le service Statistiques, Etudes et Evaluation est à votre disposition pour tout complément d'information

Contact : statsPDL@pole-emploi.fr

Directeur de publication :
Gwenaël PROUTEAU
Directeur de la rédaction :
Josette BARREAU
Conception et réalisation :
Service Statistiques, Etudes et
Evaluation – Catherine MOULIN,
Brigitte VIGOUROUX.

ANNEXES

Annexe 1 : Département Loire Atlantique

Nombre d'allocataires indemnisés au titre du dernier jour du mois (données CVS)

LOIRE ATLANTIQUE	juin 12	mai 13	juin 13	Evolution mensuelle %	Evolution annuelle %
Total BFM (CVS)	52 220	57 910	58 450	0.9%	11.9%
Assurance chômage (ARE,AUD, et ACA)	42 150	46 520	47 010	1.1%	11.5%
Solidarité-Etat (*)	6 220	6 790	6 930	2.1%	11.4%
Chômeurs indemnisés (Assurance chômage+ Solidarité-Etat)	48 370	53 310	53 940	1.2%	11.5%
Autres bénéficiaires (Pré-retraités et Formation)	3 850	4 600	4 510	-2.0%	17.1%

Source : Pôle emploi

Nombre d'allocataires indemnisés au titre du dernier jour du mois (données brutes)

LOIRE ATLANTIQUE	juin 12	mai 13	juin 13	Evolution annuelle %
Total BFM (données brutes)	47 941	55 251	53 674	12.0%
Assurance chômage (ARE,AUD, et ACA)	38 102	43 288	42 498	11.5%
Allocation d'Aide au Retour à l'emploi	38 096	43 285	42 495	11.5%
Allocation Unique Dégressive (AUD)				-
Allocation Chômeur Agé (ACA)	6	3	3	-50.0%
Solidarité-Etat	6 148	6 867	6 939	12.9%
Allocation de Solidarité Spécifique (ASS)	4 812	5 486	5 551	15.4%
Allocation Temporaires d'attente (ATA)	861	974	977	13.5%
Allocation Equivalent Retraite (AER)	458	317	309	-32.5%
Allocation Transitoire de Solidarité (ATS)	6	83	94	1466.7%
Allocation Exceptionnelle de Retour à l'emploi (AEPE)				-
Allocation Transitoire (AT)				-
Allocation de Fin de droit (AFD)	9	5	6	-33.3%
Allocation de Professionnalisation et de Solidarité (APS)	2	2	2	
Chômeurs indemnisés (Assurance chômage + Solidarité-Etat)	44 250	50 155	49 437	11.7%
Allocation d'Aide au Retour à l'emploi en Formation (AREF)	1 224	1 783	1 229	0.4%
Pré-Retraite AS FNE (FNE)	48	23	21	-56.3%
Allocation Complémentaire (ACO)				-
Allocation d'Aide pour le Retour à l'Emploi (ARPE)				-
Allocation de Pré-Retraite Progressive (PRP)	2	2	2	
Allocation Spécifique de Conversion (ASC)				-
Allocation de Solidarité Spécifique Formation (ASS-F)	10	19	15	50.0%
Aide Fin de Formation (AFF)				-
Allocation Spécifique de Reclassement (ASR)	168			-100.0%
Allocation Spécifique de Reclassement (ASRR)	25			-100.0%
Rémunération Formation Pôle emploi (RFPE)	144	217	169	17.4%
Allocation Transitoire Professionnelle (ATP)	67	1		-100.0%
Allocation en Faveur des Demandeurs d'emploi en Formation (AFDEF)	286	216	127	-55.6%
Allocation du Régime des Stagiaires Public (RSP)				-
Rémunération Fin de Formation 2011 (RFF)	421	810	654	55.3%
Allocation Sécurisation Professionnelle (ASP)	1 230	1 936	1 921	56.2%
Allocation Sécurisation Professionnelle (ASP-ARE)	66	89	99	50.0%
Autres bénéficiaires (Pré-retraités et Formation)	3 691	5 096	4 237	14.8%

Source : Pôle emploi

Premiers Paiements (CVS)

LOIRE ATLANTIQUE	juin 12	mai 13	juin 13	Evolution mensuelle %	Evolution annuelle %
Total Premiers Paiements (CVS)	8 110	7 800	8 140	4.4%	0.4%
dont Assurance chômage (CVS)	7 330	6 970	7 280	4.4%	-0.7%

CVS : Correction des Variations Saisonnières

Source : Pôle emploi

Total Premiers Paiements (données brutes)

LOIRE ATLANTIQUE	juin 12	mai 13	juin 13	Evolution annuelle %
Premiers Paiements	6 394	6 732	6 418	0.4%
Assurance chômage (ARE,AUD, et ACA)	5 164	5 367	5 114	-1.0%
Allocation d'Aide au Retour à l'emploi	5 164	5 367	5 114	-1.0%
Allocation Unique Dégressive (AUD)				-
Allocation Chômeur Agé (ACA)				-
Solidarité-Etat	592	658	653	10.3%
Allocation de Solidarité Spécifique (ASS)	480	464	503	4.8%
Allocation Temporaires d'attente (ATA)	93	142	117	25.8%
Allocation Equivalent Retraite (AER)	3	5	3	
Allocation Transitoire de Solidarité (ATS)		33	17	-
Allocation Exceptionnelle de Retour à l'emploi (AEPE)				-
Allocation Transitoire (AT)				-
Allocation de Fin de droit (AFD)	16	13	13	-18.8%
Allocation de Professionnalisation et de Solidarité (APS)		1		-
Chômeurs indemnisés (Assurance chômage + Solidarité-Etat)	5 756	6 025	5 767	0.2%
Allocation Formation Reclassement (AFR)				-
Allocation Spécifique de Conversion (ASC)				-
Allocation du Régime des Stagiaires Public (RSP)				-
Allocation d'Aide au Retour à l'emploi en Formation (AREF)	325	295	273	-16.0%
Allocation de Solidarité Spécifique Formation (ASS-F)	8	9	7	-12.5%
Aide Fin de Formation (AFF)				-
Allocation Spécifique de Reclassement (ASR)	2			-100.0%
Allocation Spécifique de Reclassement (ASRR)				-
Rémunération Formation Pôle emploi (RFPE)	53	44	46	-13.2%
Allocation Transitoire Professionnelle (ATP)	2	1		-100.0%
Allocation en Faveur des Demandeurs d'emploi en Formation (AFDEF)	8	3	4	-50.0%
Pré-Retraite AS FNE (FNE)				-
Allocation Complémentaire (ACO)				-
Allocation d'Aide pour le Retour à l'Emploi (ARPE)				-
Allocation de Pré-Retraite Progressive (PRP)				-
Rémunération Fin de Formation 2011 (RFF)	82	129	92	12.2%
Allocation Sécurisation Professionnelle (ASP)	139	209	212	52.5%
Allocation Sécurisation Professionnelle (ASP-ARE)	19	17	17	-10.5%
Autres bénéficiaires (Pré-retraités et Formation)	638	707	651	2.0%

Source : Pôle emploi

Cessations de paiement ARE (CVS)

LOIRE ATLANTIQUE	juin 12	mai 13	juin 13	Evolution mensuelle %	Evolution annuelle %
Cessations de Paiement ARE (CVS)	5 880	5 900	5 970	1.2%	1.5%

CVS : Correction des Variations Saisonnières

Source : Pôle emploi

Cessations de paiement ARE (données brutes)

LOIRE ATLANTIQUE	juin 12	mai 13	juin 13	Evolution annuelle %
Cessations de Paiement ARE	5 339	5 485	5 418	1.5%
Allocation d'Aide au Retour à l'emploi	4	1	1	-75.0%
Allocation d'Aide au Retour à l'emploi (are 2003)	45	44	26	-42.2%
Allocation d'Aide au Retour à l'emploi (are 2006)	424	279	308	-27.4%
Allocation d'Aide au Retour à l'emploi (are 2009)	1 917	815	797	-58.4%
Allocation d'Aide au Retour à l'emploi (are 2011)	2 944	4 323	4 263	44.8%
Allocation d'Aide au Retour à l'emploi ONP	5	23	23	360.0%

Source : Pôle emploi

Cessations de paiement ARE (données brutes par motifs)

LOIRE ATLANTIQUE	juin 12	juin 13	poids M	poids M A-1
Cessations de Paiement ARE par motifs	5 427	5 418	100.0%	100.0%
reprise_travail_declare	1 211	1 142	21.1%	22.3%
depart_retraite	47	121	2.2%	0.9%
fin_de_droits_reglementaires	1 396	1 548	28.6%	25.7%
prise_en_charge_securite_sociale	309	306	5.6%	5.7%
absence_pointage	936	1 056	19.5%	17.2%
entree_formation	124	153	2.8%	2.3%
radiations_Pole_Emploi	339	270	5.0%	6.2%
autres_causes	1 065	822	15.2%	19.6%

Source : Pôle emploi

Annexe 2 : Département Maine et Loire

Nombre d'allocataires indemnisés au titre du dernier jour du mois (données CVS)

MAINE ET LOIRE	juin 12	mai 13	juin 13	Evolution mensuelle %	Evolution annuelle %
Total BFM (CVS)	33 020	35 930	36 100	0.5%	9.3%
Assurance chômage (ARE,AUD, et ACA)	25 220	27 400	27 670	1.0%	9.7%
Solidarité-Etat (*)	5 060	5 300	5 330	0.6%	5.3%
Chômeurs indemnisés (Assurance chômage+ Solidarité-Etat)	30 280	32 700	33 000	0.9%	9.0%
Autres bénéficiaires (Pré-retraités et Formation)	2 740	3 230	3 100	-4.0%	13.1%

Source : Pôle emploi

Nombre d'allocataires indemnisés au titre du dernier jour du mois (données brutes)

MAINE ET LOIRE	juin 12	mai 13	juin 13	Evolution annuelle %
Total BFM (données brutes)	30 623	34 346	33 464	9.3%
Assurance chômage (ARE,AUD, et ACA)	23 036	25 473	25 270	9.7%
Allocation d'Aide au Retour à l'emploi	22 999	25 458	25 257	9.8%
Allocation Unique Dégressive (AUD)				-
Allocation Chômeur Agé (ACA)	37	15	13	-64.9%
Solidarité-Etat	4 985	5 370	5 325	6.8%
Allocation de Solidarité Spécifique (ASS)	3 634	4 241	4 208	15.8%
Allocation Temporaires d'attente (ATA)	460	376	387	-15.9%
Allocation Equivalent Retraite (AER)	881	683	638	-27.6%
Allocation Transitoire de Solidarité (ATS)	7	67	85	1114.3%
Allocation Exceptionnelle de Retour à l'emploi (AEPE)				-
Allocation Transitoire (AT)				-
Allocation de Fin de droit (AFD)	3	2	7	133.3%
Allocation de Professionnalisation et de Solidarité (APS)		1		-
Chômeurs indemnisés (Assurance chômage + Solidarité-Etat)	28 021	30 843	30 595	9.2%
Allocation d'Aide au Retour à l'emploi en Formation (AREF)	796	1 102	770	-3.3%
Pré-Retraite AS FNE (FNE)	71	45	43	-39.4%
Allocation Complémentaire (ACO)				-
Allocation d'Aide pour le Retour à l'Emploi (ARPE)				-
Allocation de Pré-Retraite Progressive (PRP)	1			-100.0%
Allocation Spécifique de Conversion (ASC)				-
Allocation de Solidarité Spécifique Formation (ASS-F)	5	15	15	200.0%
Aide Fin de Formation (AFF)				-
Allocation Spécifique de Reclassement (ASR)	140	1		-100.0%
Allocation Spécifique de Reclassement (ASRR)	13			-100.0%
Rémunération Formation Pôle emploi (RFPE)	113	161	111	-1.8%
Allocation Transitoire Professionnelle (ATP)				-
Allocation en Faveur des Demandeurs d'emploi en Formation (AFDEF)	225	182	140	-37.8%
Allocation du Régime des Stagiaires Public (RSP)				-
Rémunération Fin de Formation 2011 (RFF)	324	553	464	43.2%
Allocation Sécurisation Professionnelle (ASP)	879	1 389	1 285	46.2%
Allocation Sécurisation Professionnelle (ASP-ARE)	35	55	41	17.1%
Autres bénéficiaires (Pré-retraités et Formation)	2 602	3 503	2 869	10.3%

Source : Pôle emploi

Premiers Paiements (CVS)

MAINE ET LOIRE	juin 12	mai 13	juin 13	Evolution mensuelle %	Evolution annuelle %
Total Premiers Paiements (CVS)	4 930	4 400	4 890	11.1%	-0.8%
dont Assurance chômage (CVS)	4 410	3 890	4 290	10.3%	-2.7%

CVS : Correction des Variations Saisonnières

Source : Pôle emploi

Total Premiers Paiements (données brutes)

MAINE ET LOIRE	juin 12	mai 13	juin 13	Evolution annuelle %
Premiers Paiements	3 920	3 815	3 889	-0.8%
Assurance chômage (ARE,AUD, et ACA)	3 053	3 019	3 128	2.5%
Allocation d'Aide au Retour à l'emploi	3 053	3 019	3 128	2.5%
Allocation Unique Dégressive (AUD)				-
Allocation Chômeur Agé (ACA)				-
Solidarité-Etat	364	424	437	20.1%
Allocation de Solidarité Spécifique (ASS)	281	324	339	20.6%
Allocation Temporaires d'attente (ATA)	74	64	63	-14.9%
Allocation Equivalent Retraite (AER)	3	6	2	-33.3%
Allocation Transitoire de Solidarité (ATS)		27	24	-
Allocation Exceptionnelle de Retour à l'emploi (AEPE)	1			-100.0%
Allocation Transitoire (AT)				-
Allocation de Fin de droit (AFD)	5	3	9	80.0%
Allocation de Professionnalisation et de Solidarité (APS)				-
Chômeurs indemnisés (Assurance chômage + Solidarité-Etat)	3 417	3 443	3 565	4.3%
Allocation Formation Reclassement (AFR)				-
Allocation Spécifique de Conversion (ASC)				-
Allocation du Régime des Stagiaires Public (RSP)				-
Allocation d'Aide au Retour à l'emploi en Formation (AREF)	217	150	147	-32.3%
Allocation de Solidarité Spécifique Formation (ASS-F)	5	2	4	-20.0%
Aide Fin de Formation (AFF)				-
Allocation Spécifique de Reclassement (ASR)	1			-100.0%
Allocation Spécifique de Reclassement (ASRR)				-
Rémunération Formation Pôle emploi (RFPE)	56	31	27	-51.8%
Allocation Transitoire Professionnelle (ATP)				-
Allocation en Faveur des Demandeurs d'emploi en Formation (AFDEF)	9			-100.0%
Pré-Retraite AS FNE (FNE)				-
Allocation Complémentaire (ACO)				-
Allocation d'Aide pour le Retour à l'Emploi (ARPE)				-
Allocation de Pré-Retraite Progressive (PRP)				-
Rémunération Fin de Formation 2011 (RFF)	62	75	61	-1.6%
Allocation Sécurisation Professionnelle (ASP)	149	104	83	-44.3%
Allocation Sécurisation Professionnelle (ASP-ARE)	4	10	2	-50.0%
Autres bénéficiaires (Pré-retraités et Formation)	503	372	324	-35.6%

Source : Pôle emploi

Cessations de paiement ARE (CVS)

MAINE ET LOIRE	juin 12	mai 13	juin 13	Evolution mensuelle %	Evolution annuelle %
Cessations de Paiement ARE (CVS)	3 310	3 340	3 550	6.3%	7.3%

CVS : Correction des Variations Saisonnières

Source : Pôle emploi

Cessations de paiement ARE (données brutes)

MAINE ET LOIRE	juin 12	mai 13	juin 13	Evolution annuelle %
Cessations de Paiement ARE	2 889	3 115	3 096	7.2%
Allocation d'Aide au Retour à l'emploi	2		1	-50.0%
Allocation d'Aide au Retour à l'emploi (are 2003)	60	43	8	-86.7%
Allocation d'Aide au Retour à l'emploi (are 2006)	245	177	147	-40.0%
Allocation d'Aide au Retour à l'emploi (are 2009)	1 004	493	446	-55.6%
Allocation d'Aide au Retour à l'emploi (are 2011)	1 572	2 382	2 470	57.1%
Allocation d'Aide au Retour à l'emploi ONP	6	20	24	300.0%

Source : Pôle emploi

Cessations de paiement ARE (données brutes par motifs)

MAINE ET LOIRE	juin 12	juin 13	poids M	poids M A-1
Cessations de Paiement ARE par motifs	2 928	3 096	100.0%	100.0%
reprise_travail_declare	543	530	17.1%	18.5%
depart_retraite	34	69	2.2%	1.2%
fin_de_droits_réglementaires	824	938	30.3%	28.1%
prise_en_charge_securite_sociale	207	195	6.3%	7.1%
absence_pointage	530	625	20.2%	18.1%
entree_formation	92	58	1.9%	3.1%
radiations_Pole_Emploi	126	202	6.5%	4.3%
autres_causes	572	479	15.5%	19.5%

Source : Pôle emploi

Annexe 3 : Département Mayenne

Nombre d'allocataires indemnisés au titre du dernier jour du mois (données CVS)

MAYENNE	juin 12	mai 13	juin 13	Evolution mensuelle %	Evolution annuelle %
Total BFM (CVS)	9 730	10 570	10 510	-0.6%	8.0%
Assurance chômage (ARE,AUD, et ACA)	7 660	8 160	8 150	-0.1%	6.4%
Solidarité-Etat (*)	1 230	1 410	1 390	-1.4%	13.0%
Chômeurs indemnisés (Assurance chômage+ Solidarité-Etat)	8 890	9 570	9 540	-0.3%	7.3%
Autres bénéficiaires (Pré-retraités et Formation)	840	1 000	970	-3.0%	15.5%

Source : Pôle emploi

Nombre d'allocataires indemnisés au titre du dernier jour du mois (données brutes)

MAYENNE	juin 12	mai 13	juin 13	Evolution annuelle %
Total BFM (données brutes)	9 009	10 220	9 731	8.0%
Assurance chômage (ARE,AUD, et ACA)	6 984	7 686	7 425	6.3%
Allocation d'Aide au Retour à l'emploi	6 982	7 685	7 425	6.3%
Allocation Unique Dégressive (AUD)				-
Allocation Chômeur Agé (ACA)	2	1		-100.0%
Solidarité-Etat	1 239	1 444	1 422	14.8%
Allocation de Solidarité Spécifique (ASS)	883	1 071	1 051	19.0%
Allocation Temporaires d'attente (ATA)	207	255	246	18.8%
Allocation Equivalent Retraite (AER)	148	100	99	-33.1%
Allocation Transitoire de Solidarité (ATS)	1	16	25	2400.0%
Allocation Exceptionnelle de Retour à l'emploi (AEPE)				-
Allocation Transitoire (AT)				-
Allocation de Fin de droit (AFD)		2	1	-
Allocation de Professionnalisation et de Solidarité (APS)				-
Chômeurs indemnisés (Assurance chômage + Solidarité-Etat)	8 223	9 130	8 847	7.6%
Allocation d'Aide au Retour à l'emploi en Formation (AREF)	266	395	249	-6.4%
Pré-Retraite AS FNE (FNE)	9	7	7	-22.2%
Allocation Complémentaire (ACO)	1			-100.0%
Allocation d'Aide pour le Retour à l'Emploi (ARPE)				-
Allocation de Pré-Retraite Progressive (PRP)	2	1	1	-50.0%
Allocation Spécifique de Conversion (ASC)				-
Allocation de Solidarité Spécifique Formation (ASS-F)	1	4	2	100.0%
Aide Fin de Formation (AFF)	1			-100.0%
Allocation Spécifique de Reclassement (ASR)	39			-100.0%
Allocation Spécifique de Reclassement (ASRR)	2			-100.0%
Rémunération Formation Pôle emploi (RFPE)	17	92	57	235.3%
Allocation Transitoire Professionnelle (ATP)				-
Allocation en Faveur des Demandeurs d'emploi en Formation (AFDEF)	101	70	50	-50.5%
Allocation du Régime des Stagiaires Public (RSP)				-
Rémunération Fin de Formation 2011 (RFF)	92	200	182	97.8%
Allocation Sécurisation Professionnelle (ASP)	248	305	320	29.0%
Allocation Sécurisation Professionnelle (ASP-ARE)	7	16	16	128.6%
Autres bénéficiaires (Pré-retraités et Formation)	786	1 090	884	12.5%

Source : Pôle emploi

Premiers Paiements (CVS)

MAYENNE	juin 12	mai 13	juin 13	Evolution mensuelle %	Evolution annuelle %
Total Premiers Paiements (CVS)	1 580	1 510	1 500	-0.7%	-5.1%
dont Assurance chômage (CVS)	1 420	1 350	1 310	-3.0%	-7.7%

CVS : Correction des Variations Saisonnières

Source : Pôle emploi

Total Premiers Paiements (données brutes)

MAYENNE	juin 12	mai 13	juin 13	Evolution annuelle %
Premiers Paiements	1 188	1 292	1 126	-5.2%
Assurance chômage (ARE,AUD, et ACA)	963	1 036	869	-9.8%
Allocation d'Aide au Retour à l'emploi	963	1 036	869	-9.8%
Allocation Unique Dégressive (AUD)				-
Allocation Chômeur Agé (ACA)				-
Solidarité-Etat	112	123	127	13.4%
Allocation de Solidarité Spécifique (ASS)	84	83	88	4.8%
Allocation Temporaires d'attente (ATA)	25	32	28	12.0%
Allocation Equivalent Retraite (AER)	1	1	1	
Allocation Transitoire de Solidarité (ATS)	1	6	10	900.0%
Allocation Exceptionnelle de Retour à l'emploi (AEPE)				-
Allocation Transitoire (AT)				-
Allocation de Fin de droit (AFD)	1	1		-100.0%
Allocation de Professionnalisation et de Solidarité (APS)				-
Chômeurs indemnisés (Assurance chômage+ Solidarité-Etat)	1 075	1 159	996	-7.3%
Allocation Formation Reclassement (AFR)				-
Allocation Spécifique de Conversion (ASC)				-
Allocation du Régime des Stagiaires Public (RSP)				-
Allocation d'Aide au Retour à l'emploi en Formation (AREF)	57	43	43	-24.6%
Allocation de Solidarité Spécifique Formation (ASS-F)	2	2	1	-50.0%
Aide Fin de Formation (AFF)				-
Allocation Spécifique de Reclassement (ASR)	1			-100.0%
Allocation Spécifique de Reclassement (ASRR)				-
Rémunération Formation Pôle emploi (RFPE)	6	20	11	83.3%
Allocation Transitoire Professionnelle (ATP)				-
Allocation en Faveur des Demandeurs d'emploi en Formation (AFDEF)				-
Pré-Retraite AS FNE (FNE)				-
Allocation Complémentaire (ACO)				-
Allocation d'Aide pour le Retour à l'Emploi (ARPE)				-
Allocation de Pré-Retraite Progressive (PRP)				-
Rémunération Fin de Formation 2011 (RFF)	22	27	32	45.5%
Allocation Sécurisation Professionnelle (ASP)	23	39	41	78.3%
Allocation Sécurisation Professionnelle (ASP-ARE)	2	2	2	
Autres bénéficiaires (Pré-retraités et Formation)	113	133	130	15.0%

Source : Pôle emploi

Cessations de paiement ARE (CVS)

MAYENNE	juin 12	mai 13	juin 13	Evolution mensuelle %	Evolution annuelle %
Cessations de Paiement ARE (CVS)	1 010	1 120	1 170	4.5%	15.8%

CVS : Correction des Variations Saisonnières

Source : Pôle emploi

Cessations de paiement ARE (données brutes)

MAYENNE	juin 12	mai 13	juin 13	Evolution annuelle %
Cessations de Paiement ARE	915	1 018	1 053	15.1%
Allocation d'Aide au Retour à l'emploi	1	2		-100.0%
Allocation d'Aide au Retour à l'emploi (are 2003)	15	10	4	-73.3%
Allocation d'Aide au Retour à l'emploi (are 2006)	50	39	28	-44.0%
Allocation d'Aide au Retour à l'emploi (are 2009)	336	144	149	-55.7%
Allocation d'Aide au Retour à l'emploi (are 2011)	513	819	869	69.4%
Allocation d'Aide au Retour à l'emploi ONP		4	3	-

Source : Pôle emploi

Cessations de paiement ARE (données brutes par motifs)

MAYENNE	juin 12	juin 13	poids M	poids M A-1
Cessations de Paiement ARE par motifs	928	1 053	100.0%	100.0%
reprise_travail_declare	221	234	22.2%	23.8%
depart_retraite	10	20	1.9%	1.1%
fin_de_droits_réglementaires	225	262	24.9%	24.2%
prise_en_charge_securite_sociale	54	65	6.2%	5.8%
absence_pointage	154	216	20.5%	16.6%
entree_formation	26	41	3.9%	2.8%
radiations_Pole_Emploi	90	77	7.3%	9.7%
autres_causes	148	138	13.1%	15.9%

Source : Pôle emploi

Annexe 4 : Département Sarthe

Nombre d'allocataires indemnisés au titre du dernier jour du mois (données CVS)

SARTHE	juin 12	mai 13	juin 13	Evolution mensuelle %	Evolution annuelle %
Total BFM (CVS)	22 120	24 220	24 390	0.7%	10.3%
Assurance chômage (ARE,AUD, et ACA)	17 160	18 550	18 670	0.6%	8.8%
Solidarité-Etat (*)	3 280	3 650	3 700	1.4%	12.8%
Chômeurs indemnisés (Assurance chômage+ Solidarité-Etat)	20 440	22 200	22 370	0.8%	9.4%
Autres bénéficiaires (Pré-retraités et Formation)	1 680	2 020	2 020	0.0%	20.2%

Source : Pôle emploi

Nombre d'allocataires indemnisés au titre du dernier jour du mois (données brutes)

SARTHE	juin 12	mai 13	juin 13	Evolution annuelle %
Total BFM (données brutes)	20 504	23 393	22 625	10.3%
Assurance chômage (ARE,AUD, et ACA)	15 616	17 499	16 991	8.8%
Allocation d'Aide au Retour à l'emploi	15 603	17 494	16 987	8.9%
Allocation Unique Dégressive (AUD)				-
Allocation Chômeur Agé (ACA)	13	5	4	-69.2%
Solidarité-Etat	3 255	3 697	3 697	13.6%
Allocation de Solidarité Spécifique (ASS)	2 636	3 096	3 082	16.9%
Allocation Temporaires d'attente (ATA)	221	303	328	48.4%
Allocation Equivalent Retraite (AER)	395	265	254	-35.7%
Allocation Transitoire de Solidarité (ATS)	2	31	31	1450.0%
Allocation Exceptionnelle de Retour à l'emploi (AEPE)				-
Allocation Transitoire (AT)				-
Allocation de Fin de droit (AFD)	1	2	2	100.0%
Allocation de Professionnalisation et de Solidarité (APS)				-
Chômeurs indemnisés (Assurance chômage + Solidarité-Etat)	18 871	21 196	20 688	9.6%
Allocation d'Aide au Retour à l'emploi en Formation (AREF)	478	672	462	-3.3%
Pré-Retraite AS FNE (FNE)	6	4	3	-50.0%
Allocation Complémentaire (ACO)	1			-100.0%
Allocation d'Aide pour le Retour à l'Emploi (ARPE)				-
Allocation de Pré-Retraite Progressive (PRP)	2	2	2	
Allocation Spécifique de Conversion (ASC)				-
Allocation de Solidarité Spécifique Formation (ASS-F)	4	10	8	100.0%
Aide Fin de Formation (AFF)	1			-100.0%
Allocation Spécifique de Reclassement (ASR)	88			-100.0%
Allocation Spécifique de Reclassement (ASRR)	17			-100.0%
Rémunération Formation Pôle emploi (RFPE)	152	193	131	-13.8%
Allocation Transitoire Professionnelle (ATP)				-
Allocation en Faveur des Demandeurs d'emploi en Formation (AFDEF)	141	82	57	-59.6%
Allocation du Régime des Stagiaires Public (RSP)				-
Rémunération Fin de Formation 2011 (RFF)	163	301	265	62.6%
Allocation Sécurisation Professionnelle (ASP)	537	883	956	78.0%
Allocation Sécurisation Professionnelle (ASP-ARE)	43	50	53	23.3%
Autres bénéficiaires (Pré-retraités et Formation)	1 633	2 197	1 937	18.6%

Source : Pôle emploi

Premiers Paiements (CVS)

SARTHE	juin 12	mai 13	juin 13	Evolution mensuelle %	Evolution annuelle %
Total Premiers Paiements (CVS)	3 270	2 950	3 240	9.8%	-0.9%
dont Assurance chômage (CVS)	2 940	2 560	2 860	11.7%	-2.7%

CVS : Correction des Variations Saisonnières

Source : Pôle emploi

Total Premiers Paiements (données brutes)

SARTHE	juin 12	mai 13	juin 13	Evolution annuelle %
Premiers Paiements	2 623	2 642	2 600	-0.9%
Assurance chômage (ARE,AUD, et ACA)	2 085	2 002	1 975	-5.3%
Allocation d'Aide au Retour à l'emploi	2 085	2 002	1 975	-5.3%
Allocation Unique Dégressive (AUD)				-
Allocation Chômeur Agé (ACA)				-
Solidarité-Etat	279	319	312	11.8%
Allocation de Solidarité Spécifique (ASS)	246	239	240	-2.4%
Allocation Temporaires d'attente (ATA)	32	57	57	78.1%
Allocation Equivalent Retraite (AER)	1	4	3	200.0%
Allocation Transitoire de Solidarité (ATS)		16	6	-
Allocation Exceptionnelle de Retour à l'emploi (AEPE)				-
Allocation Transitoire (AT)				-
Allocation de Fin de droit (AFD)		3	5	-
Allocation de Professionnalisation et de Solidarité (APS)			1	-
Chômeurs indemnisés (Assurance chômage + Solidarité-Etat)	2 364	2 321	2 287	-3.3%
Allocation Formation Reclassement (AFR)				-
Allocation Spécifique de Conversion (ASC)				-
Allocation du Régime des Stagiaires Public (RSP)				-
Allocation d'Aide au Retour à l'emploi en Formation (AREF)	107	87	80	-25.2%
Allocation de Solidarité Spécifique Formation (ASS-F)	2	3	1	-50.0%
Aide Fin de Formation (AFF)				-
Allocation Spécifique de Reclassement (ASR)				-
Allocation Spécifique de Reclassement (ASRR)				-
Rémunération Formation Pôle emploi (RFPE)	27	41	23	-14.8%
Allocation Transitoire Professionnelle (ATP)				-
Allocation en Faveur des Demandeurs d'emploi en Formation (AFDEF)	3	1	1	-66.7%
Pré-Retraite AS FNE (FNE)				-
Allocation Complémentaire (ACO)				-
Allocation d'Aide pour le Retour à l'Emploi (ARPE)				-
Allocation de Pré-Retraite Progressive (PRP)				-
Rémunération Fin de Formation 2011 (RFF)	29	51	35	20.7%
Allocation Sécurisation Professionnelle (ASP)	83	122	162	95.2%
Allocation Sécurisation Professionnelle (ASP-ARE)	8	16	11	37.5%
Autres bénéficiaires (Pré-retraités et Formation)	259	321	313	20.8%

Source : Pôle emploi

Cessations de paiement ARE (CVS)

SARTHE	juin 12	mai 13	juin 13	Evolution mensuelle %	Evolution annuelle %
Cessations de Paiement ARE (CVS)	2 250	2 090	2 320	11.0%	3.1%

CVS : Correction des Variations Saisonnières

Source : Pôle emploi

Cessations de paiement ARE (données brutes)

SARTHE	juin 12	mai 13	juin 13	Evolution annuelle %
Cessations de Paiement ARE	2 078	2 013	2 141	3.0%
Allocation d'Aide au Retour à l'emploi		1	2	-
Allocation d'Aide au Retour à l'emploi (are 2003)	30	7	10	-66.7%
Allocation d'Aide au Retour à l'emploi (are 2006)	182	105	99	-45.6%
Allocation d'Aide au Retour à l'emploi (are 2009)	743	322	347	-53.3%
Allocation d'Aide au Retour à l'emploi (are 2011)	1 122	1 560	1 673	49.1%
Allocation d'Aide au Retour à l'emploi ONP	1	18	10	900.0%

Source : Pôle emploi

Cessations de paiement ARE (données brutes par motifs)

SARTHE	juin 12	juin 13	poids M	poids M A-1
Cessations de Paiement ARE par motifs	2 088	2 141	100.0%	100.0%
reprise_travail_declare	416	371	17.3%	19.9%
depart_retraite	26	53	2.5%	1.2%
fin_de_droits_réglementaires	599	673	31.4%	28.7%
prise_en_charge_securite_sociale	145	120	5.6%	6.9%
absence_pointage	344	435	20.3%	16.5%
entree_formation	57	60	2.8%	2.7%
radiations_Pole_Emploi	178	135	6.3%	8.5%
autres_causes	323	294	13.7%	15.5%

Source : Pôle emploi

Annexe 5 : Département Vendée

Nombre d'allocataires indemnisés au titre du dernier jour du mois (données CVS)

VENDEE	juin 12	mai 13	juin 13	Evolution mensuelle %	Evolution annuelle %
Total BFM (CVS)	26 140	28 250	28 710	1.6%	9.8%
Assurance chômage (ARE,AUD, et ACA)	20 250	21 810	22 140	1.5%	9.3%
Solidarité-Etat (*)	3 810	4 010	4 100	2.2%	7.6%
Chômeurs indemnisés (Assurance chômage+ Solidarité-Etat)	24 060	25 820	26 240	1.6%	9.1%
Autres bénéficiaires (Pré-retraités et Formation)	2 080	2 430	2 470	1.6%	18.8%

Source : Pôle emploi

Nombre d'allocataires indemnisés au titre du dernier jour du mois (données brutes)

VENDEE	juin 12	mai 13	juin 13	Evolution annuelle %
Total BFM (données brutes)	23 140	26 346	25 396	9.7%
Assurance chômage (ARE,AUD, et ACA)	17 489	19 676	19 120	9.3%
Allocation d'Aide au Retour à l'emploi	17 482	19 673	19 117	9.4%
Allocation Unique Dégressive (AUD)				-
Allocation Chômeur Agé (ACA)	7	3	3	-57.1%
Solidarité-Etat	3 776	4 099	4 134	9.5%
Allocation de Solidarité Spécifique (ASS)	2 838	3 340	3 365	18.6%
Allocation Temporaires d'attente (ATA)	243	163	180	-25.9%
Allocation Equivalent Retraite (AER)	690	525	504	-27.0%
Allocation Transitoire de Solidarité (ATS)	4	68	84	2000.0%
Allocation Exceptionnelle de Retour à l'emploi (AEPE)				-
Allocation Transitoire (AT)				-
Allocation de Fin de droit (AFD)	1	3	1	-
Allocation de Professionnalisation et de Solidarité (APS)				-
Chômeurs indemnisés (Assurance chômage + Solidarité-Etat)	21 265	23 775	23 254	9.4%
Allocation d'Aide au Retour à l'emploi en Formation (AREF)	567	803	509	-10.2%
Pré-Retraite AS FNE (FNE)	14	8	7	-50.0%
Allocation Complémentaire (ACO)	2	2	2	-
Allocation d'Aide pour le Retour à l'Emploi (ARPE)				-
Allocation de Pré-Retraite Progressive (PRP)	3	2	2	-33.3%
Allocation Spécifique de Conversion (ASC)				-
Allocation de Solidarité Spécifique Formation (ASS-F)	6	12	8	33.3%
Aide Fin de Formation (AFF)	1			-100.0%
Allocation Spécifique de Reclassement (ASR)	107			-100.0%
Allocation Spécifique de Reclassement (ASRR)	5			-100.0%
Rémunération Formation Pôle emploi (RFPE)	76	113	50	-34.2%
Allocation Transitoire Professionnelle (ATP)	4			-100.0%
Allocation en Faveur des Demandeurs d'emploi en Formation (AFDEF)	118	91	64	-45.8%
Allocation du Régime des Stagiaires Public (RSP)				-
Rémunération Fin de Formation 2011 (RFF)	243	492	388	59.7%
Allocation Sécurisation Professionnelle (ASP)	702	1 017	1 081	54.0%
Allocation Sécurisation Professionnelle (ASP-ARE)	27	31	31	14.8%
Autres bénéficiaires (Pré-retraités et Formation)	1 875	2 571	2 142	14.2%

Source : Pôle emploi

Premiers Paiements (CVS)

VENDEE	juin 12	mai 13	juin 13	Evolution mensuelle %	Evolution annuelle %
Total Premiers Paiements (CVS)	4 010	3 710	4 350	17.3%	8.5%
dont Assurance chômage (CVS)	3 570	3 290	3 890	18.2%	9.0%

CVS : Correction des Variations Saisonnières

Source : Pôle emploi

Total Premiers Paiements (données brutes)

VENDEE	juin 12	mai 13	juin 13	Evolution annuelle %
Premiers Paiements	2 891	3 066	3 136	8.5%
Assurance chômage (ARE,AUD, et ACA)	2 241	2 482	2 381	6.2%
Allocation d'Aide au Retour à l'emploi	2 241	2 482	2 381	6.2%
Allocation Unique Dégressive (AUD)				-
Allocation Chômeur Agé (ACA)				-
Solidarité-Etat	314	318	358	14.0%
Allocation de Solidarité Spécifique (ASS)	272	253	280	2.9%
Allocation Temporaires d'attente (ATA)	30	27	41	36.7%
Allocation Equivalent Retraite (AER)	9	12	10	11.1%
Allocation Transitoire de Solidarité (ATS)		22	22	-
Allocation Exceptionnelle de Retour à l'emploi (AEPE)	1			-100.0%
Allocation Transitoire (AT)				-
Allocation de Fin de droit (AFD)	2	4	4	100.0%
Allocation de Professionnalisation et de Solidarité (APS)			1	-
Chômeurs indemnisés (Assurance chômage + Solidarité-Etat)	2 555	2 800	2 739	7.2%
Allocation Formation Reclassement (AFR)				-
Allocation Spécifique de Conversion (ASC)				-
Allocation du Régime des Stagiaires Public (RSP)				-
Allocation d'Aide au Retour à l'emploi en Formation (AREF)	117	93	117	
Allocation de Solidarité Spécifique Formation (ASS-F)	4	5	2	-50.0%
Aide Fin de Formation (AFF)	1			-100.0%
Allocation Spécifique de Reclassement (ASR)	1			-100.0%
Allocation Spécifique de Reclassement (ASRR)				-
Rémunération Formation Pôle emploi (RFPE)	21	16	33	57.1%
Allocation Transitoire Professionnelle (ATP)				-
Allocation en Faveur des Demandeurs d'emploi en Formation (AFDEF)	3			-100.0%
Pré-Retraite AS FNE (FNE)				-
Allocation Complémentaire (ACO)				-
Allocation d'Aide pour le Retour à l'Emploi (ARPE)				-
Allocation de Pré-Retraite Progressive (PRP)				-
Rémunération Fin de Formation 2011 (RFF)	51	62	36	-29.4%
Allocation Sécurisation Professionnelle (ASP)	132	86	207	56.8%
Allocation Sécurisation Professionnelle (ASP-ARE)	6	4	2	-66.7%
Autres bénéficiaires (Pré-retraités et Formation)	336	266	397	18.2%

Source : Pôle emploi

Cessations de paiement ARE (CVS)

VENDEE	juin 12	mai 13	juin 13	Evolution mensuelle %	Evolution annuelle %
Cessations de Paiement ARE (CVS)	2 780	2 830	2 900	2.5%	4.3%

CVS : Correction des Variations Saisonnières

Source : Pôle emploi

Cessations de paiement ARE (données brutes)

VENDEE	juin 12	mai 13	juin 13	Evolution annuelle %
Cessations de Paiement ARE	2 530	2 661	2 642	4.4%
Allocation d'Aide au Retour à l'emploi	6			-100.0%
Allocation d'Aide au Retour à l'emploi (are 2003)	31	23	10	-67.7%
Allocation d'Aide au Retour à l'emploi (are 2006)	192	94	129	-32.8%
Allocation d'Aide au Retour à l'emploi (are 2009)	855	404	375	-56.1%
Allocation d'Aide au Retour à l'emploi (are 2011)	1 442	2 127	2 117	46.8%
Allocation d'Aide au Retour à l'emploi ONP	4	13	11	175.0%

Source : Pôle emploi

Cessations de paiement ARE (données brutes par motifs)

VENDEE	juin 12	juin 13	poids M	poids M A-1
Cessations de Paiement ARE par motifs	2 570	2 642	100.0%	100.0%
reprise_travail_declare	662	610	23.1%	25.8%
depart_retraite	34	76	2.9%	1.3%
fin_de_droits_réglementaires	638	738	27.9%	24.8%
prise_en_charge_securite_sociale	187	171	6.5%	7.3%
absence_pointage	425	524	19.8%	16.5%
entree_formation	39	71	2.7%	1.5%
radiations_Pole_Emploi	140	123	4.7%	5.4%
autres_causes	445	329	12.5%	17.3%

Source : Pôle emploi